



Presidenza del Consiglio dei Ministri

DIPARTIMENTO PER GLI AFFARI REGIONALI
E LE AUTONOMIE

Ufficio per il coordinamento delle attività della segreteria
della Conferenza permanente per i rapporti tra lo Stato,
le Regioni e le Province autonome di Trento e Bolzano

Servizio: "Sanità, lavoro e politiche sociali

Codice sito: 4.10/2023/75/CSR

Presidenza del Consiglio dei Ministri

DAR 0021259 P-4.37.2.10

del 18/09/2023



48343187

Al Presidente della Conferenza delle
Regioni e delle Province autonome c/o
CINSEDO

conferenza@pec.regioni.it

All'Assessore della Regione Emilia-Romagna
Coordinatore Commissione salute

sanita@postacert.regione.emilia-romagna.it

All'Assessore della Regione Piemonte
Coordinatore Vicario Commissione salute

commissione.salute@cert.regione.piemonte.it

All'Assessore della Regione Lombardia
Vice-Coordinatore Commissione salute

welfare@pec.regione.lombardia.it

Ai Presidenti delle Regioni e delle Province
autonome di Trento e Bolzano

(CSR PEC LISTA 3)

e, p.c.

Al Ministero della salute

- Gabinetto

gab@postacert.sanita.it

- Direzione generale della programmazione
sanitaria

dgprog@postacert.sanita.it

Al Ministero dell'economia e delle finanze

- Gabinetto

ufficiodigabinetto@pec.mef.gov.it

- Dipartimento della Ragioneria Generale
dello Stato

Coordinamento delle attività dell'Ufficio del
Ragioniere generale dello Stato

- **rgs.ragionieregenerale.coordinamento@
pec.mef.gov.it**



Presidenza del Consiglio dei Ministri

DIPARTIMENTO PER GLI AFFARI REGIONALI
E LE AUTONOMIE

Ufficio per il coordinamento delle attività della segreteria
della Conferenza permanente per i rapporti tra lo Stato,
le Regioni e le Province autonome di Trento e Bolzano

Oggetto: Accordo, ai sensi dell'articolo 2, comma 1, lettera b) e dell'articolo 4, comma 1 del decreto legislativo 28 agosto 1997, n. 281, sul documento "Processo normativo e attuativo per la definizione dell'assetto della Rete Nazionale Tumori Rari".

Si trasmette il testo modificato del provvedimento indicato in oggetto, pervenuto il 15 settembre scorso dal Ministero della salute, iscritto all'ordine del giorno della seduta di Conferenza del 21 settembre 2023.

Il Dirigente del Servizio
Dr.ssa Antonella Catini

LD



Ministero della Salute

UFFICIO DI GABINETTO

Ministero della Salute

GAB

0015649-P-15/09/2023

I.4.c.c/4



608429782

Al Direttore dell'Ufficio di coordinamento
della Segreteria della Conferenza
permanente per i rapporti tra lo Stato, le
Regioni e le Province autonome di Trento e
Bolzano

e, p.c.

Al Direttore generale della
programmazione sanitaria

Al Direttore generale della prevenzione
sanitaria

Al Direttore generale dell'Agenzia
nazionale per i servizi sanitari regionali

OGGETTO: Documento recante "Processo normativo e attuativo per la definizione dell'assetto della Rete nazionale tumori rari" in ottemperanza all'Intesa Stato-Regioni del 21 settembre 2017.

Facendo seguito alla nota prot. n. 13434 del 1° agosto 2023, si trasmette in allegato la nuova versione del documento in oggetto, modificata a seguito delle richieste regionali, per l'inserimento all'ordine del giorno della prima seduta utile della Conferenza Stato-Regioni.

IL CAPO DI GABINETTO
(Prof. Avv. Arnaldo Morace Pinelli)



Agenzia Nazionale per i Servizi Sanitari Regionali

Coordinamento funzionale della Rete Nazionale dei Tumori Rari

Processo normativo e attuativo per la definizione dell'assetto della Rete Nazionale Tumori Rari



Agenzia Nazionale per i Servizi Sanitari Regionali

Processo normativo e attuativo per la definizione dell'assetto della Rete Nazionale Tumori Rari (RNTR)

Sommario

1. Scopo e normativa nazionale	3
2. Metodologia attuativa per la definizione dell'assetto della Rete a livello Nazionale e delle Regioni/PA	6
2.1 Istituzione dei Gruppi di lavoro	6
2.1.1 GdL Tumori Rari Solidi dell'Adulto	6
2.1.2 GdL Tumori Pediatrici	9
2.1.3 GdL Tumori Oncoematologici dell'Adulto.....	12
2.2 Metodologia per l'identificazione dei centri costituenti la Rete Nazionale Tumori Rari secondo l'Intesa SR.	14
3. Elaborazione delle anagrafiche dei centri coinvolti nella Rete Nazionali Tumori Rari per Regioni/P.A.	16
4. Risultati del processo identificativo/attuativo della Rete Nazionale Tumori Rari – Provider Nazionali	18
4.1 Provider Tumori Rari Solidi dell'Adulto	19
4.2 Provider Tumori Pediatrici.....	21
4.3 Provider Nazionali Tumori Oncoematologici.....	23
5. Risultati – Profili Regionali	26
6. Conclusioni	258
7. Autori	260
8. Bibliografia	261
9. Allegati	265



Agenzia Nazionale per i Servizi Sanitari Regionali

1. Scopo e normativa nazionale

L'Intesa sancita tra il Governo, le Regioni e le Province autonome di Trento e Bolzano in Conferenza Stato-Regioni nella seduta del 21 settembre 2017 ha previsto la realizzazione della "Rete Nazionale dei Tumori Rari (RNTR)" (Rep. Atti n. 158/CSR) – (allegato 1) e l'istituzione presso AGENAS del "Coordinamento funzionale della Rete Nazionale dei Tumori Rari" con Decreto del Ministro della Salute del 1° febbraio 2018 recante "Istituzione del Coordinamento funzionale della Rete Nazionale dei Tumori Rari – RNTR". Quest'ultimo è stato rinnovato nella composizione con successivo Decreto del Ministro della Salute del 7 marzo 2022 (allegato 2) con la seguente composizione:

- Manuela Tamburo De Bella - AGENAS, con funzioni di coordinatore
- Mariagrazia Marvulli - AGENAS
- Maria Teresa Menzano – Ministero della salute – Direzione Generale della Prevenzione Sanitaria
- Maria Grazia Laganà - Ministero della salute - Direzione Generale della Programmazione sanitaria
- Alessandro Comandone – Regione Piemonte, in rappresentanza delle Regioni
- Annalisa Trama – Regione Lombardia, in rappresentanza delle Regioni
- Paolo Casali - esperto di tumori rari solidi dell'adulto
- Franca Fagioli - esperta di tumori rari pediatrici
- Marco Vignetti - esperto dei tumori rari oncoematologici
- Francesco De Lorenzo - FAVO - rappresentante associazionismo oncologico
- Angelo Ricci - FIAGOP - rappresentante associazionismo oncologico
- Paolo Pronzato, Regione Liguria, esperto in malattie rare
- Sabino De Placido – Regione Campania, esperto in tele consultazioni
- Angelo Dei Tos - Regione Veneto, esperto nel settore della diagnostica

L'attività in oggetto ha come obiettivo attraverso un processo normativo e attuativo, la definizione dell'assetto della Rete Nazionale Tumori Rari, la sua istituzionalizzazione in conferenza Stato-Regione e formale avviamento e il successivo monitoraggio dei processi attuativi a livello delle Regioni/PA.

La Rete, articolata nelle tre "famiglie" di tumori rari (solidi rari dell'adulto, oncoematologici dell'adulto e pediatrici) prevede la sua complessa attività in centri individuati secondo specifici criteri definiti dall'Intesa sopraccitata.

La Rete Nazionale Tumori Rari è, infatti, concepita come una rete di tipo "hub & spoke", dove cioè un centro partecipante potrà "comportarsi" nella dinamica dei "teleconsulti" in rete, come "user" (cioè *spoke*) non dotato di piena autonomia decisionale dell'intero processo di cura o come "provider" (cioè come *hub*), centro di riferimento nazionale e/o regionale per l'intera "famiglia" e/o per singola diagnosi.

Nello specifico, al paragrafo 3.2 dell'Intesa Stato Regione, si afferma che i centri *user* sono:

- a) centri che "hanno ricevuto l'endorsement del Ministero della Salute per le candidature ad ERN". Esistono, difatti, tre European Reference Network (ERN) sui tumori rari, per ogni singola "famiglia" di tumori rari ovvero "EURACAN" per quanto riguarda i tumori rari solidi dell'adulto, "EUROBLOOD" per i tumori oncoematologici dell'adulto e "PAEDCAN" per i tumori pediatrici;



Agenzia Nazionale per i Servizi Sanitari Regionali

- b) “centri, che non hanno partecipato alla procedura di valutazione per gli ERN, ma sono individuati dalle regioni sulla base di criteri definiti dal Coordinamento regionale salute, nonché i centri che sulla base delle SDO (...) rientrano nel quarto quartile della distribuzione dei casi trattati”, cioè nel 25% dei centri a più elevato volume di casi trattati.

I centri *provider* vengono identificati “nell’ambito dei centri identificati come *user*”, allo scopo “di riconoscere le migliori competenze professionali funzionali all’obiettivo generale di buon funzionamento della Rete e, in particolare, a quello di fornire teleconsultazioni del miglior livello”.

La procedura di identificazione dei centri *provider*, comprende “la definizione di criteri mediante tavoli tecnici istituiti presso Agenas, l’attuazione di audit periodici per la valutazione delle competenze, e l’identificazione per ogni rete professionale di un centro di coordinamento clinico organizzativo, clinico patologico e della ricerca scientifica traslazionale”.

È altresì opportuno che all’interno della Rete, siano presenti, laddove ritenuti necessari, centri funzionali ai centri *User* che abbiano il compito di garantire/fornire una presa in carico del paziente affetto da tumore raro e/o la gestione di una procedura di supporto ma che non hanno autonomia decisionale nel percorso di cura, nemmeno in una parte di esso ma fungono da supporto a livello territoriale per i centri *user* e per i pazienti; tali centri vengono denominati *nodi funzionali di Rete*.

Affinché la Rete garantisca equità nell’accesso ai migliori trattamenti destinati ai pazienti affetti da tumori rari ed efficacia della presa in carico mediante la continuità delle cure pre e post ospedaliere, la RNTR deve interfacciarsi con le Reti Oncologiche Regionali (ROR), prevedendo un incardinamento funzionale e di *governance* all’interno del Coordinamento della ROR, in considerazione della materia oncologica trattata, delle expertise dei professionisti coinvolti e delle strutture e servizi prettamente di ambito oncologico, oncoematologico o pediatrico oncologico.

A tal fine, l’identificazione di un Centro di coordinamento funzionale organizzativo, incardinato nel coordinamento regionale della Rete Oncologica Regionale, avrà la funzione di produrre indicazioni per tutti i centri della rete oncologica tumorali rari che si trova nella Regione/PA di appartenenza, al fine di supportare i professionisti nell’accesso e nella realizzazione del percorso condiviso di cura, monitorare, in sinergia con il registro tumori l’effettiva presa in carico della casistica attesa, diffondere le informative prodotte dalla RNTR, riconoscere le prestazioni in rete dal punto di vista medico-legale e per le azioni di sinergia nella gestione periferica dei singoli casi.

L’importanza dell’istituzionalizzazione della Rete Nazionale dei Tumori Rari deriva dall’esigenza di voler apportare un miglioramento della risposta da parte del Servizio Sanitario Nazionale nella presa in carico e nel trattamento dei pazienti affetti da “tumori rari”, che costituiscono nella loro globalità circa il 20% dei tumori rilevati a livello nazionale. La concentrazione dei casi nelle strutture appartenenti alla Rete consentirà e garantirà l’alta assistenza specialistica tecnico-professionale e, attraverso la mappatura dei centri con gli snodi regionali, un migliore accesso alle cure per i pazienti e percorsi definiti per i professionisti che vi operano, anche attraverso il teleconsulto e la telepatologia essenziali nella definizione del percorso di cura per i tumori rari.

La pubblicazione e la georeferenziazione dei centri individuati sul Portale della Trasparenza Agenas (già visibile e consultabile da pazienti, caregiver e professionisti) e successivamente su Oncoguida ed altri canali di diffusione saranno a beneficio di una più ampia diffusione dei risultati, dei



Agenzia Nazionale per i Servizi Sanitari Regionali

servizi e dei professionisti al fine di garantire la migliore assistenza sanitaria per i pazienti affetti da queste tipologie di cancro.



Agenzia Nazionale per i Servizi Sanitari Regionali

2. Metodologia attuativa per la definizione dell'assetto della Rete a livello Nazionale e delle Regioni/PA

2.1 Istituzione dei Gruppi di lavoro

Per dare avvio ai lavori previsti per la definizione dell'assetto della RNTR, sono stati costituiti, presso Agenas, tre Gruppi di Lavoro (GdL), uno per ciascuna famiglia di tumori rari (solidi dell'adulto, oncoematologici dell'adulto, pediatrici) nell'ambito del Coordinamento funzionale della Rete Nazionale dei Tumori Rari.

Si riportano di seguito le delibere di istituzione dei tre Gruppi di Lavoro:

- Deliberazione del Direttore Generale n.189 del 2 Maggio 2022 recante ad oggetto "Istituzione del Gruppo di lavoro per l'identificazione dei nodi di rete dei tumori rari solidi dell'adulto nell'ambito del Coordinamento funzionale della Rete Nazionale dei Tumori Rari" (allegato 3);
- Deliberazione del Direttore Generale n.190 del 2 Maggio 2022 recante ad oggetto "Istituzione del Gruppo di lavoro per l'identificazione dei nodi di rete dei tumori pediatrici nell'ambito del Coordinamento funzionale della Rete Nazionale dei Tumori Rari" (allegato4);
- Deliberazione del Direttore Generale n.191 del 2 Maggio 2022 recante ad oggetto "Istituzione del Gruppo di lavoro per l'identificazione dei nodi di rete dei tumori rari oncoematologici dell'adulto nell'ambito del Coordinamento funzionale della Rete Nazionale dei Tumori Rari" (allegato 5).

Tali Gruppi di Lavoro sono composti da rappresentanti di Agenas, del Ministero della Salute e da professionisti esperti e resteranno in vigore per tre anni appositamente per poter essere poi riconvocati per le varie necessità del Coordinamento per la specifica famiglia di patologia.

L'obiettivo dei tre Gruppi di Lavoro è stato quello di definire i centri *Provider* individuati a livello nazionale, i centri *User* per ciascuna Regione/P.A. e nodi funzionali di rete, laddove previsti, tenendo conto dei criteri definiti dall'Intesa Stato-Regioni nella seduta del 21 settembre 2017 (Rep. Atti n. 158/CSR).

Inoltre, si sottolinea che il lavoro dei GdL nella realizzazione della Rete Nazionale Tumori Rari è stato condotto nell'ottica di un interfacciamento della Rete con le Reti Oncologiche Regionali così come citato nell'Intesa S-R del 21 settembre 2017 (Rep. Atti n. 158/CSR), All. A.

2.1.1 GdL Tumori Rari Solidi dell'Adulto

Il GdL dei Tumori Rari Solidi dell'Adulto, come riportato nella sopracitata deliberazione n. 189 del 2 Maggio 2022, è stato istituito ai fini dell' "identificazione dei nodi di rete dei tumori rari solidi dell'adulto nell'ambito del Coordinamento funzionale della Rete Nazionale dei Tumori Rari con l'obiettivo di identificare i nodi di rete dei tumori solidi dell'adulto che hanno ricevuto l'endorsement del Ministero della Salute per le candidature ad ERN (Criteri) e/o hanno la capacità di teleconsulto (User e Provider) previsti al comma 3.2., All. A, Intesa Stato Regioni (CSR) del 21/09/2017 e i centri qualificabili come nodi di rete con elevati volumi di attività per patologia".



Agenzia Nazionale per i Servizi Sanitari Regionali

I componenti di tale Gruppo di Lavoro sono riportati nella *Tabella 1*.

GdL Tumori Rari Solidi dell'Adulto (deliberazione del Direttore Generale n. 189 del 2 Maggio 2022)	
Componente	Affiliazione
Prof. Casali Paolo	Direttore SC Oncologia medica 2, Fondazione IRCCS Istituto Nazionale Tumori, Professore Associato di Oncologia medica, Università degli Studi di Milano
Dott. Comandone Alessandro	Direttore SC Oncologia, ASL Città di Torino
Prof. De Lorenzo Francesco	Presidente Federazione Italiana delle Associazioni di Volontariato in Oncologia
Dott.ssa De Palma Rossana	Responsabile Area Qualità delle cure, reti e percorsi, Direzione Generale Cura della Persona, Salute e Welfare, Settore Assistenza Ospedaliera, Regione Emilia-Romagna
Dott. De Placido Sabino	Direttore UOC Oncologia Medica, Università Federico II Napoli
Prof. Dei Tos Angelo Paolo	Direttore UOC di Anatomia Patologica dell'AOU Padova e Professore Ordinario di Anatomia Patologica presso l'Università degli Studi di Padova
Dott.ssa Ferraris Raffaella	Settore Programmazione dei Servizi Sanitari e Socio-sanitari, Direzione Sanità, Regione Piemonte
Dott.ssa Laganà Maria Grazia	Direttore Ufficio 3- Qualità, rischio clinico e programmazione ospedaliera, Direzione generale della programmazione sanitaria, Ministero della Salute
Dott.ssa Marvulli Mariagrazia	UOS Reti cliniche ospedaliere e monitoraggio DM 70/2015 Agenas
Dott.ssa Menzano Maria Teresa	Ufficio 8- Promozione della salute e prevenzione e controllo delle malattie cronico-degenerative, Direzione generale della prevenzione sanitaria, Ministero della Salute
Prof. Pronzato Paolo	Direttore Oncologia medica, Ospedale Policlinico S. Martino IRCCS Genova
Dott.ssa Randazzo Maria Pia	Responsabile UOSD Statistica sanitaria, Agenas
Dott.ssa Tamburo De Bella Manuela	Responsabile UOS Reti cliniche ospedaliere e monitoraggio DM 70/2015, Coordinatore del Coordinamento funzionale della RNTR, Agenas
Dott.ssa Trama Annalisa	Direttore SSD Epidemiologia Valutativa Fondazione IRCCS Istituto Nazionale dei Tumori Milano

Tabella 1

Il Gruppo di Lavoro dei tumori rari solidi dell'adulto è coordinato dalla Dott.ssa Manuela Tamburo De Bella come responsabile operativo e dal Prof. Paolo Casali quale responsabile scientifico.

Il Gruppo di Lavoro si è riunito nelle seguenti date:

- 9 Maggio 2022
- 15 Giugno 2022



Agenzia Nazionale per i Servizi Sanitari Regionali

▪ 4 Ottobre 2022

Durante tali incontri, è stata definita la metodologia attraverso la quale si è proceduto all'identificazione dei centri componenti la rete a vario titolo nell'ambito della presa in carico e gestione del percorso di cura integrato, in prima diagnosi, nel paziente avanzato, per la revisione dei preparati istologici, *second opinion*, capacità di fornire teleconsulto e telepatologia nazionale per i Dieci Domini (diagnosi) riconosciute a livello internazionale.

Nello specifico, per i "tumori rari solidi dell'adulto", il Gdl ha convenuto identificare i soli centri user (e successivamente i centri provider nazionali), per i quali sono stati presi in considerazione:

- i centri accreditati ERN (EURACAN)
- i centri selezionati per ciascuna Regione/P.A. che sulla base delle SDO nel triennio 2018-2020, hanno presentato volumi di produzione rientranti nel 75° percentile, integrati con la rete dei professionisti.

Per la "famiglia" dei tumori rari solidi dell'adulto la "European Reference Network for rare disease" (ERN) di riferimento è la rete EURACAN. Essa è articolata in "domini", che corrispondono alle dieci famiglie dei tumori rari solidi dell'adulto che vengono elencate nella seguente Tabella 2.

Domini Tumori Rari Solidi dell'Adulto	
Codice	Descrizione
G1	Sarcomi
G2	Tumori rari ginecologici
G3	Tumori rari genito-urinari
G4	Tumori neuroendocrini
G5	Tumori rari del digerente (vie biliari, rari digestivi)
G6	Tumori rari endocrini
G7	Tumori rari del testa-collo
G8	Tumori rari toracici
G9	Tumori rari della cute e melanoma dell'occhio
G10	Tumori rari del sistema nervoso centrale

Tabella 2

La numerazione dell'elenco corrisponde alla numerazione dei "domini" di EURACAN, dove il numero è preceduto dalla lettera G.

Le 28 istituzioni italiane partecipanti a EURACAN hanno ricevuto l'accreditamento per singoli domini. Questo riflette il loro expertise specifico, di cui il Coordinamento della Rete Tumori Rari ha tenuto conto nel metterli a disposizione in funzione di *provider* per le richieste di teleconsulto. Dal punto di vista,



Agenzia Nazionale per i Servizi Sanitari Regionali

però, della selezione dei centri operanti almeno in funzione di *user*, si è assunto che tutti i centri partecipanti a EURACAN siano automaticamente centri partecipanti alla Rete Nazionale Tumori Rari con riferimento a tutti i domini dei tumori rari solidi dell'adulto.

Si rappresenta che alcuni tumori rari solidi dell'adulto, come i tumori neuroendocrini e i sarcomi a partenza diversa dagli arti, in pratica non dispongono di un identificativo specifico e quindi non sono rappresentati nei volumi relativi tratti dalle SDO, ma comunque inclusi nella rete in base alla conoscenza tecnica della rete dei professionisti che ha fornito indicazioni sulle competenze specifiche.

Nel considerare l'expertise di un centro, si è considerato che:

- 1) siano centri di Oncologia medica di alto livello;
- 2) operino per tutti i casi trattati in collaborazione con almeno un centro *provider* all'interno della Rete;
- 3) abbiano un interesse a occuparsi di tumori rari solidi dell'adulto e a maturare nel tempo un expertise specifico al riguardo, anche identificando al loro interno professionisti e possibilmente subunità che vi si dedichino;
- 4) accettino i vincoli di qualità che varranno nell'ambito della Rete Nazionale Tumori Rari, con particolare riferimento ai criteri di processo di garanzia di qualità e al debito informativo sui casi oggetto di teleconsulti, consapevoli del fatto che la permanenza di un centro in funzione di User all'interno della Rete Nazionale Tumori Rari sarà in futuro subordinata al soddisfacimento di tali criteri di garanzia di qualità.

E' stata inoltre eseguita l'identificazione dei centri *provider* nazionali secondo i criteri menzionati nell'Intesa SR includendo tutti i centri ERN.

Si sottolinea che le Regioni/PA potranno raccordarsi con centri provider aventi sede in altre Regioni, a seguito della istituzionalizzazione della rete in CSR e/o successivamente inserire altri centri che raggiungeranno i criteri richiesti.

2.1.2 GdL Tumori Pediatrici

Il GdL dei Tumori Pediatrici, come riportato nella sopracitata deliberazione n. 190 del 2 Maggio 2022, è stato istituito ai fini dell' "identificazione dei nodi di rete dei tumori pediatrici nell'ambito del Coordinamento funzionale della Rete Nazionale dei Tumori Rari con l'obiettivo di identificare i nodi di rete dei tumori pediatrici che hanno ricevuto l'endorsement del Ministero della Salute per le candidature ad ERN (Criteri) e/o hanno la capacità di teleconsulto (User e Provider) previsti al comma 3.2., All. A, Intesa Stato Regioni (CSR) del 21/09/2017 e i centri qualificabili come nodi di rete con elevati volumi di attività per patologia".

I componenti di tale Gruppo di Lavoro sono riportati nella *Tabella 3*.



Agenzia Nazionale per i Servizi Sanitari Regionali

GdL Tumori Pediatrici (deliberazione del Direttore Generale n. 190 del 2 Maggio 2022)	
Componente	Affiliazione
Dott.ssa De Palma Rossana	Responsabile Area Qualità delle cure, reti e percorsi, Direzione Generale Cura della Persona, Salute e Welfare, Settore Assistenza Ospedaliera, Regione Emilia-Romagna
Dott. De Placido Sabino	Direttore UOC Oncologia Medica, Università Federico II Napoli
Prof. Dei Tos Angelo Paolo	Direttore UOC di Anatomia Patologica dell'AOU Padova e Professore Ordinario di Anatomia Patologica presso l'Università degli Studi di Padova
Prof.ssa Fagioli Franca	Direttore SC Oncoematologia Pediatrica- Dipartimento di Scienze della Sanità Pubblica e Pediatriche, A.U.O. Città della Salute e della Scienza di Torino
Dott.ssa Ferraris Raffaella	Settore Programmazione dei Servizi Sanitari e Socio-sanitari, Direzione Sanità, Regione Piemonte
Dott.ssa Laganà Maria Grazia	Direttore Ufficio 3- Qualità, rischio clinico e programmazione ospedaliera, Direzione generale della programmazione sanitaria, Ministero della Salute
Dott.ssa Marvulli Mariagrazia	UOS Reti cliniche ospedaliere e monitoraggio DM 70/2015 Agenas
Dott.ssa Menzano Maria Teresa	Ufficio 8- Promozione della salute e prevenzione e controllo delle malattie cronico-degenerative, Direzione generale della prevenzione sanitaria, Ministero della Salute
Prof. Pronzato Paolo	Direttore Oncologia medica, Ospedale Policlinico S. Martino IRCCS Genova
Dott.ssa Randazzo Maria Pia	Responsabile UOSD Statistica sanitaria, Agenas
Dott. Ricci Angelo	Presidente FIAGOP
Dott.ssa Tamburo De Bella Manuela	Responsabile UOS Reti cliniche ospedaliere e monitoraggio DM 70/2015, Coordinatore del Coordinamento funzionale della RNTR, Agenas
Dott.ssa Trama Annalisa	Direttore SSD Epidemiologia Valutativa Fondazione IRCCS Istituto Nazionale dei Tumori Milano

Tabella 3

Il Gruppo di Lavoro dei tumori pediatrici è coordinato dalla Dott.ssa Manuela Tamburo De Bella come responsabile operativo e dalla Prof.ssa Franca Fagioli quale responsabile scientifico.

Il Gruppo di Lavoro si è riunito nelle seguenti date:

- 17 Maggio 2022
- 14 Giugno 2022
- 3 Ottobre 2022

Durante tali incontri, è stata definita la metodologia la metodologia attraverso la quale si è proceduto all'identificazione dei centri componenti la rete a vario titolo nell'ambito della presa in carico e gestione del percorso di cura integrato del paziente pediatrico in prima diagnosi, nel paziente pediatrico



Agenzia Nazionale per i Servizi Sanitari Regionali

avanzato, per la revisione dei preparati istologici, *second opinion*, capacità di fornire teleconsulto e telepatologia nazionale.

Nello specifico, per la “famiglia” dei tumori pediatrici, il Gdl ha individuato i centri *user* per singola diagnosi, mentre, data l’esiguità del numero di centri regionali e su intera scala nazionale, c’è stata la forte indicazione a garantire la presenza nella Rete di strutture che fungessero da *nodi funzionali di rete* indipendentemente da una singola sotto diagnosi.

Per i centri User sono stati inclusi:

- i centri ERN (PAEDCAN)
- i centri selezionati per ciascuna Regione/P.A. aventi volumi di produzione entro il 90° percentile (esteso per motivi di esiguità dei volumi erogati in accordo ad un criterio di maggiore inclusività), integrati con i centri AIEOP (Associazione Italiana di Ematologia e Oncologia Pediatrica).

Nel caso infatti dei tumori pediatrici, data la paucità dei centri eroganti, il GdL ha deciso di adottare un approccio maggiormente inclusivo che consentisse di comprendere un adeguato numero di centri che garantissero l’accesso alle cure per i pazienti nell’ambito della Rete.

L’individuazione dei *nodi funzionali di rete* è stata condotta considerando il nodo come un “approdo di base” per i pazienti presi in carico dalla Rete, non considerando determinanti né esclusivi alcuni servizi.

Sono stati altresì ritenuti condizione necessaria perché una struttura definita come *user e/o provider* per specifiche sotto-diagnosi oncologiche pediatriche possa garantire l’appropriata presa in carico del paziente in una particolare condizione di complessità assistenziale e di crescita nel tempo, la presenza di servizi ultra-specialistici dedicati, e non presenti in modo così capillare sul territorio Regionale e/o nazionale (i servizi saranno riportati nei fascicoli regionali per le singole strutture della rete). Per ogni struttura i servizi specifici individuati sono stati considerati quali indicatori contraddistinguenti il ruolo dei centri nell’assetto di Rete.

Si elencano di seguito i servizi considerati per la rete pediatrica scelti dal GdL tenendo in considerazione le fonti (all’allegato 6) per l’elenco delle fonti da cui sono stati estrapolati i dati ad essi correlati:

- Trial clinici fase I
- Trial clinici
- Radioterapia pediatrica
- Laboratorio specialistico
- Servizio di anatomia patologica
- Servizio di cure palliative pediatriche
- Hospice pediatrico
- Accesso a servizi per la preservazione della fertilità
- Immunoematologia, medicina trasfusionale pediatrica h24
- UFA
- Trapianto allogenico
- Car-T



Agenzia Nazionale per i Servizi Sanitari Regionali

- Psicologia dell'età evolutiva
- Insegnanti
- Assistenti sociali
- Medicina nucleare con competenze pediatriche
- Servizio di anestesia pediatrica
- Terapia intensiva pediatrica
- Radiologia pediatrica
- Chirurgia con competenze pediatriche
- Urologia con competenze pediatriche
- Neurochirurgia con competenze pediatriche
- Oculistica con competenze pediatriche
- Ortopedia oncologica con competenze pediatriche

Inoltre, si è ritenuto opportuno elaborare per singola patologia un elenco nazionale dei laboratori per la centralizzazione della diagnostica dei tumori pediatrici affinché possano essere un riferimento per l'invio dei campioni oggetto di diagnosi. In atto è già pratica clinica, per i tumori pediatrici che la prima diagnosi oncologica venga eseguita "in doppio" dal centro che accoglie il bambino e contemporaneamente eseguito presso un centro unico di riferimento anatomopatologico per la concentrazione dell'*expertise* della casistica (allegato 7).

E' stata inoltre realizzata l'identificazione dei centri *provider* secondo i criteri menzionati dall'Intesa SR.

2.1.3 GdL Tumori Oncoematologici dell'Adulto

Il GdL dei tumori oncoematologici dell'adulto, come riportato nella sopracitata deliberazione n. 191 del 2 Maggio 2022, è stato istituito ai fini dell' "identificazione dei nodi di rete dei tumori rari oncoematologici dell'adulto nell'ambito del Coordinamento funzionale della Rete Nazionale dei Tumori Rari con l'obiettivo di identificare i nodi di rete dei tumori oncoematologici dell'adulto che hanno ricevuto l'endorsement del Ministero della Salute per le candidature ad ERN (Criteri) e/o hanno la capacità di teleconsulto (User e Provider) previsti al comma 3.2., All. A, Intesa Stato Regioni (CSR) del 21/09/2017 e i centri qualificabili come nodi di rete con elevati volumi di attività per patologia".

I componenti di tale Gruppo di Lavoro sono riportati nella *Tabella 4*.

GdL Tumori Oncoematologici dell'Adulto <i>(deliberazione del Direttore Generale n. 191 del 2 Maggio 2022)</i>	
Componente	Affiliazione
Prof. De Lorenzo Francesco	Presidente Federazione Italiana delle Associazioni di Volontariato in Oncologia
Dott.ssa De Palma Rossana	Responsabile Area Qualità delle cure, reti e percorsi, Direzione Generale Cura della Persona, Salute e Welfare, Settore Assistenza Ospedaliera, Regione Emilia-Romagna
Dott. De Placido Sabino	Direttore UOC Oncologia Medica, Università Federico II Napoli
Prof. Dei Tos Angelo Paolo	Direttore UOC di Anatomia Patologica dell'AOU Padova e Professore Ordinario di Anatomia Patologica presso l'Università degli Studi di Padova



Agenzia Nazionale per i Servizi Sanitari Regionali

Dott.ssa Ferraris Raffaella	Settore Programmazione dei Servizi Sanitari e Socio-sanitari, Direzione Sanità, Regione Piemonte
Dott.ssa Laganà Maria Grazia	Direttore Ufficio 3- Qualità, rischio clinico e programmazione ospedaliera, Direzione generale della programmazione sanitaria, Ministero della Salute
Dott.ssa Marvulli Mariagrazia	UOS Reti cliniche ospedaliere e monitoraggio DM 70/2015 Agenas
Dott.ssa Menzano Maria Teresa	Ufficio 8- Promozione della salute e prevenzione e controllo delle malattie cronico-degenerative, Direzione generale della prevenzione sanitaria, Ministero della Salute
Prof. Pronzato Paolo	Direttore Oncologia medica, Ospedale Policlinico S. Martino IRCCS Genova
Dott.ssa Randazzo Maria Pia	Responsabile UOSD Statistica sanitaria, Agenas
Dott.ssa Tamburo De Bella Manuela	Responsabile UOS Reti cliniche ospedaliere e monitoraggio DM 70/2015, Coordinatore del Coordinamento funzionale della RNTR, Agenas
Dott.ssa Trama Annalisa	Direttore SSD Epidemiologia Valutativa Fondazione IRCCS Istituto Nazionale dei Tumori Milano
Dott. Marco Vignetti	Presidente Fondazione GIMEMA, Dirigente medico UOC Ematologia Policlinico Umberto I di Roma

Tabella 4

Il Gruppo di Lavoro dei Tumori Oncoematologici dell'Adulto è coordinato dalla Dott.ssa Manuela Tamburo De Bella come responsabile operativo e dal Dott. Marco Vignetti quale responsabile scientifico.

Il Gruppo di Lavoro si è riunito nelle seguenti date:

- 19 Maggio 2022
- 9 Giugno 2022
- 27 Settembre 2022

Durante tali incontri, è stata definita la metodologia attraverso la quale si è proceduto all'identificazione dei nodi di rete nell'ambito dei Tumori Oncoematologici dell'Adulto ed è stata prodotta un'anagrafica riportante l'assetto di rete relativo a tale "famiglia".

Nello specifico, per i Tumori Oncoematologici dell'Adulto, il Gdl ha inteso indicare, per caratteristiche specialistiche e servizi necessari i centri *user* e, come *nodi funzionali di rete*, i centri che presentano meno volumi di attività e/o presa in carico di una sola patologia, ma che garantiscono una copertura/presa in carico del paziente sul territorio.

Per i centri User sono stati inclusi:

- i centri ERN (EUROBLOOD)
- i centri selezionati per ciascuna Regione/P.A. che sulla base delle SDO nel triennio 2018-2020, aventi volumi di produzione entro il quarto quartile, come previsto dall' Intesa Stato-Regione, integrata con i centri aderenti alla rete professionale GIMEMA (Gruppo Italiano Malattie Ematologiche dell'Adulto), ulteriormente revisionata e integrata dalla Fondazione Italiana Linfomi.



Agenzia Nazionale per i Servizi Sanitari Regionali

Per ogni struttura sono stati, infatti, individuati specifici servizi caratterizzanti il centro, considerati quali indicatori contraddistinguenti il ruolo dei centri nell'ambito dell'assetto della Rete.

Si elencano di seguito i servizi considerati per la rete oncoematologica:

- Appartenenza alla Rete GIMEMA (Gruppo Italiano Malattie Ematologiche dell'Adulto)
- Appartenenza alla rete Labnet AML (Leucemia Mieloide Acuta) / CML (Leucemia Mieloide Cronica)
- Appartenenza alla rete Labnet MDS (mielodisplasie)
- Appartenenza alla rete Jaknet MPM (malattie mieloproliferative) PH Negative
- Trapianto allogenico
- Centro prelievo cellule staminali

In merito al prelievo delle cellule staminali è stata presa in considerazione la lista dei Centri accreditati per il prelievo di cellule staminali (vedi allegato 8) e la lista dei centri accreditati dalla Conf. Stato Regioni per il trapianto di cellule staminali (rif. pagg. da 8 a 21 del Libro GITMO).

E' stata inoltre realizzata l'identificazione dei centri *provider* secondo i criteri menzionati dall'Intesa SR includendo tutti i centri ERN.

2.2 Metodologia per l'identificazione dei centri costituenti la Rete Nazionale Tumori Rari secondo l'Intesa Stato- Regioni (ISR).

L'Ufficio Statistico di Agenas ha fornito il proprio supporto ai tre Gruppi di Lavoro nel calcolo dei volumi delle patologie di interesse per la definizione della Rete Nazionale Tumori Rari.

Le fonti dati utilizzate per il calcolo dei volumi sono state le Schede di Dimissione Ospedaliere 2018-2020 e i flussi di anagrafica nazionale (mod. HSP11 e HSP11-bis) per individuare le strutture ospedaliere.

La metodologia per l'identificazione dei volumi ha previsto il calcolo dei singoli pazienti ("teste") e non dei singoli accessi: un paziente con più di un accesso all'interno della stessa struttura è stato cioè conteggiato una sola volta. Per il calcolo dei casi per i tumori rari "pediatrici" sono stati considerati i pazienti con età inferiore ed uguale a 18 anni, mentre per le famiglie dei tumori rari "solidi dell'adulto" ed "onco-ematologici" sono stati considerati i pazienti con età superiore a 18 anni.

Per la selezione dei centri sono stati utilizzati criteri differenti sulle tre macro-famiglie dei tumori rari:

- per i tumori solidi dell'adulto e per i tumori onco-ematologici sono state selezionate le strutture i cui volumi rientrano nel 75° percentile della distribuzione nazionale;
- Per i tumori pediatrici sono state selezionate le strutture i cui volumi rientrano nel 90° percentile della distribuzione nazionale. Questa scelta è stata presa dal Gruppo di Lavoro in considerazione del numero esiguo dei centri presenti nel 75° percentile.



Agenzia Nazionale per i Servizi Sanitari Regionali

I codici ICD-9-CM delle diagnosi caratterizzanti i tumori rari oggetto di analisi, sono stati forniti dagli esperti delle Macro-famiglie dei tumori rari e sono riportati di seguito.

a. Tumori Rari Solidi dell'Adulto

Diagnosi	Codice ICD-9-CM
G1 - Sarcomi	170,171
G2 - Ginecologici	1840, 1841, 1844
G3 - Genito-Urinari	186, 187, 189.1, 189.2, 189.3
G4 - Neuroendocrini	*I tumori neuroendocrini sono rilevabili solo nelle banche dati aziendali di Anatomia Patologica. Il Sistema ICD-9-CM rileva prevalentemente la sede e non l'istotipo
G5 - Digerente	152, 154.3, 155, 156
G6 - Endocrini	193, 194
G7 - Testa-Collo	141, 142, 143, 144, 145, 146, 147, 149
G8 - Toracici	162.0, 163, 164.0
G9 - Cute e Melanoma dell'occhio	173.5, 190.6, 190.3, 190.2, 184.1, 184.2
G10 - Sistema Nervoso Centrale	190, 191, 192

b. Tumori Oncoematologici dell'Adulto

Diagnosi	Codice ICD-9-CM
Leucemie	2031, 2040-2042,2049, 2050-2052,2059, 2060-2062,2069,2070,2072,2078, 2080-2082, 2089
Linfomi	2010-2012,2019,2002,2020, 2028
Mielodisplasia	23872-23875
Mieloma	2030,2038
Neoplasia Mieloproliferativa PH Neg	2071, 2384, 2396, 2896, 23871, 23876, 28983
Altri Linfomi	2021-2024,20260-20267,20286,2029

c. Tumori Pediatrici

Diagnosi	Codice ICD-9-CM
Leucemie e Linfomi	170.0 – 170.9, 204.00, 204.01, 205.10, 205.11, 202.80 – 202.88, 200.20 – 200.28, 201.90 – 201.98
Retinoblastoma	190.0-190.9
Sarcomi ossei	170.0 – 170.9
SNC	191.0-191.9
Tumori Solidi	189.0, 189.8, 189.9, 194.0, 235.7, 235.9, 155.0, 155.2, 202.30 – 202.38, 202.90 – 202.98, 186.0, 186.9, 183.0, 239.5, 171.0-171.9



Agenzia Nazionale per i Servizi Sanitari Regionali

3. Elaborazione delle anagrafiche dei centri coinvolti nella Rete Nazionali Tumori Rari per Regioni/P.A.

Alla luce dei criteri precedentemente menzionati, ciascun Gruppo di Lavoro ha prodotto una rappresentazione della Rete su scala nazionale nelle sue declinazioni regionali per le 3 suddette tipologie di tumori rari.

Il risultato è stato l'elaborazione di 21 anagrafiche (una per ogni Regione/P.A.), articolate in tre fogli di lavoro, ciascuno riferito alle tre famiglie di tumori rari, comprendenti i centri rappresentanti un primo disegno di assetto della Rete Tumori Rari con indicazione specifica delle aziende e dei servizi erogati dai centri e l'identificazione dei centri *user* e *nodi funzionali di rete*, secondo la definizione prevista nell'Intesa sopracitata.

Il lavoro è stato condiviso e completato con le Regioni/P.A. ai fini della definizione dell'assetto della RNTR.

Pertanto, si è proceduto a due sequenziali invii alla Regioni/P.A. ai fini di un'appropriata validazione.

Pertanto, l'anagrafica delle strutture componenti la Rete Tumori Rari è stata inviata alle Regioni/P.A. nelle seguenti date:

- 30 Giugno 2022: I invio alle Regioni/P.A.
- 24 Ottobre 2022: II invio alle Regioni/P.A.

Nello specifico il primo invio alle Regioni/P.A. ha previsto la seguente documentazione:

1. Lettera protocollata a firma del Direttore Generale Agenas, Dr Domenico Mantoan, indirizzata ai Direttori Generali Salute delle Regioni/PA.
2. Anagrafica contenente l'elenco dei centri aventi ruolo di *user/nodo* funzionale di rete sul territorio regionale individuati dai Gruppi di Lavoro sulla base dei criteri sopracitati e specifici per ciascuna singola famiglia di tumori rari
3. Note tecniche utili alla Regione/P.A. per la validazione/integrazione delle anagrafiche e le relative definizioni dei centri *user*, *provider*, *nodo funzionale di rete*;
4. Fonti utilizzate per la compilazione dei dati/servizi riportati in anagrafica per la rete dei Tumori Pediatrici (vedi allegato 6)
5. Lista dei Centri accreditati per il prelievo di cellule staminali e la lista dei centri accreditati dalla Conferenza Stato-Regioni per il trapianto di cellule staminali per la rete dei Tumori Oncoematologici dell'Adulto (vedi allegato 8)

Il termine ultimo per eventuali richieste di modifiche/integrazioni da parte delle Regioni/P.A. è stato fissato al 10 Settembre 2022 dando la possibilità alle Regioni /PA di verificare sul proprio territorio, con i referenti della patologia in oggetto, centri e servizi.



Agenzia Nazionale per i Servizi Sanitari Regionali

Il secondo invio alle Regioni/P.A. ha compreso la seguente documentazione:

1. Lettera protocollata a firma del Direttore Generale Agenas, Dr Domenico Mantoan, indirizzata ai Direttori Generali Salute delle Regioni/PA.
2. le anagrafiche regionali riportanti quanto recepito dai Gruppi di Lavoro a seguito delle indicazioni segnalate dalle Regioni/P.A. successive al primo invio, in cui venivano individuati per gruppi di patologie, per ogni singola famiglia di tumori rari, i centri aventi ruolo di *user* e *nodi funzionali di rete* (laddove previsti)
3. l'elenco dei centri *provider* su scala nazionale
4. l'elenco nazionale dei laboratori per la centralizzazione della diagnostica dei tumori pediatrici (vedi allegato n. 7)

Il termine ultimo per la convalida dell'assetto definitivo della Rete Nazionale dei Tumori Rari è stato stabilito al 4 Novembre 2022.

A tal fine Agenas, ha fornito continuo supporto alle Direzioni Regionali Salute destinatari degli invii da parte del Coordinamento Funzionale nazionale della Rete Tumori Rari Agenas, garantendo la comprensione e la condivisione dei processi di attuazione e definizione della rete stessa con le Regioni/PA, trasferendo la mission dei GdL e del coordinamento nazionale stesso.

Le Regioni/P.A. hanno così avuto modo di visionare, completare, modificare, integrare o confermare le informazioni riportate nelle anagrafiche prodotte sulla base dei criteri metodologici specifici per ciascuna famiglia, in coerenza con i principi programmatici e organizzativi dei servizi sanitari previsti in ambito di ciascuna Regione/PA. Eventuali osservazioni/integrazioni provenienti dalle Regioni sono pertanto state recepite dai Gruppi di Lavoro e/o argomentate.

Nella continua e proficua interlocuzione con le Regioni/PA, si è sottolineato altresì il carattere dinamico della RNTR; per tale motivo le Regioni/P.A. in relazione all'evoluzione e/o accreditamento e/o implementazione di centri e servizi, avranno facoltà, successivamente alla presente formalizzazione e avvio della Rete Nazionale Tumori Rari, di inoltrare eventuali proposte di integrazione nell'ambito dell'assetto regionale stesso.



Agenzia Nazionale per i Servizi Sanitari Regionali

4. Risultati del processo identificativo/attuativo della Rete Nazionale Tumori Rari – Provider Nazionali

I centri provider sono stati dunque identificati “riconoscendo le migliori competenze professionali funzionali all’obiettivo generale di buon funzionamento della Rete e, in particolare, a quello di fornire tele consultazioni del miglior livello” come riportato dall’Intesa.

L’elenco dei centri provider suddivisi per famiglie di tumori rari è stato formulato dai Tavoli per ciascuna patologia.

I criteri per definire un centro provider per la Rete Nazionale Tumori Rari considerati sono stati:

- endorsement per riconoscimento ERN;
- elevata produzione/volumi per patologia specifica;
- presenza di servizi di diagnostica istopatologica e altro (indicatori per ciascuna tipologia come già indicati) di alta specialistica da mettere a servizio della regione/PA di appartenenza e di altre regioni che non in cui non sono presenti centri di riferimento;
- capacità di teleconsulto e telepatologia per revisione di diagnosi.
-

Su indicazione del Coordinamento Nazionale della RNTR, i provider che sono stati inseriti in questa fase dovevano soddisfare almeno 3 su 4 requisiti.



Agenzia Nazionale per i Servizi Sanitari Regionali

4.1 Provider Tumori Rari Solidi dell'Adulto

4.1.1 Tabella


REGIONE	DESCRIZIONE	TIPOLOGIA STRUTTURA	G1 (sarcomi)	G2 (tumori rari ginecologici)	G3 (tumori rari genito urinari)	G4 (tumori neuroendocrini)	G5 (tumori rari del digerente)	G6 (tumori rari endocrini)	G7 (tumori rari del testa collo)	G8 (tumori rari toracici)	G9 (tumori rari della cute e melanoma dell'occhio)	G10 (tumori rari del sistema nervoso centrale)
CAMPANIA	A.O.U. "FEDERICO II" DI NAPOLI	ERN			X	X		X		X		
EMILIA ROMAGNA	ISTITUTO DELLE SCIENZE NEUROLOGICHE DI BOLOGNA	ERN										X
	IRCCS POLICLINICO DI SANT'ORSOLA BOLOGNA	ERN	X	X		X						
	ISTITUTO ORTOPEDICO RIZZOLI - Bologna	ERN	X									
	ISTITUTO SCIENTIFICO ROMAGNOLO PER LO STUDIO E LA CURA DEI TUMORI MELDOLA	ERN			X	X	X			X		
FRIULI VENEZIA GIULIA	CENTRO RIFERIMENTO ONCOLOGICO - Aviano	ERN	X				X			X		
	IFO	ERN	X		X	X	X	X		X	X	X
LAZIO	POLICL. UNIV. CAMPUS BIO MEDICO	ERN	X									
LIGURIA	IRCCS AOU SAN MARTINO - IST -Genova	ERN		X	X		X	X		X	X	X
LOMBARDIA	FOND. IRCCS IST. NAZ. NEUROLOGICO C. BESTA	ERN										X
	FOND. IRCCS "ISTIT. NAZ. LE TUMORI" MILANO	ERN	X	X	X	X	X	X	X	X	X	
	IST. CLIN. HUMANITAS - ROZZANO	ERN	X				X					
	PRESIDIO OSPEDALIERO SPEDALI CIVILI BRESCIA	ERN				X		X	X		X	X
	IRCCS S. RAFFAELE - MILANO	ERN		X	X	X	X					
	ISTITUTO EUROPEO DI ONCOLOGIA-MILANO	ERN	X	X	X	X		X		X		
	ISTITUTO AUXOLOGICO ITALIANO - MILANO	ERN						X				
PIEMONTE	CNAO - PAVIA	ERN	X	X	X	X	X	X	X	X	X	X
	FONDAZIONE DEL PIEMONTE PER L'ONCOLOGIA - Candiolo	ERN	X									
	OSP. CIVILE SS. ANTONIO E BIAGIO - Alessandria	ERN								X		
PUGLIA	A.O.U. Città della Salute e della Scienza di Torino - Torino	ERN	X					X		X		X
	ISTITUTO TUMORI GIOVANNI PAOLO II - Bari	ERN	X									
SICILIA	AZ. OSP. UNIV. P. GIACCONE - Palermo	ERN	X									
TOSCANA	AZ. OSPEDALIERO - UNIVERSITARIA CAREGGI - Firenze	ERN	X	X		X		X				X
	AZIENDA OSPEDALIERA - UNIVERSITARIA PISANA	ERN	X					X				
	AZIENDA OSPEDALIERA UNIVERSITARIA SENESE	ERN				X	X			X	X	X
VENETO	A.OUI DI VERONA	ERN				X						
	AZIENDA OSPEDALIERA DI PADOVA	ERN	X	X		X	X	X	X	X	X	X
	IOV PADOVA	ERN	X	X	X	X	X	X	X	X	X	X
	OSPEDALE DI TREVISO	ERN	X									



Agenzia Nazionale per i Servizi Sanitari Regionali

4.1.2 Rappresentazione Cartografica



Legenda	
	Provider



Agenzia Nazionale per i Servizi Sanitari Regionali

4.2 Provider Tumori Pediatrici

4.2.1 Tabella


REGIONE	DESCRIZIONE	TIPOLOGIA STRUTTURA	Tumori Solidi	SNC	Retinoblastoma	Leucemie + Linfomi	Sarcomi ossei
Campania	OSPEDALE SANTOBONO - Pausillipon - <i>NAPOLI</i>	ALTRO	x	x		x	x
Emilia Romagna	IRCCS POLICLINICO DI SANT'ORSOLA <i>BOLOGNA</i>	ALTRO	x	x		x	
	ISTITUTO ORTOPEDICO RIZZOLI BOLOGNA	ALTRO					x
Lazio	OSPEDALE PEDIATRICO BAMBINO GESU' (comprende lo stabilimento di Palidoro) - <i>ROMA</i>	ERN	x	x	x	x	x
Liguria	IST.G.GASLINI - <i>GENOVA</i>	ERN	x	x		x	x
Lombardia	FOND. IRCCS "ISTIT.NAZ.LE TUMORI" <i>MILANO</i>	ERN	x	x			x
	FOND. MB PER IL BAMBINO E LA SUA MAMMA - <i>Monza</i>	ERN				x	
Piemonte	OSPEDALE INFANTILE REGINA MARGHERITA - <i>Torino</i>	ERN	x	x		x	x
Toscana	AZIENDA OSPEDALIERA MEYER - <i>Firenze</i>	ERN	x	x		x	x
	AZIENDA OSPEDALIERA UNIVERSITARIA SENESE - <i>Siena</i>	ERN			x		
Veneto	AZIENDA OSPEDALIERA DI PADOVA	ERN	x	x	x	x	x



Agenzia Nazionale per i Servizi Sanitari Regionali

4.2.2 Rappresentazione Cartografica



Legenda	
	Provider



Agenzia Nazionale per i Servizi Sanitari Regionali

4.3 Provider Nazionali Tumori Oncoematologici

4.3.1 Tabella

REGIONE	DENOMINAZIONE	TIPOLOGIA STRUTTURA	LEUCEMIE	MIELODISPLASIA	NEOPL MIELOPROP PH NEG	MIELOMA	LINFOMI	ALTRI LINFOMI
ABRUZZO	P.O. 'SPIRITO SANTO' PESCARA	ALTRO	X		X	X	X	X
BASILICATA	IRCCS CROB (Centro di Riferimento Oncologico della Basilicata) - RIONERO	ALTRO	X	X	X	X	X	
CALABRIA	Presidio Ospedaliero Riuniti - REGGIO CALABRIA	ALTRO					X	
CAMPANIA	A.O.U. 'FEDERICO II' DI NAPOLI	ERN	X	X	X	X	X	X
	AZIENDA OSPEDALIERA 'A. CARDARELLI' - NAPOLI	ERN	X	X	X	X	X	X
	AZIENDA OSPEDALIERA S. G. MOSCATI - AVELLINO	ALTRO	X					
EMILIA-ROMAGNA	AZIENDA OSPEDALIERA UNIVERSITARIA DI PARMA	ERN	X		X		X	X
	AZIENDA OSPEDALIERA-UNIVERSITARIA DI FERRARA	ERN	X		X		X	X
	AZIENDA OSPEDALIERA-UNIVERSITARIA DI MODENA / S'AGOSTINO -ESTENSE	ERN	X		X		X	X
	I.R.S.T. SRL IRCCS (CESENA/FORLI)**	ERN	X		X		X	X
	IRCCS POLICLINICO DI SANT'ORSOLA BOLOGNA	ERN	X	X	X	X	X	X
	ISTITUTO IN TECNOLOGIE AVANZATE E MODELLI ASSISTENZIALI IN ONCOLOGIA - REGGIO EMILIA	ALTRO	X				X	X
	OSPEDALE "GUGLIELMO DA SALICETO" PIACENZA	ALTRO	X		X		X	X
FVG	PRESIDIO OSPEDALIERO "SMM" - SEDE UDINE	ALTRO	X	X	X	X		
LAZIO	AZ. OSP. UNIV. POLICLINICO TOR VERGATA - ROMA	ALTRO	X	X		X	X	X
	AZ.OSP.SAN CAMILLO-FORLANINI ROMA	ALTRO	X	X		X	X	X
	AZIENDA OSP. S.GIOVANNI/ADDOLORATA ROMA	ALTRO		X		X	X	X
	OSPEDALE S. EUGENIO ROMA	ALTRO	X				X	X
	POLICLINICO UMBERTO I - ROMA	ERN	X	X	X	X	X	X
	POLICLINICO UNIVERSITARIO A. GEMELLI ROMA	ERN	X	X	X	X	X	X
LIGURIA	IRCCS AOU SAN MARTINO - IST-GENOVA	ALTRO	X	X	X	X	X	X



Agenzia Nazionale per i Servizi Sanitari Regionali


REGIONE	DENOMINAZIONE	TIPOLOGIA STRUTTURA	LEUCEMIE	MIELODISPLASIA	NEOPL MIELOPROP PH NEG	MIELOMA	LINFOMI	ALTRI LINFOMI
LOMBARDIA	FONDAZ.IRCCS CA' GRANDA - OSPEDALE MAGGIORE - MILANO	ERN	X				X	X
	IRCCS S. RAFFAELE - MILANO	ERN	X				X	X
	IST. CLIN. HUMANITAS - ROZZANO	ERN	X	X			X	X
	ISTITUTO EUROPEO DI ONCOLOGIA-MILANO	ALTRO	X				X	X
	OSPEDALE CA' GRANDA-NIGUARDA - MILANO	ALTRO	X	X	X	X		
	OSPEDALE PAPA GIOVANNI XXIII - BERGAMO	ERN	X			X	X	X
	POLICLINICO S. MATTEO - PAVIA	ERN	X	X	X	X		
	FOND. IRCCS "ISTIT.NAZ.LE TUMORI" MILANO	ALTRO	X	X	X	X	X	X
	PRESIDIO OSPEDALIERO SPEDALI CIVILI BRESCIA	ERN	X	X		X		
MARCHE	AOU MARCHE	ERN	X	X	X	X	X	X
PIEMONTE	AZIENDA OSPEDALIERO UNIVERSITARIA S.LUIGI GONZAGA - ORBASSANO	ERN	X	X	X	X	X	X
	OSPEDALE SAN GIOVANNI BATTISTA MOLINETTE TORINO	ERN	X	X	X	X	X	X
P.A. BOLZANO	OSPEDALE DI BOLZANO	ALTRO	X	X	X	X	X	X
PUGLIA	CONSORZIALE POLICLINICO BARI	ERN	X	X	X	X	X	X
	OSPEDALE CASA SOLLIEVO DELLA SOFFERENZA - SAN GIOVANNI ROTONDO (FG)	ALTRO	X	X	X	X	X	X
SARDEGNA	P.O. SAN FRANCESCO - NUORO	ALTRO				X	X	X
	P.O. A. BUSINCO - CAGLIARI	ALTRO	X	X	X	X	X	X
SICILIA	CASA DI CURA LA MADDALENA S.P.A. - PALERMO	ALTRO	X	X	X	X	X	X
	P.O. V. Cervello - PALERMO	ERN	X	X	X	X	X	X
	PRESIDIO OSPEDALIERO GASPARE RODOLICO CATANIA	ALTRO	X			X		
TOSCANA	AZ. OSPEDALIERO - UNIVERSITARIA CAREGGI - Firenze	ERN	X	X	X	X	X	X
	AZIENDA OSPEDALIERA - UNIVERSITARIA PISANA - Pisa	ALTRO	X	X	X	X	X	X
	AZIENDA OSPEDALIERA UNIVERSITARIA SENESE - Siena	ERN	X	X	X	X	X	X
UMBRIA	AZIENDA OSPEDALIERA DI PERUGIA	ALTRO	X	X	X	X	X	X
VENETO	AQUI DI VERONA	ERN	X	X	X	X	X	X
	AZIENDA OSPEDALIERA DI PADOVA	ERN	X	X	X	X	X	X
	OSPEDALE DI MESTRE	ALTRO	X				X	X
	OSPEDALE DI VICENZA	ERN	X		X	X	X	X



Agenzia Nazionale per i Servizi Sanitari Regionali

4.3.2 Rappresentazione Cartografica



Legenda	
	Provider



Agenzia Nazionale per i Servizi Sanitari Regionali

5. Risultati – Profili Regionali



Agenzia Nazionale per i Servizi Sanitari Regionali

Rete Nazionale Tumori Rari

Assetto Regionale

ABRUZZO



Agenzia Nazionale per i Servizi Sanitari Regionali

Tumori Solidi dell'Adulto

Provider non presenti

User

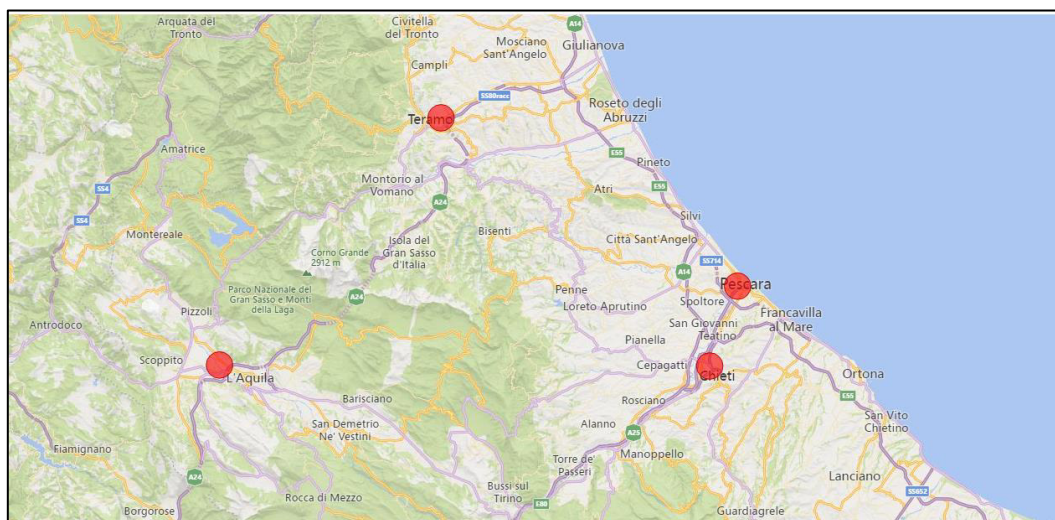
CODICE STRUTTURA	DESCRIZIONE	RAPPORTO SSN	TIPOLOGIA STRUTTURA	TOTALE CASI DOMINIO G1 2018-20	PERCENTILE SUL TOTALE DOMINIO G1 2018-20	TOTALE CASI DOMINIO G2 2018-20	PERCENTILE SUL TOTALE DOMINIO G2 2018-20	TOTALE CASI CASI DOMINIO G3 2018-20	PERCENTILE SUL TOTALE CASI DOMINIO G3 2018-20	TOTALE CASI DOMINIO G5 2018-20	PERCENTILE SUL TOTALE DOMINIO G5 2018-20	TOTALE CASI DOMINIO G6 2018-20	PERCENTILE SUL TOTALE DOMINIO G6 2018-20	TOTALE CASI DOMINIO G7 2018-20	PERCENTILE SUL TOTALE DOMINIO G7 2018-20	TOTALE CASI DOMINIO G8 2018-20	PERCENTILE SUL TOTALE DOMINIO G8 2018-20	TOTALE CASI DOMINIO G9 2018-20	PERCENTILE SUL TOTALE DOMINIO G9 2018-20	TOTALE CASI DOMINIO G10 2018-20	PERCENTILE SUL TOTALE DOMINIO G10 2018-20
13001400	OSPEDALE MAZZINI	PUBBLICO	ALTRO	49	0,29%	n.d.	n.d.	56	0,24%	51	0,18%	n.d.	n.d.	n.d.	n.d.	29	0,24%	n.d.	n.d.	134	0,41%
13000100	OSPEDALE SAN SALVATORE	PUBBLICO	ALTRO	35	0,21%	n.d.	n.d.	118	0,50%	76	0,26%	n.d.	n.d.	n.d.	n.d.	n.d.	n.d.	n.d.	n.d.	148	0,45%
13002600	P.O. CLINICIZZ. 'SS. ANNUNZIATA' CHIETI	PUBBLICO	ALTRO	n.d.	n.d.	n.d.	n.d.	77	0,33%	82	0,28%	n.d.	n.d.	123	0,27%	46	0,37%	n.d.	n.d.	72	0,22%
13001800	P.O. 'SPIRITO SANTO' PESCARA	PUBBLICO	ALTRO	70	0,41%	23	0,39%	50	0,21%	95	0,33%	465	1,44%	261	0,57%	49	0,40%	13	1,33%	150	0,46%

Legenda	
n.d.	dato non disponibile

Legenda domini	
CODICE	DESCRIZIONE
G1	Sarcomi
G2	Tumori rari ginecologici
G3	Tumori rari genito-urinari
G4	Tumori neuroendocrini
G5	Tumori rari del digerente
G6	Tumori rari endocrini
G7	Tumori rari del testa-collo
G8	Tumori rari toracici
G9	Tumori rari della cute e melanoma dell'occhio
G10	Tumori rari del sistema nervoso centrale



Agenzia Nazionale per i Servizi Sanitari Regionali



Legenda	
	User



Agenzia Nazionale per i Servizi Sanitari Regionali

Tumori Oncoematologici dell'Adulto

Provider

CODICE STRUTTURA	DESCRIZIONE	RAPPORTO SSN	TIPOLOGIA STRUTTURA	LEUCEMIE TOTALE CASI 2018-20	LEUCEMIE PERCENTILE TOTALE CASI 2018-20	MILODISPLASIA TOTALE CASI 2018-20	MILODISPLASIA PERCENTILE TOTALE CASI 2018-20	NEOPL MIELOPROP PH NEG TOTALE CASI 2018-20	NEOPL MIELOPROP PH PERCENTILE TOTALE CASI 2018-20	MIELOMA TOTALE CASI 2018-20	MIELOMA PERCENTILE TOTALE CASI 2018-20	LINFOMI TOTALE CASI 2018-20	LINFOMI PERCENTILE TOTALE CASI 2018-20	ALTRI LINFOMI TOTALE CASI 2018-20	ALTRI LINFOMI PERCENTILE TOTALE CASI 2018-20
13001800	P.O. 'SPIRITO SANTO' PESCARA	PUBBLICO	ALTRO	348	0,96%			n.d.	n.d.	231	0,93%	189	0,36%	10	0,28%

Legenda	
	no provider per la suddetta diagnosi
n.d.	dato non disponibile

Elenco servizi provider

CODICE STRUTTURA	DESCRIZIONE	RAPPORTO SSN	TIPOLOGIA STRUTTURA	RETE GIMEMA	Labnet AML/CML	Labnet MDS	JAKNet MPM PH NEG *	TRAPIANTO ALLOGENICO (SI/NO)	CENTRO PRELIEVO CELLULE STAMINALI
13001800	P.O. 'SPIRITO SANTO' PESCARA	PUBBLICO	ALTRO	si	si	no	si	si	si



Agenzia Nazionale per i Servizi Sanitari Regionali

User

CODICE STRUTTURA	DESCRIZIONE	RAPPORTO SSN	TIPOLOGIA STRUTTURA	LEUCEMIE TOTALE CASI 2018-20	LEUCEMIE PERCENTILE TOTALE CASI 2018-20	MIELODISPLASIA TOTALE CASI 2018-20	MIELODISPLASIA PERCENTILE TOTALE CASI 2018-20	NEOPL MIELOPROP PH NEG TOTALE CASI 2018-20	NEOPL MIELOPROP PH NEG PERCENTILE TOTALE CASI 2018-20	MIELOMA TOTALE CASI 2018-20	MIELOMA PERCENTILE TOTALE CASI 2018-20	LINFOMI TOTALE CASI 2018-20	LINFOMI PERCENTILE TOTALE CASI 2018-20	ALTRI LINFOMI TOTALE CASI 2018-20	ALTRI LINFOMI PERCENTILE TOTALE CASI 2018-20
13001400	OSPEDALE MAZZINI	PUBBLICO	ALTRO	71	0,20%	68	0,58%	31	0,31%	94	0,38%	116	0,22%	9	0,25%
13000100	OSPEDALE SAN SALVATORE	PUBBLICO	ALTRO	69	0,19%	23	0,20%	n.d.	n.d.	n.d.	n.d.	102	0,19%	n.d.	n.d.
13001800	P.O. 'SPIRITO SANTO' PESCARA	PUBBLICO	ALTRO	*	*	39	0,34%	*	*	*	*	*	*	*	*

Elenco servizi user necessari

CODICE STRUTTURA	DESCRIZIONE	RAPPORTO SSN	TIPOLOGIA STRUTTURA	RETE GIMEMA	Labnet AML/CML	Labnet MDS	JAKNet MPM PH NEG *	TRAPIANTO ALLOGENICO (SI/NO)	CENTRO PRELIEVO CELLULE STAMINALI
13001400	OSPEDALE MAZZINI	PUBBLICO	ALTRO	no	no	no	no	n.d.	n.d.
13000100	OSPEDALE SAN SALVATORE	PUBBLICO	ALTRO	si	no	no	no	n.d.	n.d.
13001800	P.O. 'SPIRITO SANTO' PESCARA	PUBBLICO	ALTRO	si	si	no	si	si	si

Legenda	
*	dati riportati nella tabella dei provider
n.d.	dato non disponibile



Agenzia Nazionale per i Servizi Sanitari Regionali

Nodi funzionali di rete

CODICE STRUTTURA	DESCRIZIONE	RAPPORTO SSN	TIPOLOGIA STRUTTURA	LEUCEMIE TOTALE CASI 2018-20	LEUCEMIE PERCENTILE TOTALE CASI 2018-20	MIELODISPLASIA TOTALE CASI 2018-20	MIELODISPLASIA PERCENTILE TOTALE CASI 2018-20	NEOPL MIELOPROP PH NEG TOTALE CASI 2018-20	NEOPL MIELOPROP PH PERCENTILE TOTALE CASI 2018-20	MIELOMA TOTALE CASI 2018-20	MIELOMA PERCENTILE TOTALE CASI 2018-20	LINFOMI TOTALE CASI 2018-20	LINFOMI PERCENTILE TOTALE CASI 2018-20	ALTRI LINFOMI TOTALE CASI 2018-20	ALTRI LINFOMI PERCENTILE TOTALE CASI 2018-20
13002200	CASA DI CURA PIERANGELI	PRIVATO ACCREDITATO	ALTRO	n.d.	n.d.	n.d.	n.d.	n.d.	n.d.	n.d.	n.d.	36	0,07%	n.d.	n.d.
13002600	P.O. CLINICIZZ. 'SS. ANNUNZIATA' CHIETI	PUBBLICO	ALTRO	n.d.	n.d.	n.d.	n.d.	n.d.	n.d.	n.d.	n.d.	55	0,10%	11	0,31%
13001900	P.O. S. MASSIMO di PENNE	PUBBLICO	ALTRO	n.d.	n.d.	n.d.	n.d.	n.d.	n.d.	n.d.	n.d.	31	0,06%	n.d.	n.d.
13002900	P.O. VASTO San Pio da Pietralcina	PUBBLICO	ALTRO	n.d.	n.d.	n.d.	n.d.	n.d.	n.d.	n.d.	n.d.	45	0,09%	n.d.	n.d.
13000300	PO AVEZZANO 'S. FILIPPO E NICOLA'	PUBBLICO	ALTRO	28	0,08%	n.d.	n.d.	n.d.	n.d.	n.d.	n.d.	41	0,08%	n.d.	n.d.

Legenda	
n.d.	dato non disponibile



Agenzia Nazionale per i Servizi Sanitari Regionali

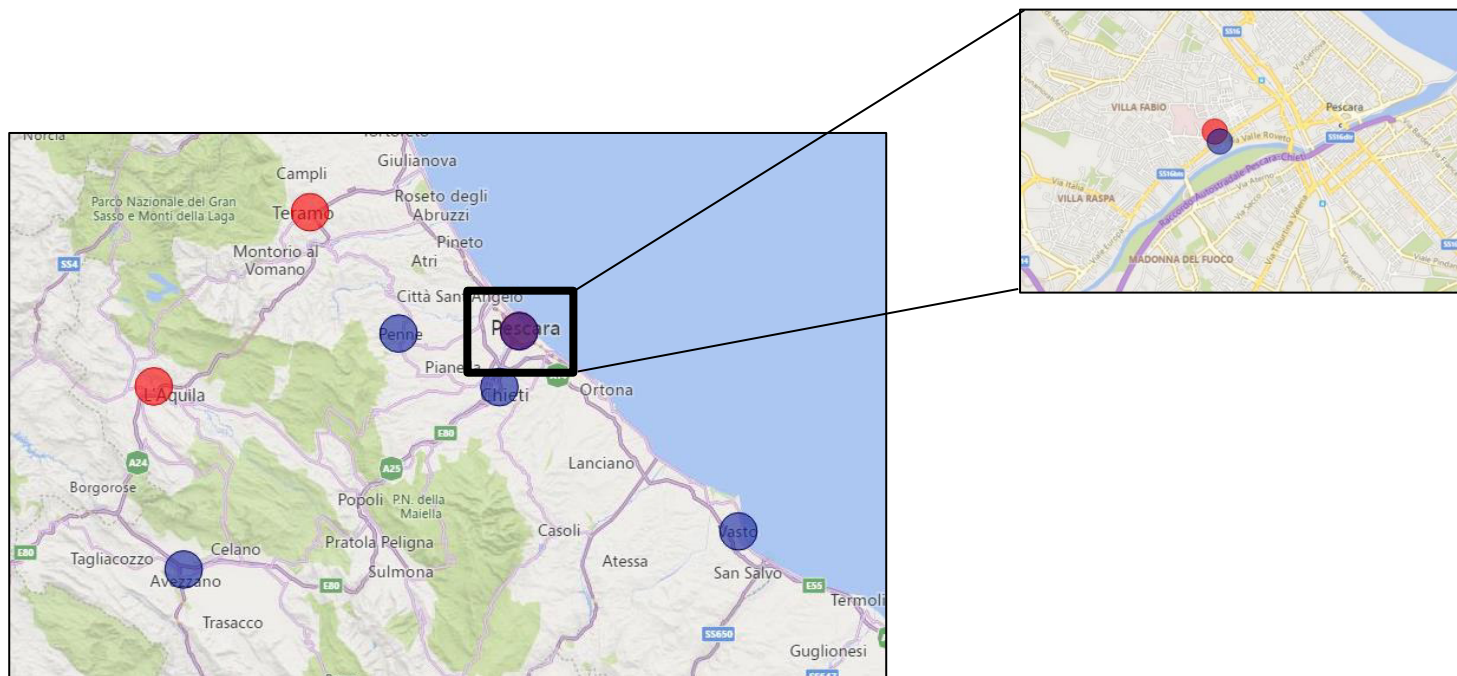
Elenco servizi nodi funzionali di rete

CODICE STRUTTURA	DESCRIZIONE	RAPPORTO SSN	TIPOLOGIA STRUTTURA	RETE GIMEMA	Labnet AML/CML	Labnet MDS	JAKNet MPM PH NEG *	TRAPIANTO ALLOGENICO (SI/NO)	CENTRO PRELIEVO CELLULE STAMINALI
13002200	CASA DI CURA PIERANGELI	PRIVATO ACCREDITATO	ALTRO	no	no	no	no	n.d.	n.d.
13002600	P.O. CLINICIZZ. 'SS. ANNUNZIATA' CHIETI	PUBBLICO	ALTRO	no	no	no	no	n.d.	n.d.
13001900	P.O. S. MASSIMO di PENNE	PUBBLICO	ALTRO	no	no	no	no	n.d.	n.d.
13002900	P.O. VASTO San Pio da Pietralcina	PUBBLICO	ALTRO	no	no	no	no	n.d.	n.d.
13000300	PO AVEZZANO 'S. FILIPPO E NICOLA'	PUBBLICO	ALTRO	no	no	no	no	n.d.	n.d.

Legenda	
n.d.	dato non determinante



Agenzia Nazionale per i Servizi Sanitari Regionali



Legenda	
	User
	Nodo funzionale di rete



Agenzia Nazionale per i Servizi Sanitari Regionali

Tumori Pediatrici

Provider non presenti

User

CODICE STRUTTURA	DESCRIZIONE	RAPPORTO SSN	TIPOLOGIA STRUTTURE	LEUCEMIE+LINFOMI TOTALE CASI 2018-20	LEUCEMIE+LINFOMI PERCENTILE TOTALE CASI 2018-20
13001800	P.O. 'SPIRITO SANTO' PESCARA	PUBBLICO	ALTRO	61	1,19%

Servizi user necessari

CODICE STRUTTURA	DESCRIZIONE	RAPPORTO SSN	TIPOLOGIA STRUTTURE	TRIAL CLINICI FASE I	TRIAL CLINICI	RT PEDIATRICA	LAB SPECIALISTICO	SERV_ANA_PAT	SERVIZIO DI CURE PALLIATIVE PEDIATRICHE	HOSPICE PEDIATRICO	ACCESSO A SERVIZI PER PRESERVAZIONE E FERTILITA'	IMMUNOEMATOLOGIA MEDICINA TRANSFUSIONALE PEDIATRICA H24	UFA	TRAPIANTO ALLO	CAR-T
13001800	P.O. 'SPIRITO SANTO' PESCARA	PUBBLICO	ALTRO	n.d.	si	n.d.	si	n.d.	n.d.	si	si	si	si	si	si

CODICE STRUTTURA	DESCRIZIONE	RAPPORTO SSN	TIPOLOGIA STRUTTURE	PSICONCOLOGI A DELL'ETA' EVOLUTIVA	INSEGNANTI	ASSISTENTI SOCIALI	MED NUCLEARE CON COMPETENZE PEDIATRICHE	SERVIZIO DI ANESTESIA PED	TERAPIA INTENSIVA PED	RADIOLOGIA PED	CHIRURGIA CON COMPETENZE PED	UROLOGIA CON COMPETENZE PED	NEUROCHIRURGIA CON COMPETENZE PED	OCULISTICA CON COMPETENZE PED	ORTOPEDIA ONCOLOGICA CON COMPETENZE PED
13001800	P.O. 'SPIRITO SANTO' PESCARA	PUBBLICO	ALTRO	si	si	n.d.	si	si	si	si	si	n.d.	n.d.	n.d.	n.d.

Legenda	
n.d.	dato non disponibile



Agenzia Nazionale per i Servizi Sanitari Regionali

Nodi funzionali di rete

CODICE STRUTTURA	DESCRIZIONE	RAPPORTO SSN	TIPOLOGIA STRUTTURE	TUMORI SOLIDI TOTALE CASI 2018-20	TUMORI SOLIDI PERCENTILE TOTALE CASI 2018-20
13001800	P.O. 'SPIRITO SANTO' PESCARA	PUBBLICO	ALTRO	16	0,69%

Elenco servizi nodi funzionali di rete

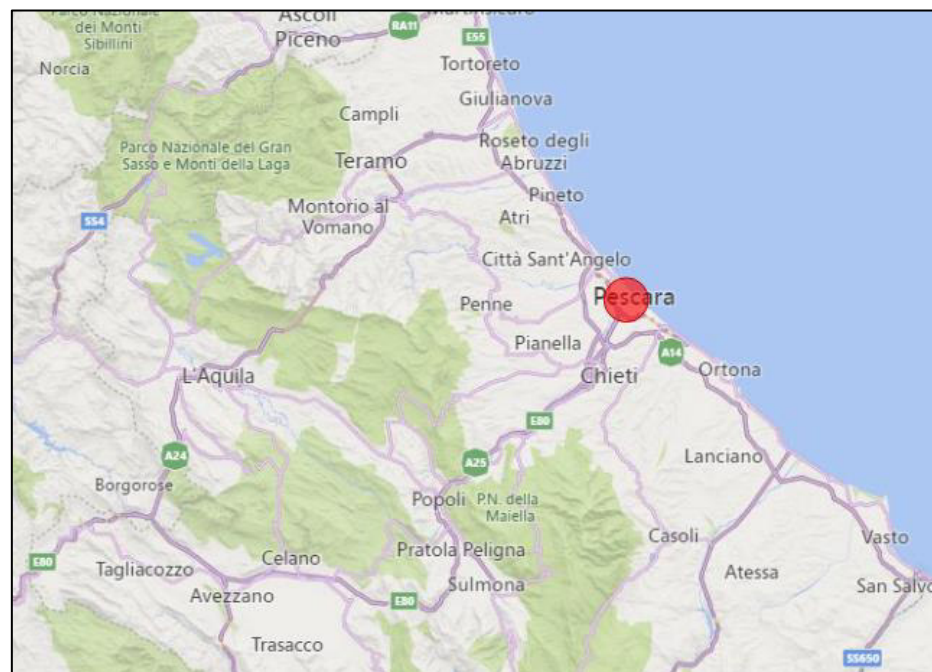
CODICE STRUTTURA	DESCRIZIONE	RAPPORTO SSN	TIPOLOGIA STRUTTURE	TRIAL CLINICI FASE I	TRIAL CLINICI	RT PEDIATRICA	LAB SPECIALISTICO	SERV_ANA_PAT	SERVIZIO DI CURE PALLIATIVE PEDIATRICHE	HOSPICE PEDIATRICO	ACCESSO A SERVIZI PER PRESERVAZIONE E FERTILITA'	IMMUNOEMATOLOGIA MEDICINA TRANSFUSIONALE PEDIATRICA H24	UFA	TRAPIANTO ALLO	CAR-T
13001800	P.O. 'SPIRITO SANTO' PESCARA	PUBBLICO	ALTRO	n.d.	si	n.d.	si	n.d.	n.d.	si	si	si	si	si	si


CODICE STRUTTURA	DESCRIZIONE	RAPPORTO SSN	TIPOLOGIA STRUTTURE	PSICONCOLOGIA DELL'ETA' EVOLUTIVA	INSEGNANTI	ASSISTENTI SOCIALI	MED NUCLEARE CON COMPETENZE PEDIATRICHE	SERVIZIO DI ANESTESIA PED	TERAPIA INTENSIVA PED	RADIOLOGIA PED	CHIRURGIA CON COMPETENZE PED	UROLOGIA CON COMPETENZE PED	NEUROCHIRURGIA CON COMPETENZE PED	OCULISTICA CON COMPETENZE PED	ORTOPEDIA ONCOLOGICA CON COMPETENZE PED
13001800	P.O. 'SPIRITO SANTO' PESCARA	PUBBLICO	ALTRO	si	si	n.d.	si	si	si	si	si	n.d.	n.d.	n.d.	n.d.

Legenda	
n.d.	dato non determinante



Agenzia Nazionale per i Servizi Sanitari Regionali



Legenda	
	User



Agenzia Nazionale per i Servizi Sanitari Regionali

Rete Nazionale Tumori Rari

Assetto Regionale

BASILICATA



Agenzia Nazionale per i Servizi Sanitari Regionali

Tumori Solidi dell'Adulto

Provider non presenti

User

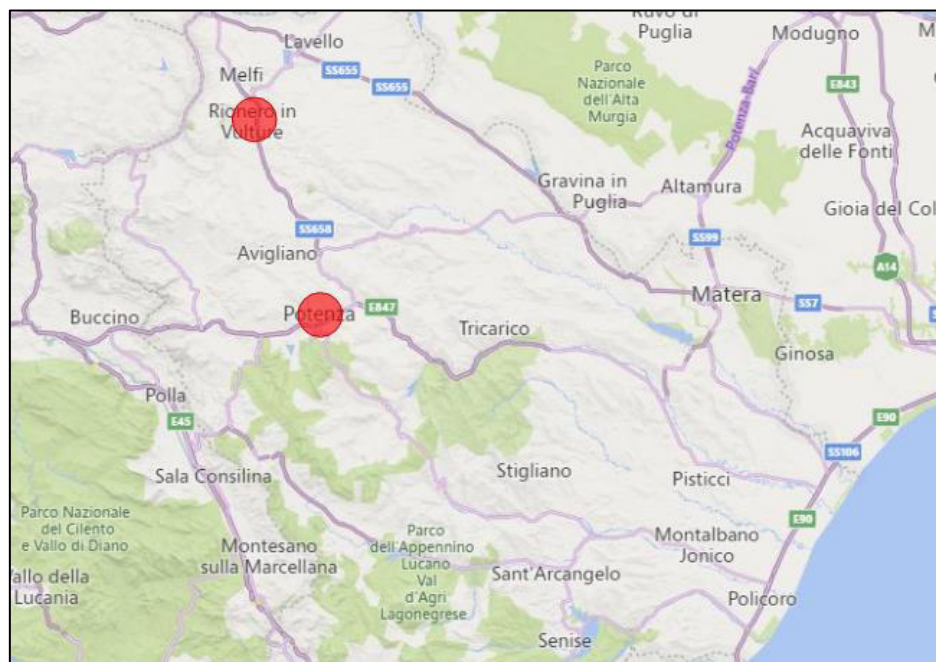
CODICE STRUTTURA	DESCRIZIONE	RAPPORTO SSN	TIPOLOGIA STRUTTURA	TOTALE CASI DOMINIO G1 2018-20	PERCENTILE SUL TOTALE DOMINIO G1 2018-20	TOTALE CASI DOMINIO G2 2018-20	PERCENTILE SUL TOTALE DOMINIO G2 2018-20	TOTALE CASI DOMINIO G3 2018-20	PERCENTILE SUL TOTALE CASI DOMINIO G3 2018-20	TOTALE CASI DOMINIO G5 2018-20	PERCENTILE SUL TOTALE DOMINIO G5 2018-20	TOTALE CASI DOMINIO G6 2018-20	PERCENTILE SUL TOTALE DOMINIO G6 2018-20	TOTALE CASI DOMINIO G7 2018-20	PERCENTILE SUL TOTALE DOMINIO G7 2018-20	TOTALE CASI DOMINIO G8 2018-20	PERCENTILE SUL TOTALE DOMINIO G8 2018-20	TOTALE CASI DOMINIO G9 2018-20	PERCENTILE SUL TOTALE DOMINIO G9 2018-20	TOTALE CASI DOMINIO G10 2018-20	PERCENTILE SUL TOTALE DOMINIO G10 2018-20
17090101	OSPEDALE SAN CARLO DI POTENZA	PUBBLICO	ALTRO	54	0,32%	17	0,29%	60	0,25%	97	0,34%	n.d.	n.d.	224	0,49%	21	0,17%	n.d.	n.d.	118	0,36%
17091000	IRCCS CROB (Centro di Riferimento Oncologico della Basilicata) - RIONERO	PUBBLICO	ALTRO	n.d.	n.d.	n.d.	n.d.	n.d.	n.d.	n.d.	n.d.	93	0,29%	n.d.	n.d.	n.d.	n.d.	n.d.	n.d.	n.d.	n.d.


Legenda	
n.d.	dato non disponibile

Legenda domini	
CODICE	DESCRIZIONE
G1	Sarcomi
G2	Tumori rari ginecologici
G3	Tumori rari genito-urinari
G4	Tumori neuroendocrini
G5	Tumori rari del digerente
G6	Tumori rari endocrini
G7	Tumori rari del testa-collo
G8	Tumori rari toracici
G9	Tumori rari della cute e melanoma dell'occhio
G10	Tumori rari del sistema nervoso centrale



Agenzia Nazionale per i Servizi Sanitari Regionali



Legenda	
	User



Agenzia Nazionale per i Servizi Sanitari Regionali

Tumori Oncoematologici dell'Adulto

Provider

CODICE STRUTTURA	DESCRIZIONE	RAPPORTO SSN	TIPOLOGIA STRUTTURA	LEUCEMIE TOTALE CASI 2018-20	LEUCEMIE PERCENTILE TOTALE CASI 2018-20	MELODISPLASIA TOTALE CASI 2018-20	MELODISPLASIA PERCENTILE TOTALE CASI 2018-20	NEOPL MIELOPROP PH NEG TOTALE CASI 2018-20	NEOPL MIELOPROP PH NEG PERCENTILE TOTALE CASI 2018-20	MIELOMA TOTALE CASI 2018-20	MIELOMA PERCENTILE TOTALE CASI 2018-20	LINFOMI TOTALE CASI 2018-20	LINFOMI PERCENTILE TOTALE CASI 2018-20	ALTRI LINFOMI TOTALE CASI 2018-20	ALTRI LINFOMI PERCENTILE TOTALE CASI 2018-20
17091000	IRCCS CROB (Centro di Riferimento Oncologico della Basilicata) - RIONERO	PUBBLICO	ALTRO	454	1,26%	256	2,20%	305	3,01%	423	1,70%	842	1,61%		

Legenda
no provider per la suddetta diagnosi

Elenco servizi provider

CODICE STRUTTURA	DESCRIZIONE	RAPPORTO SSN	TIPOLOGIA STRUTTURA	RETE GIMEMA	Labnet AML/CML	Labnet MDS	JAKNet MPM PH NEG*	TRAPIANTO ALLOGENICO (SI/NO)	CENTRO PRELIEVO CELLULE STAMINALI
17091000	IRCCS CROB (Centro di Riferimento Oncologico della Basilicata) - RIONERO	PUBBLICO	ALTRO	si	si	no	si	si	n.d.

Legenda
n.d. dato non disponibile



Agenzia Nazionale per i Servizi Sanitari Regionali

User

CODICE STRUTTURA	DESCRIZIONE	RAPPORTO SSN	TIPOLOGIA STRUTTURA	LEUCEMIE TOTALE CASI 2018-20	LEUCEMIE PERCENTILE TOTALE CASI 2018-20	MELODISPLASIA TOTALE CASI 2018-20	MELODISPLASIA PERCENTILE TOTALE CASI 2018-20	NEOPL MIELOPROP PH NEG TOTALE CASI 2018-20	NEOPL MIELOPROP PH NEG PERCENTILE TOTALE CASI 2018-20	MIELOMA TOTALE CASI 2018-20	MIELOMA PERCENTILE TOTALE CASI 2018-20	LINFOMI TOTALE CASI 2018-20	LINFOMI PERCENTILE TOTALE CASI 2018-20	ALTRI LINFOMI TOTALE CASI 2018-20	ALTRI LINFOMI PERCENTILE TOTALE CASI 2018-20
17091000	IRCCS CROB (Centro di Riferimento Oncologico della Basilicata) - RIONERO	PUBBLICO	ALTRO	*	*	*	*	*	*	*	*	*	*	33	0,93%
17090101	OSPEDALE SAN CARLO DI POTENZA	PUBBLICO	ALTRO	310	0,86%	150	1,29%	100	0,99%	200	0,80%	284	0,54%	29	0,82%
17001101	PRESIDIO OSPEDALIERO - MATERA	PUBBLICO	ALTRO	110	0,30%	60	0,52%	n.d.	n.d.	78	0,31%	114	0,22%	n.d.	n.d.

Legenda	
n.d.	dato non disponibile
*	dati riportati nella tabella dei provider

Elenco servizi user necessari

CODICE STRUTTURA	DESCRIZIONE	RAPPORTO SSN	TIPOLOGIA STRUTTURA	RETE GIMEMA	Labnet AML/CML	Labnet MDS	JAKNet MPM PH NEG*	TRAPIANTO ALLOGENICO (SI/NO)	CENTRO PRELIEVO CELLULE STAMINALI
17091000	IRCCS CROB (Centro di Riferimento Oncologico della Basilicata) - RIONERO	PUBBLICO	ALTRO	si	si	no	si	si	n.d.
17090101	OSPEDALE SAN CARLO DI POTENZA	PUBBLICO	ALTRO	si	si	no	si	si	si
17001101	PRESIDIO OSPEDALIERO - MATERA	PUBBLICO	ALTRO	si	si	no	no	n.d.	n.d.

Legenda	
n.d.	dato non disponibile



Agenzia Nazionale per i Servizi Sanitari Regionali

Nodi funzionali di rete

CODICE STRUTTURA	DESCRIZIONE	RAPPORTO SSN	TIPOLOGIA STRUTTURA	LEUCEMIE TOTALE CASI 2018-20	LEUCEMIE PERCENTILE TOTALE CASI 2018-20	MELODISPLASIA TOTALE CASI 2018-20	MELODISPLASIA PERCENTILE TOTALE CASI 2018-20	NEOPL MIELOPROP PH NEG TOTALE CASI 2018-20	NEOPL MIELOPROP PH NEG PERCENTILE TOTALE CASI 2018-20	MIELOMA TOTALE CASI 2018-20	MIELOMA PERCENTILE TOTALE CASI 2018-20	LINFOMI TOTALE CASI 2018-20	LINFOMI PERCENTILE TOTALE CASI 2018-20	ALTRI LINFOMI TOTALE CASI 2018-20	ALTRI LINFOMI PERCENTILE TOTALE CASI 2018-20
17001102	PSA POLICORO	PUBBLICO	ALTRO	n.d.	n.d.	29	0,25%	n.d.	n.d.	n.d.	n.d.	n.d.	n.d.	n.d.	n.d.

Legenda	
n.d.	dato non disponibile

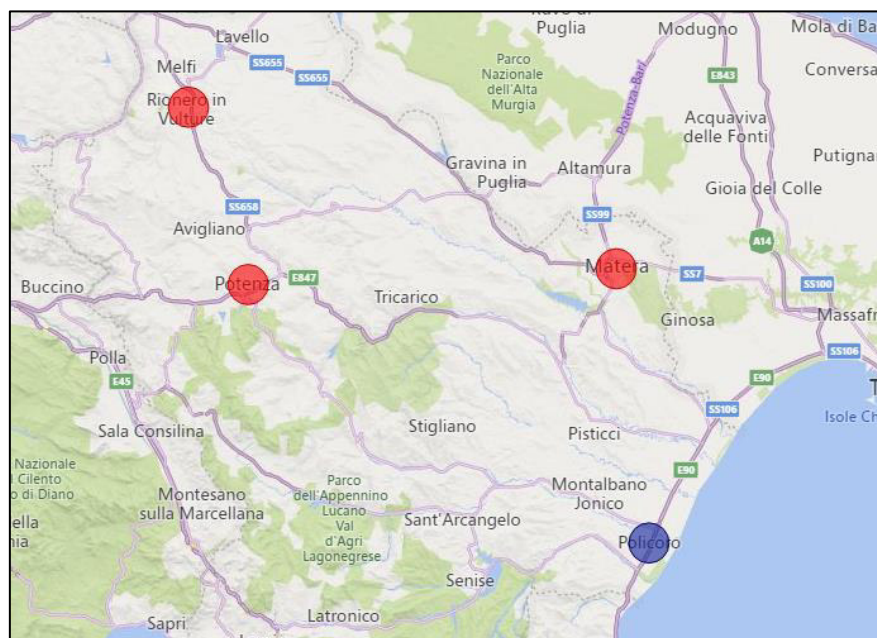
Elenco servizi nodi funzionali di rete



CODICE STRUTTURA	DESCRIZIONE	RAPPORTO SSN	TIPOLOGIA STRUTTURA	RETE GIMEMA	Labnet AML/CML	Labnet MDS	JAKNet MPM PH NEG*	TRAPIANTO ALLOGENICO (SI/NO)	CENTRO PRELIEVO CELLULE STAMINALI
17001102	PSA POLICORO	PUBBLICO	ALTRO	no	no	no	no	n.d.	n.d.

Legenda	
n.d.	dato non determinante



Agenzia Nazionale per i Servizi Sanitari Regionali



Legenda	
	User
	Nodo funzionale di rete



Agenzia Nazionale per i Servizi Sanitari Regionali

Tumori Pediatrici

Provider non presenti

User non presenti

Nodi funzionali di rete

CODICE STRUTTURA	DESCRIZIONE	RAPPORTO SSN	TIPOLOGIA STRUTTURE	TUMORI SOLIDI TOTALE CASI 2018-20	TUMORI SOLIDI PERCENTILE TOTALE CASI 2018-20	SNC TOTALE CASI 2018-20	SNC PERCENTILE TOTALE CASI 2018-20	RETINOBLASTOM A TOTALE CASI 2018-20	RETINOBLASTOM A PERCENTILE TOTALE CASI 2018-20	LEUCEMIE+LINFO MI TOTALE CASI 2018-20	LEUCEMIE+LINFO MI PERCENTILE TOTALE CASI 2018-20	SARCOMI OSSEI TOTALE CASI 2018-20	SARCOMI OSSEI PERCENTILE TOTALE CASI 2018-20
17090101	OSPEDALE SAN CARLO DI POTENZA	PUBBLICO	ALTRO	n.d.	n.d.	n.d.	n.d.	n.d.	n.d.	31	0,61%	n.d.	n.d.

Legenda	
n.d.	dato non disponibile



Agenzia Nazionale per i Servizi Sanitari Regionali

Elenco servizi nodi funzionali di rete

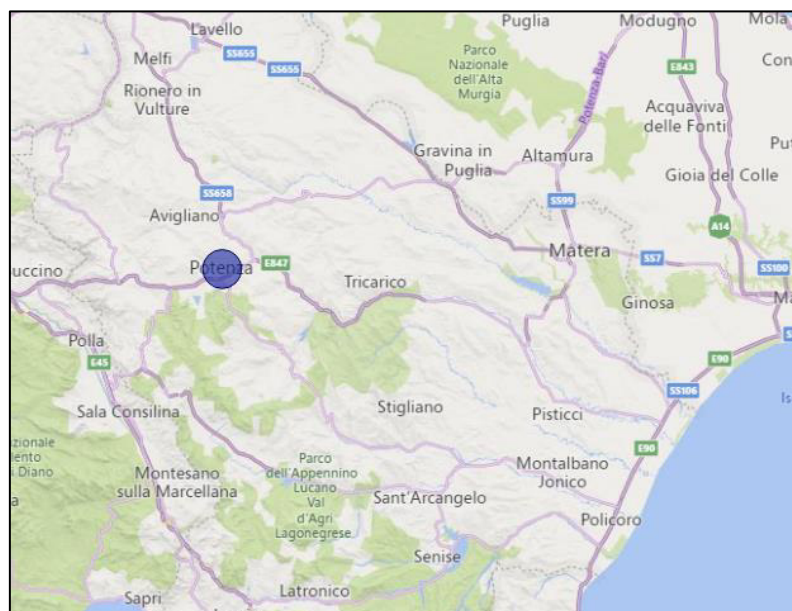
CODICE STRUTTURA	DESCRIZIONE	RAPPORTO SSN	TIPOLOGIA STRUTTURE	TRIAL CLINICI FASE I	TRIAL CLINICI	RT PEDIATRICA	LAB SPECIALISTICO	SERV_ANA_PAT	SERVIZIO DI CURE PALLIATIVE PEDIATRICHE	HOSPICE PEDIATRICO	ACCESSO A SERVIZI PER PRESERVAZIONE E FERTILITA'	IMMUNOEMATOLOGIA MEDICINA TRANSFUSIONALE PEDIATRICA H24	UFA	TRAPIANTO ALLO	CAR-T
17090101	OSPEDALE SAN CARLO DI POTENZA	PUBBLICO	ALTRO	n.d.	n.d.	n.d.	n.d.	n.d.	n.d.	n.d.	n.d.	n.d.	n.d.	n.d.	n.d.

CODICE STRUTTURA	DESCRIZIONE	RAPPORTO SSN	TIPOLOGIA STRUTTURE	PSICONCOLOGIA DELL'ETA' EVOLUTIVA	INSEGNANTI	ASSISTENTI SOCIALI	MED NUCLEARE CON COMPETENZE PEDIATRICHE	SERVIZIO DI ANESTESIA PED	TERAPIA INTENSIVA PED	RADIOLOGIA PED	CHIRURGIA CON COMPETENZE PED	UROLOGIA CON COMPETENZE PED	NEUROCHIRURGIA CON COMPETENZE PED	OCULISTICA CON COMPETENZE PED	ORTOPEDIA ONCOLOGICA CON COMPETENZE PED
17090101	OSPEDALE SAN CARLO DI POTENZA	PUBBLICO	ALTRO	n.d.	n.d.	n.d.	n.d.	n.d.	n.d.	n.d.	n.d.	n.d.	n.d.	n.d.	n.d.

Legenda	
n.d.	dato non determinante



Agenzia Nazionale per i Servizi Sanitari Regionali



Legenda	
	Nodo funzionale di rete



Agenzia Nazionale per i Servizi Sanitari Regionali

Rete Nazionale Tumori Rari

Assetto Regionale



CALABRIA



Agenzia Nazionale per i Servizi Sanitari Regionali

Tumori Solidi dell'Adulto

Provider non presenti

User

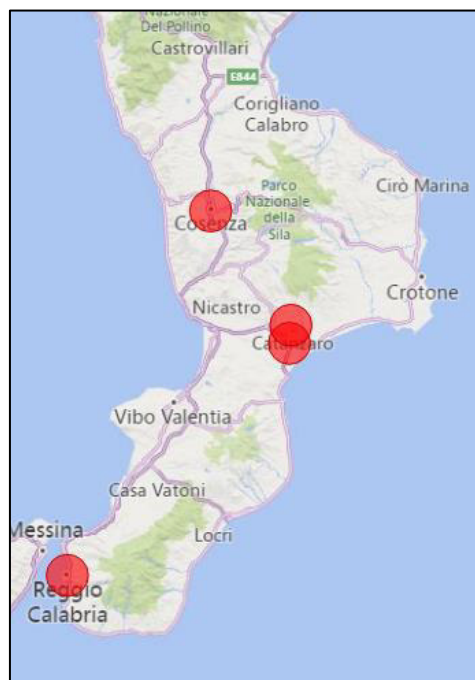
CODICE STRUTTURA	DESCRIZIONE	RAPPORTO SSN	TIPOLOGIA STRUTTURA	TOTALE CASI DOMINIO G1 2018-20	PERCENTILE SUL TOTALE DOMINIO G1 2018-20	TOTALE CASI DOMINIO G2 2018-20	PERCENTILE SUL TOTALE DOMINIO G2 2018-20	TOTALE CASI CASI DOMINIO G3 2018-20	PERCENTILE SUL TOTALE CASI DOMINIO G3 2018-20	TOTALE CASI DOMINIO G5 2018-20	PERCENTILE SUL TOTALE DOMINIO G5 2018-20	TOTALE CASI DOMINIO G6 2018-20	PERCENTILE SUL TOTALE DOMINIO G6 2018-20	TOTALE CASI DOMINIO G7 2018-20	PERCENTILE SUL TOTALE DOMINIO G7 2018-20	TOTALE CASI DOMINIO G8 2018-20	PERCENTILE SUL TOTALE DOMINIO G8 2018-20	TOTALE CASI DOMINIO G9 2018-20	PERCENTILE SUL TOTALE DOMINIO G9 2018-20	TOTALE CASI DOMINIO G10 2018-20	PERCENTILE SUL TOTALE DOMINIO G10 2018-20
18091400	A.O. MATER DOMINI CATANZARO	PUBBLICO	ALTRO	35	0,21%	n.d.	n.d.	n.d.	n.d.	43	0,15%	175	0,54%	n.d.	n.d.	n.d.	n.d.	8	0,82%	n.d.	n.d.
18091201	AZIENDA OSPEDALIERA DI COSENZA	PUBBLICO	ALTRO	n.d.	n.d.	33	0,56%	66	0,28%	188	0,65%	n.d.	n.d.	n.d.	n.d.	35	0,28%	6	0,61%	150	0,46%
18091301	OSPEDALE PUGLIESE - CATANZARO	PUBBLICO	ALTRO	67	0,39%	28	0,47%	71	0,30%	83	0,29%	n.d.	n.d.	n.d.	n.d.	27	0,22%	n.d.	n.d.	103	0,31%
18091501	PRESIDIO OSPEDALIERO RIUNITI REGGIO CALABRIA	PUBBLICO	ALTRO	n.d.	n.d.	15	0,25%	55	0,23%	n.d.	n.d.	n.d.	n.d.	117	0,25%	24	0,19%	3	0,31%	107	0,33%


Legenda	
n.d.	dato non disponibile

Legenda domini	
CODICE	DESCRIZIONE
G1	Sarcomi
G2	Tumori rari ginecologici
G3	Tumori rari genito-urinari
G4	Tumori neuroendocrini
G5	Tumori rari del digerente
G6	Tumori rari endocrini
G7	Tumori rari del testa-collo
G8	Tumori rari toracici
G9	Tumori rari della cute e melanoma dell'occhio
G10	Tumori rari del sistema nervoso centrale



Agenzia Nazionale per i Servizi Sanitari Regionali



Legenda	
	User



Agenzia Nazionale per i Servizi Sanitari Regionali

Tumori Oncoematologici dell'Adulto

Provider

CODICE STRUTTURA	DESCRIZIONE	RAPPORTO SSN	TIPOLOGIA STRUTTURA	LEUCEMIE TOTALE CASI 2018-20	LEUCEMIE PERCENTILE TOTALE CASI 2018-20	MIELODISPLASIA TOTALE CASI 2018-20	MIELODISPLASIA PERCENTILE TOTALE CASI 2018-20	NEOPL MIELOPROP PH NEG TOTALE CASI 2018-20	NEOPL MIELOPROP PH NEG PERCENTILE TOTALE CASI 2018-20	MIELOMA TOTALE CASI 2018-20	MIELOMA PERCENTILE TOTALE CASI 2018-20	LINFOMI TOTALE CASI 2018-20	LINFOMI PERCENTILE TOTALE CASI 2018-20	ALTRI LINFOMI TOTALE CASI 2018-20	ALTRI LINFOMI PERCENTILE TOTALE CASI 2018-20
18091500	PRESIDIO OSPEDALIERO RIUNITI - REGGIO CALABRIA	PUBBLICO	ALTRO									539	1,03%		

Legenda	
	no provider per la suddetta diagnosi

Elenco servizi provider

CODICE STRUTTURA	DESCRIZIONE	RAPPORTO SSN	TIPOLOGIA STRUTTURA	RETE GIMEMA	Labnet AML/CML	Labnet MDS	JAKNet MPM PH NEG*	TRAPIANTO ALLOGENICO (SI/NO)	CENTRO PRELIEVO CELLULE STAMINALI
18091500	PRESIDIO OSPEDALIERO RIUNITI - REGGIO CALABRIA	PUBBLICO	ALTRO	no	si	no	no	n.d.	n.d.

Legenda	
n.d.	dato non disponibile



Agenzia Nazionale per i Servizi Sanitari Regionali

User

CODICE STRUTTURA	DESCRIZIONE	RAPPORTO SSN	TIPOLOGIA STRUTTURA	LEUCEMIE TOTALE CASI 2018-20	LEUCEMIE PERCENTILE TOTALE CASI 2018-20	MIELODISPLASIA TOTALE CASI 2018-20	MIELODISPLASIA PERCENTILE TOTALE CASI 2018-20	NEOPL MIELOPROP PH NEG TOTALE CASI 2018-20	NEOPL MIELOPROP PH NEG PERCENTILE TOTALE CASI 2018-20	MIELOMA TOTALE CASI 2018-20	MIELOMA PERCENTILE TOTALE CASI 2018-20	LINFOMI TOTALE CASI 2018-20	LINFOMI PERCENTILE TOTALE CASI 2018-20	ALTRI LINFOMI TOTALE CASI 2018-20	ALTRI LINFOMI PERCENTILE TOTALE CASI 2018-20
18091400	A.O. MATER DOMINI CATANZARO	PUBBLICO	ALTRO	33	0,09%	n.d.	n.d.	n.d.	n.d.	91	0,37%	136	0,26%	n.d.	n.d.
18091201	AZIENDA OSPEDALIERA DI COSENZA	PUBBLICO	ALTRO	165	0,46%	47	0,40%	n.d.	n.d.	n.d.	n.d.	162	0,31%	n.d.	n.d.
18003200	OSPEDALE CIVILE SAN GIOVANNI DI DIO - CROTONE	PUBBLICO	ALTRO	62	0,17%	n.d.	n.d.	n.d.	n.d.	n.d.	n.d.	275	0,52%	n.d.	n.d.
18091300	OSPEDALE CIACCIO- CATANZARO	PUBBLICO	ALTRO	411	1,14%	32	0,28%	56	0,55%	105	0,42%	151	0,29%	14	0,40%
18091500	PRESIDIO OSPEDALIERO RIUNITI - REGGIO CALABRIA	PUBBLICO	ALTRO	566	28,30%	322	2,77%	255	2,13%	245	0,98%	*	*	46	1,30%

Legenda	
n.d.	dato non disponibile
*	dati riportati nella tabella dei provider

Elenco servizi user necessari

CODICE STRUTTURA	DESCRIZIONE	RAPPORTO SSN	TIPOLOGIA STRUTTURA	RETE GIMEMA	Labnet AML/CML	Labnet MDS	JAKNet MPM PH NEG*	TRAPIANTO ALLOGENICO (SI/NO)	CENTRO PRELIEVO CELLULE STAMINALI
18091400	A.O. MATER DOMINI CATANZARO	PUBBLICO	ALTRO	no	no	no	no	n.d.	n.d.
18091201	AZIENDA OSPEDALIERA DI COSENZA	PUBBLICO	ALTRO	si	si	no	no	n.d.	n.d.
18003200	OSPEDALE CIVILE SAN GIOVANNI DI DIO - CROTONE	PUBBLICO	ALTRO	no	no	no	no	n.d.	n.d.
18091300	OSPEDALE CIACCIO- CATANZARO	PUBBLICO	ALTRO	si	si	no	no	n.d.	n.d.
18091500	PRESIDIO OSPEDALIERO RIUNITI - REGGIO CALABRIA	PUBBLICO	ALTRO	no	si	no	no	n.d.	n.d.


Legenda	
n.d.	dato non disponibile

Nodi funzionali di rete non presenti



Agenzia Nazionale per i Servizi Sanitari Regionali



Legenda	
	User



Agenzia Nazionale per i Servizi Sanitari Regionali

Tumori Pediatrici

Provider non presenti

User non presenti

Nodi funzionali di rete

CODICE STRUTTURA	DESCRIZIONE	RAPPORTO SSN	TIPOLOGIA STRUTTURE	TUMORI SOLIDI TOTALE CASI 2018-20	TUMORI SOLIDI PERCENTILE TOTALE CASI 2018-20	SNC TOTALE CASI 2018-20	SNC PERCENTILE TOTALE CASI 2018-20	RETINOBLASTOM A TOTALE CASI 2018-20	RETINOBLASTOM A PERCENTILE TOTALE CASI 2018-20	LEUCEMIE+LINFO MI TOTALE CASI 2018-20	LEUCEMIE+LINFO MI PERCENTILE TOTALE CASI 2018-20	SARCOMI OSSEI TOTALE CASI 2018-20	SARCOMI OSSEI PERCENTILE TOTALE CASI 2018-20
18091501	PRESIDIO OSPEDALIERO RIUNITI - REGGIO CALABRIA	PUBBLICO	ALTRO	n.d.	n.d.	n.d.	n.d.	n.d.	n.d.	90	1,76%	n.d.	n.d.
18091302	OSPEDALE DE LELLIS (STABILIMENTO DELL'OSPEDALE CIACCIO) - CATANZARO	PUBBLICO	ALTRO	10	0,43%	8	0,39%	n.d.	n.d.	53	1,04%	n.d.	n.d.
18091201	S.O. "ANNUNZIATA" COSENZA	PUBBLICO	ALTRO	n.d.	n.d.	n.d.	n.d.	n.d.	n.d.	n.d.	n.d.	n.d.	n.d.

Legenda	
n.d.	dato non disponibile



Agenzia Nazionale per i Servizi Sanitari Regionali

Elenco servizi nodi funzionali di rete

CODICE STRUTTURA	DESCRIZIONE	RAPPORTO SSN	TIPOLOGIA STRUTTURE	TRIAL CLINICI FASE I	TRIAL CLINICI	RT PEDIATRICA	LAB SPECIALISTICO	SERV_ANA_PAT	SERVIZIO DI CURE PALLIATIVE PEDIATRICHE	HOSPICE PEDIATRICO	ACCESSO A SERVIZI PER PRESERVAZIONE E FERTILITA'	IMMUNOEMATOLOGIA MEDICINA TRANSFUSIONALE PEDIATRICA H24	UFA	TRAPIANTO ALLO	CAR-T
18091501	PRESIDIO OSPEDALIERO RIUNITI - REGGIO CALABRIA	PUBBLICO	ALTRO	no	n.d.	no	n.d.	n.d.	no	no	n.d.	si	n.d.	n.d.	n.d.
18091302	OSPEDALE DE LELLIS (STABILIMENTO DELL'OSPEDALE CIACCIO) - CATANZARO	PUBBLICO	ALTRO	n.d.	n.d.	n.d.	n.d.	n.d.	n.d.	n.d.	n.d.	n.d.	n.d.	n.d.	n.d.
18091201	S.O. "ANNUNZIATA" COSENZA	PUBBLICO	ALTRO	n.d.	n.d.	n.d.	n.d.	n.d.	n.d.	n.d.	n.d.	n.d.	n.d.	n.d.	n.d.


CODICE STRUTTURA	DESCRIZIONE	RAPPORTO SSN	TIPOLOGIA STRUTTURE	PSICONCOLOGI A DELL'ETA' EVOLUTIVA	INSEGNANTI	ASSISTENTI SOCIALI	MED NUCLEARE CON COMPETENZE PEDIATRICHE	SERVIZIO DI ANESTESIA PED	TERAPIA INTENSIVA PED	RADIOLOGIA PED	CHIRURGIA CON COMPETENZE PED	UROLOGIA CON COMPETENZE PED	NEUROCHIRURGIA CON COMPETENZE PED	OCULISTICA CON COMPETENZE PED	ORTOPEDIA ONCOLOGICA CON COMPETENZE PED
18091501	PRESIDIO OSPEDALIERO RIUNITI - REGGIO CALABRIA	PUBBLICO	ALTRO	n.d.	si	n.d.	n.d.	n.d.	n.d.	n.d.	n.d.	n.d.	n.d.	n.d.	n.d.
18091302	OSPEDALE DE LELLIS (STABILIMENTO DELL'OSPEDALE CIACCIO) - CATANZARO	PUBBLICO	ALTRO	n.d.	n.d.	n.d.	n.d.	n.d.	n.d.	n.d.	n.d.	n.d.	n.d.	n.d.	n.d.
18091201	S.O. "ANNUNZIATA" COSENZA	PUBBLICO	ALTRO	n.d.	n.d.	n.d.	n.d.	n.d.	n.d.	n.d.	n.d.	n.d.	n.d.	n.d.	n.d.

Legenda	
n.d.	dato non determinante



Agenzia Nazionale per i Servizi Sanitari Regionali



Legenda	
	Nodo funzionale di rete



Agenzia Nazionale per i Servizi Sanitari Regionali

Rete Nazionale Tumori Rari

Assetto Regionale

CAMPANIA



Agenzia Nazionale per i Servizi Sanitari Regionali

Tumori Solidi dell'Adulto

Provider

CODICE STRUTTURA	DESCRIZIONE	RAPPORTO SSN	TIPOLOGIA STRUTTURA	TOTALE CASI DOMINIO G1 2018-20	PERCENTILE SUL TOTALE DOMINIO G1 2018-20	TOTALE CASI DOMINIO G2 2018-20	PERCENTILE SUL TOTALE DOMINIO G2 2018-20	TOTALE CASI DOMINIO G3 2018-20	PERCENTILE SUL TOTALE CASI DOMINIO G3 2018-20	TOTALE CASI DOMINIO G4 2018-20	PERCENTILE SUL TOTALE CASI DOMINIO G4 2018-20	TOTALE CASI DOMINIO G5 2018-20	PERCENTILE SUL TOTALE DOMINIO G5 2018-20	TOTALE CASI DOMINIO G6 2018-20	PERCENTILE SUL TOTALE DOMINIO G6 2018-20	TOTALE CASI DOMINIO G7 2018-20	PERCENTILE SUL TOTALE DOMINIO G7 2018-20	TOTALE CASI DOMINIO G8 2018-20	PERCENTILE SUL TOTALE DOMINIO G8 2018-20	TOTALE CASI DOMINIO G9 2018-20	PERCENTILE SUL TOTALE DOMINIO G9 2018-20	TOTALE CASI DOMINIO G10 2018-20	PERCENTILE SUL TOTALE DOMINIO G10 2018-20
1509000	A.O.U. 'FEDERICO II' DI NAPOLI	PUBBLICO	ERN					175	0,74%	n.d.	n.d.			409	1,27%			41	0,33%				

Legenda	
	no provider per la suddetta diagnosi
n.d.	dato non disponibile

Legenda domini	
CODICE	DESCRIZIONE
G1	Sarcomi
G2	Tumori rari ginecologici
G3	Tumori rari genito-urinari
G4	Tumori neuroendocrini
G5	Tumori rari del digerente
G6	Tumori rari endocrini
G7	Tumori rari del testa-collo
G8	Tumori rari toracici
G9	Tumori rari della cute e melanoma dell'occhio
G10	Tumori rari del sistema nervoso centrale



Agenzia Nazionale per i Servizi Sanitari Regionali

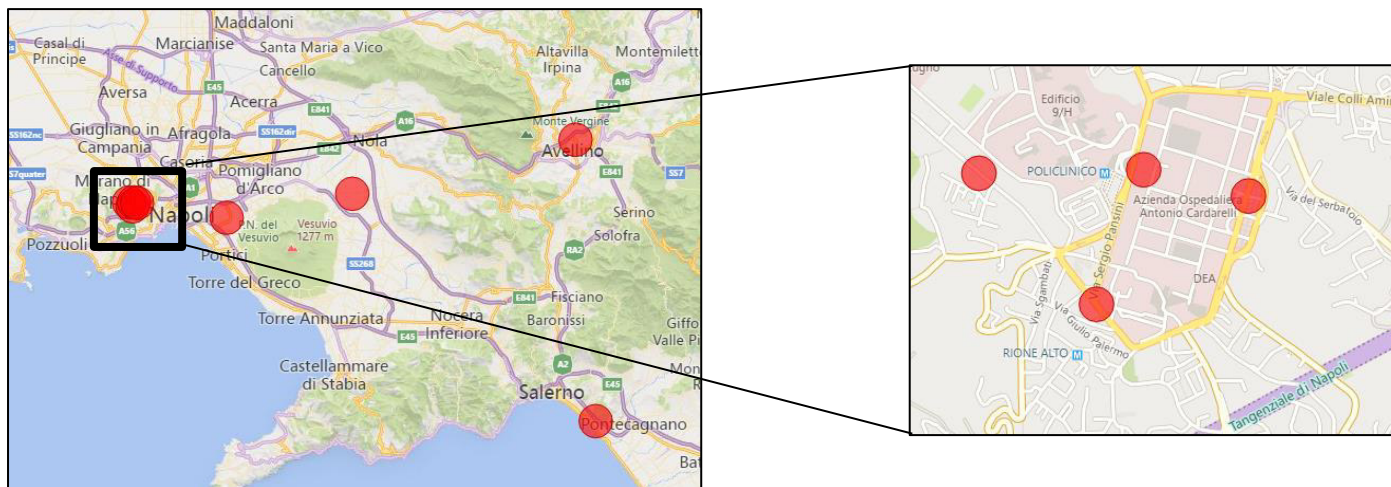
User

CODICE STRUTTURA	DESCRIZIONE	RAPPORTO SSN	TIPOLOGIA STRUTTURA	TOTALE CASI DOMINIO G1 2018-20	PERCENTILE SUL TOTALE DOMINIO G1 2018-20	TOTALE CASI DOMINIO G2 2018-20	PERCENTILE SUL TOTALE DOMINIO G2 2018-20	TOTALE CASI CASI DOMINIO G3 2018-20	PERCENTILE SUL TOTALE CASI DOMINIO G3 2018-20	TOTALE CASI DOMINIO G5 2018-20	PERCENTILE SUL TOTALE DOMINIO G5 2018-20	TOTALE CASI DOMINIO G6 2018-20	PERCENTILE SUL TOTALE DOMINIO G6 2018-20	TOTALE CASI DOMINIO G7 2018-20	PERCENTILE SUL TOTALE DOMINIO G7 2018-20	TOTALE CASI DOMINIO G8 2018-20	PERCENTILE SUL TOTALE DOMINIO G8 2018-20	TOTALE CASI DOMINIO G9 2018-20	PERCENTILE SUL TOTALE DOMINIO G9 2018-20	TOTALE CASI DOMINIO G10 2018-20	PERCENTILE SUL TOTALE DOMINIO G10 2018-20
15090401	A.O. OO.RR. SANGIOVANNI DI DIO E RUGGI D'ARAGONA - SALERNO	PUBBLICO	ALTRO	n.d.	n.d.	12	0,20%	59	0,25%	37	0,13%	131	0,41%	179	0,39%	n.d.	n.d.	n.d.	n.d.	133	0,41%
15090900	A.O.U. 'FEDERICO II' DI NAPOLI	PUBBLICO	ERN	67	0,39%	73	1,23%	*	*	151	0,52%	*	*	643	1,40%	*	*	97	9,90%	102	0,31%
15090100	AZIENDA OSPEDALIERA 'A. CARDARELLI' - NAPOLI	PUBBLICO	ALTRO	102	0,60%	14	0,24%	205	0,87%	325	1,13%	348	1,08%	428	0,93%	134	1,09%	3	0,31%	328	1,00%
15090300	AORN DEI COLLI (comprende Monaldi e P. Cotugno) - NAPOLI	PUBBLICO	ALTRO	n.d.	n.d.	n.d.	n.d.	95	0,40%	46	0,16%	n.d.	n.d.	268	0,58%	162	1,31%	7	0,72%	n.d.	n.d.
15090500	AZIENDA OSPEDALIERA S.G. MOSCATI - Avellino	PUBBLICO	ALTRO	n.d.	n.d.	12	0,20%	n.d.	n.d.	57	0,20%	n.d.	n.d.	n.d.	n.d.	n.d.	n.d.	4	0,41%	85	0,26%
15090800	AZIENDA OSPEDALIERA UNIVERSITARIA UNICAM - Napoli	PUBBLICO	ALTRO	n.d.	n.d.	n.d.	n.d.	58	0,25%	52	0,18%	364	1,13%	145	0,31%	39	0,32%	6	0,61%	n.d.	n.d.
15091000	ISTITUTO NAZIONALE TUMORI DI NAPOLI	PUBBLICO	ALTRO	676	3,97%	74	1,25%	187	0,79%	143	0,50%	289	0,89%	481	1,04%	36	0,29%	16	1,63%	n.d.	n.d.
15044200	PRESIDIO OSPEDALIERO OSPEDALE DEL MARE - NAPOLI	PUBBLICO	ALTRO	n.d.	n.d.	n.d.	n.d.	50	0,21%	54	0,19%	189	0,58%	360	0,78%	n.d.	n.d.	3	0,31%	191	0,58%

Legenda	
n.d.	dato non disponibile
*	dati riportati nella tabella dei provider



Agenzia Nazionale per i Servizi Sanitari Regionali



Legenda	
	User



Agenzia Nazionale per i Servizi Sanitari Regionali

Tumori Oncoematologici dell'Adulto

Provider

CODICE STRUTTURA	DESCRIZIONE	RAPPORTO SSN	TIPOLOGIA STRUTTURA	LEUCEMIE TOTALE CASI 2018-20	LEUCEMIE PERCENTILE TOTALE CASI 2018-20	MILODISPLASIA TOTALE CASI 2018-20	MILODISPLASIA PERCENTILE TOTALE CASI 2018-20	NEOPL MIELOPROP PH NEG TOTALE CASI 2018-20	NEOPL MIELOPROP PH NEG PERCENTILE TOTALE CASI 2018-20	MIELOMA TOTALE CASI 2018-20	MIELOMA PERCENTILE TOTALE CASI 2018-20	LINFOMI TOTALE CASI 2018-20	LINFOMI PERCENTILE TOTALE CASI 2018-20	ALTRI LINFOMI TOTALE CASI 2018-20	ALTRI LINFOMI PERCENTILE TOTALE CASI 2018-20
15090900	A.O.U. 'FEDERICO II' DI NAPOLI	PUBBLICO	ERN	733	2,03%	278	2,39%	449	4,43%	826	3,32%	1270	2,42%	52	1,47%
15090100	AZIENDA OSPEDALIERA 'A. CARDARELLI' - NAPOLI	PUBBLICO	ERN	842	2,33%	387	3,33%	533	5,26%	599	2,40%	1178	2,25%	31	0,88%
15090501	AZIENDA OSPEDALIERA S. G. MOSCATI - AVELLINO	PUBBLICO	ALTRO	250	0,69%										

Legenda	
	no provider per la suddetta diagnosi

Elenco servizi provider

CODICE STRUTTURA	DESCRIZIONE	RAPPORTO SSN	TIPOLOGIA STRUTTURA	RETE GIMEMA	Labnet AML/CML	Labnet MDS	JAKNet MPM PH NEG*	TRAPIANTO ALLOGENICO (SI/NO)	CENTRO PRELIEVO CELLULE STAMINALI
15090900	A.O.U. 'FEDERICO II' DI NAPOLI	PUBBLICO	ERN	si	si	si	si	si	si
15090100	AZIENDA OSPEDALIERA 'A. CARDARELLI' - NAPOLI	PUBBLICO	ERN	si	no	no	no	si	n.d.
15090501	AZIENDA OSPEDALIERA S. G. MOSCATI - AVELLINO	PUBBLICO	ALTRO	si	no	no	no	si	n.d.

Legenda	
n.d.	dato non disponibile



Agenzia Nazionale per i Servizi Sanitari Regionali

User

CODICE STRUTTURA	DESCRIZIONE	RAPPORTO SSN	TIPOLOGIA STRUTTURA	LEUCEMIE TOTALE CASI 2018-20	LEUCEMIE PERCENTILE TOTALE CASI 2018-20	MIELODISPLASIA TOTALE CASI 2018-20	MIELODISPLASIA PERCENTILE TOTALE CASI 2018-20	NEOPL MIELOPROP PH NEG TOTALE CASI 2018-20	NEOPL MIELOPROP PH NEG PERCENTILE TOTALE CASI 2018-20	MIELOMA TOTALE CASI 2018-20	MIELOMA PERCENTILE TOTALE CASI 2018-20	LINFOMI TOTALE CASI 2018-20	LINFOMI PERCENTILE TOTALE CASI 2018-20	ALTRI LINFOMI TOTALE CASI 2018-20	ALTRI LINFOMI PERCENTILE TOTALE CASI 2018-20
15090401	A.O. OO.RR. SANGIOVANNI DI DIO E RUGGI D'ARAGONA - SALERNO	PUBBLICO	ALTRO	308	0,85%	176	1,51%	194	1,92%	192	0,77%	368	0,70%	19	0,54%
15090700	A.O. SANT'ANNA E SAN SEBASTIANO CASERTA	PUBBLICO	ALTRO	123	0,34%	55	0,47%	161	1,59%	72	0,29%	194	0,37%	11	0,31%
15090501	AZIENDA OSPEDALIERA S. G. MOSCATI - AVELLINO	PUBBLICO	ALTRO	*	*	79	0,68%	51	0,50%	88	0,35%	166	0,32%	19	0,54%
15090800	AZIENDA OSPEDALIERA UNIVERSITARIA UNICAM - AOU Univ. Luigi Vanvitelli - NAPOLI	PUBBLICO	ERN	28	0,08%	32	0,28%	139	1,37%	n.d.	n.d.	114	0,22%	27	0,76%
15091000	ISTITUTO NAZIONALE TUMORI DI NAPOLI	PUBBLICO	ALTRO	54	0,15%	n.d.	n.d.	n.d.	n.d.	265	1,06%	373	0,71%	8	0,23%
15005800	OSPEDALE SAN GIULIANO - NAPOLI	PUBBLICO	ALTRO	76	0,21%	101	0,87%	122	1,20%	64	0,26%	157	0,30%	n.d.	n.d.
15015402	P.O. TORTORA PAGANI	PUBBLICO	ALTRO	297	0,82%	176	1,51%	273	2,70%	178	0,71%	351	0,67%	n.d.	n.d.
15044601	PO SANTA MARIA DI LORETO - NAPOLI	PUBBLICO	ALTRO	218	0,60%	91	0,78%	235	2,32%	99	0,40%	137	0,26%	n.d.	n.d.
15001300	PRESIDIO OSPEDALIERO S.G.MOSCATI AVERSA	PUBBLICO	ALTRO	213	0,59%	221	1,90%	183	1,81%	109	0,44%	120	0,23%	n.d.	n.d.



Agenzia Nazionale per i Servizi Sanitari Regionali

Elenco servizi user necessari

CODICE STRUTTURA	DESCRIZIONE	RAPPORTO SSN	TIPOLOGIA STRUTTURA	RETE GIMEMA	Labnet AML/CML	Labnet MDS	JAKNet MPM PH NEG*	TRAPIANTO ALLOGENICO (SI/NO)	CENTRO PRELIEVO CELLULE STAMINALI
15090401	A.O. OO.RR. SANGIOVANNI DI DIO E RUGGI D'ARAGONA - SALERNO	PUBBLICO	ALTRO	si	si	no	no	si	n.d.
15090700	A.O. SANT'ANNA E SAN SEBASTIANO CASERTA	PUBBLICO	ALTRO	si	no	no	no	n.d.	n.d.
15090501	AZIENDA OSPEDALIERA S. G. MOSCATI - AVELLINO	PUBBLICO	ALTRO	si	no	no	no	si	n.d.
15090800	AZIENDA OSPEDALIERA UNIVERSITARIA UNICAM -AOU Univ. Luigi Vanvitelli - NAPOLI	PUBBLICO	ERN	no	no	no	no	n.d.	n.d.
15091000	ISTITUTO NAZIONALE TUMORI DI NAPOLI	PUBBLICO	ALTRO	si	no	no	no	n.d.	n.d.
15005800	OSPEDALE SAN GIULIANO - NAPOLI	PUBBLICO	ALTRO	no	no	no	no	n.d.	n.d.
15015402	P.O. TORTORA PAGANI	PUBBLICO	ALTRO	no	si	si	no	si	n.d.
15044601	PO SANTA MARIA DI LORETO - NAPOLI	PUBBLICO	ALTRO	no	no	no	no	n.d.	n.d.
15001300	PRESIDIO OSPEDALIERO S.G.MOSCATI AVERSA	PUBBLICO	ALTRO	si	no	no	no	n.d.	n.d.

Legenda	
n.d.	dato non disponibile
*	dati riportati nella tabella dei provider



Agenzia Nazionale per i Servizi Sanitari Regionali

Nodi funzionali di rete

CODICE STRUTTURA	DESCRIZIONE	RAPPORTO SSN	TIPOLOGIA STRUTTURA	LEUCEMIE TOTALE CASI 2018-20	LEUCEMIE PERCENTILE TOTALE CASI 2018-20	MIELODISPLASIA TOTALE CASI 2018-20	MIELODISPLASIA PERCENTILE TOTALE CASI 2018-20	NEOPL MIELOPROP PH NEG TOTALE CASI 2018-20	NEOPL MIELOPROP PH NEG PERCENTILE TOTALE CASI 2018-20	MIELOMA TOTALE CASI 2018-20	MIELOMA PERCENTILE TOTALE CASI 2018-20	LINFOMI TOTALE CASI 2018-20	LINFOMI PERCENTILE TOTALE CASI 2018-20	ALTRI LINFOMI TOTALE CASI 2018-20	ALTRI LINFOMI PERCENTILE TOTALE CASI 2018-20
15090301	AZIENDA OSPEDALIERA DEI COLLI - P. MONALDI - NAPOLI	PUBBLICO	ALTRO	n.d.	n.d.	n.d.	n.d.	n.d.	n.d.	n.d.	n.d.	165	0,31%	11	0,31%
15003200	OSP. SACRO CUORE DI GESU' FATEBENEFRAATELLI - NAPOLI	PRIVATO ACCREDITATO	ALTRO	n.d.	n.d.	n.d.	n.d.	n.d.	n.d.	n.d.	n.d.	49	0,09%	n.d.	n.d.
15007000	OSPEDALE RIZZOLI - ISCHIA	PUBBLICO	ALTRO	n.d.	n.d.	n.d.	n.d.	n.d.	n.d.	n.d.	n.d.	29	0,06%	n.d.	n.d.
15016500	OSPEDALE S. LUCA VALLO LUCANIA	PUBBLICO	ALTRO	68	0,19%	39	0,34%	n.d.	n.d.	n.d.	n.d.	31	0,06%	n.d.	n.d.
15019100	OSPEDALE S.M.DELLE GRAZIE - POZZUOLI	PUBBLICO	ALTRO	n.d.	n.d.	n.d.	n.d.	n.d.	n.d.	n.d.	n.d.	36	0,07%	n.d.	n.d.
15015401	P.O. UMBERTO I NOCERA INFERIORE	PUBBLICO	ALTRO	36	0,10%	n.d.	n.d.	n.d.	n.d.	n.d.	n.d.	88	0,17%	n.d.	n.d.
15090601	PRESIDIO OSPEDALIERO "G. RUMMO" - BENEVENTO	PUBBLICO	ALTRO	33	0,09%	35	0,30%	30	0,30%	n.d.	n.d.	48	0,09%	21	0,59%
15044200	PRESIDIO OSPEDALIERO OSPEDALE DEL MARE - NAPOLI	PUBBLICO	ALTRO	56	0,16%	22	0,19%	41	0,40%	n.d.	n.d.	88	0,17%	n.d.	n.d.

Legenda	
n.d.	dato non disponibile

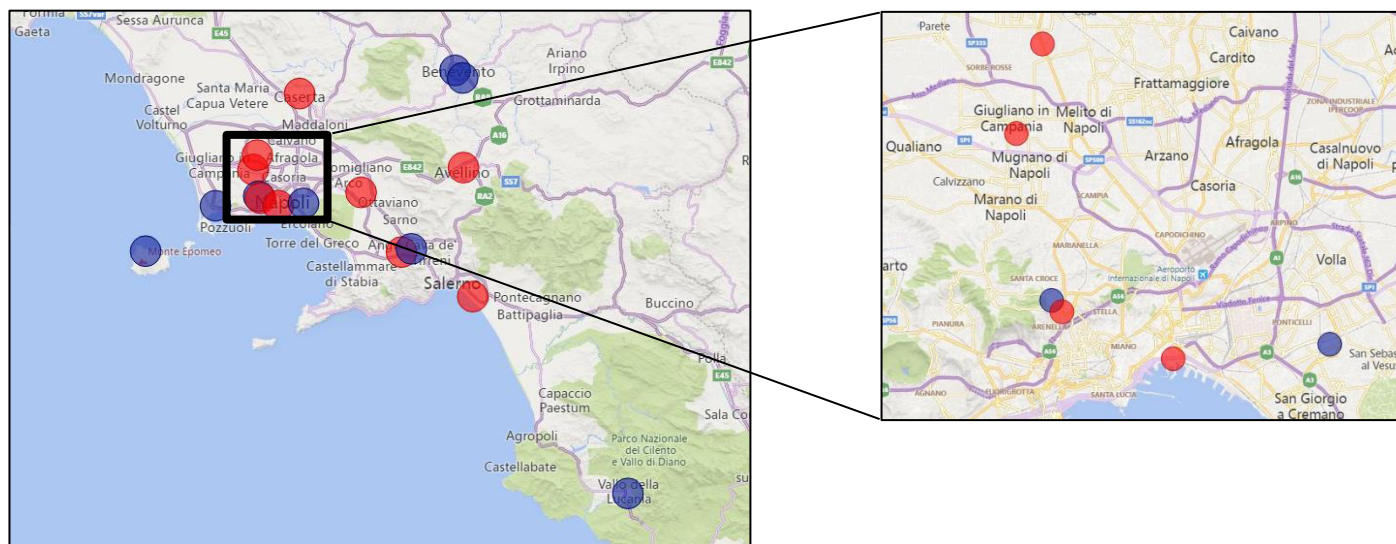
Elenco servizi nodi funzionali di rete

CODICE STRUTTURA	DESCRIZIONE	RAPPORTO SSN	TIPOLOGIA STRUTTURA	RETE GIMEMA	Labnet AML/CML	Labnet MDS	JAKNet MPM PH NEG*	TRAPIANTO ALLOGENICO (SI/NO)	CENTRO PRELIEVO CELLULE STAMINALI
15090301	AZIENDA OSPEDALIERA DEI COLLI P. MONALDI - NAPOLI	PUBBLICO	ALTRO	no	no	no	no	si	n.d.
15003200	OSP. SACRO CUORE DI GESU' FATEBENEFRAATELLI - NAPOLI	PRIVATO ACCREDITATO	ALTRO	no	no	no	no	n.d.	n.d.
15007000	OSPEDALE RIZZOLI - ISCHIA	PUBBLICO	ALTRO	no	no	no	no	n.d.	n.d.
15016500	OSPEDALE S. LUCA VALLO LUCANIA	PUBBLICO	ALTRO	si	no	no	no	n.d.	n.d.
15019100	OSPEDALE S.M.DELLE GRAZIE - POZZUOLI	PUBBLICO	ALTRO	no	no	no	no	n.d.	n.d.
15015401	P.O. UMBERTO I NOCERA INFERIORE	PUBBLICO	ALTRO	no	no	no	no	n.d.	n.d.
15090601	PRESIDIO OSPEDALIERO "G. RUMMO" - BENEVENTO	PUBBLICO	ALTRO	no	no	no	no	n.d.	n.d.
15044200	PRESIDIO OSPEDALIERO OSPEDALE DEL MARE - NAPOLI	PUBBLICO	ALTRO	no	no	no	no	n.d.	n.d.

Legenda	
n.d.	dato non determinante



Agenzia Nazionale per i Servizi Sanitari Regionali



Legenda	
	User
	Nodo funzionale di rete



Agenzia Nazionale per i Servizi Sanitari Regionali

Tumori Pediatrici

Provider

CODICE STRUTTURA	DESCRIZIONE	RAPPORTO SSN	TIPOLOGIA STRUTTURA	TUMORI SOLIDI TOTALE CASI 2018-20	TUMORI SOLIDI PERCENTILE TOTALE CASI 2018-20	SNC TOTALE CASI 2018-20	SNC PERCENTILE TOTALE CASI 2018-20	LEUCEMIE+LINFO MI TOTALE CASI 2018-20	LEUCEMIE+LINFO MI PERCENTILE TOTALE CASI 2018-20	SARCOMI OSSEI TOTALE CASI 2018-20	SARCOMI OSSEI PERCENTILE TOTALE CASI 2018-20
15090200	OSPEDALE SANTOBONO - PAUSILLIPON - NAPOLI	PUBBLICO	ALTRO	204	8,83%	152	7,37%	383	7,49%	43	4,56%

Elenco servizi provider

CODICE STRUTTURA	DESCRIZIONE	RAPPORTO SSN	TIPOLOGIA STRUTTURE	TRIAL CLINICI FASE I	TRIAL CLINICI	RT PEDIATRICA	LAB SPECIALISTICO	SERV_ANA_PAT	SERVIZIO DI CURE PALLIATIVE PEDIATRICHE	HOSPICE PEDIATRICO	ACCESSO A SERVIZI PER PRESERVAZIONI E FERTILITA'	IMMUNOEMATOLOGIA MEDICINA TRANSFUSIONALE PEDIATRICA H24	UFA	TRAPIANTO ALLO	CAR-T
15090200	OSPEDALE SANTOBONO - PAUSILLIPON - NAPOLI	PUBBLICO	ALTRO	NO	33	NO	n.d.	n.d.	SI	NO	n.d.	SI	n.d.	SI	SI
CODICE STRUTTURA	DESCRIZIONE	RAPPORTO SSN	TIPOLOGIA STRUTTURE	PSICONCOLOGIA DELL'ETA' EVOLUTIVA	INSEGNANTI	ASSISTENTI SOCIALI	MED NUCLEARE CON COMPETENZE PEDIATRICHE	SERVIZIO DI ANESTESIA PED	TERAPIA INTENSIVA PED	RADIOLOGIA PED	CHIRURGIA CON COMPETENZE PED	UROLOGIA CON COMPETENZE PED	NEUROCHIRURGIA CON COMPETENZE PED	OCULISTICA CON COMPETENZE PED	ORTOPEDIA ONCOLOGICA CON COMPETENZE PED
15090200	OSPEDALE SANTOBONO - PAUSILLIPON - NAPOLI	PUBBLICO	ALTRO	SI	SI	n.d.	n.d.	n.d.	n.d.	n.d.	n.d.	n.d.	n.d.	n.d.	n.d.

Legenda	
n.d.	dato non disponibile



Agenzia Nazionale per i Servizi Sanitari Regionali

User

CODICE STRUTTURA	DESCRIZIONE	RAPPORTO SSN	TIPOLOGIA STRUTTURE	TUMORI SOLIDI TOTALE CASI 2018-20	TUMORI SOLIDI PERCENTILE TOTALE CASI 2018-20	SNC TOTALE CASI 2018-20	SNC PERCENTILE TOTALE CASI 2018-20	LEUCEMIE+LINFOMI TOTALE CASI 2018-20	LEUCEMIE+LINFOMI PERCENTILE TOTALE CASI 2018-20	SARCOMI OSSEI TOTALE CASI 2018-20	SARCOMI OSSEI PERCENTILE TOTALE CASI 2018-20
15090800	AZIENDA OSPEDALIERA UNIVERSITARIA UNICAM NAPOLI	PUBBLICO	ALTRO	n.d.	n.d.	n.d.	n.d.	n.d.	n.d.	n.d.	n.d.

Legenda	
n.d.	dato non disponibile

Elenco servizi user necessari

CODICE STRUTTURA	DESCRIZIONE	RAPPORTO SSN	TIPOLOGIA STRUTTURE	TRIAL CLINICI FASE I	TRIAL CLINICI	RT PEDIATRICA	LAB SPECIALISTICO	SERV_ANA_PAT	SERVIZIO DI CURE PALLIATIVE PEDIATRICHE	HOSPICE PEDIATRICO	ACCESSO A SERVIZI PER PRESERVAZIONE E FERTILITA'	IMMUNOEMATOLOGIA MEDICINA TRANSFUSIONALE PEDIATRICA H24	UFA	TRAPIANTO ALLO	CAR-T
15090800	AZIENDA OSPEDALIERA UNIVERSITARIA UNICAM NAPOLI	PUBBLICO	ALTRO	n.d.	n.d.	n.d.	n.d.	n.d.	n.d.	n.d.	n.d.	n.d.	n.d.	n.d.	n.d.

CODICE STRUTTURA	DESCRIZIONE	RAPPORTO SSN	TIPOLOGIA STRUTTURE	PSICONCOLOGIA DELL'ETA' EVOLUTIVA	INSEGNANTI	ASSISTENTI SOCIALI	MED NUCLEARE CON COMPETENZE PEDIATRICHE	SERVIZIO DI ANESTESIA PED	TERAPIA INTENSIVA PED	RADIOLOGIA PED	CHIRURGIA CON COMPETENZE PED	UROLOGIA CON COMPETENZE PED	NEUROCHIRURGIA CON COMPETENZE PED	OCULISTICA CON COMPETENZE PED	ORTOPEDIA ONCOLOGICA CON COMPETENZE PED
15090800	AZIENDA OSPEDALIERA UNIVERSITARIA UNICAM NAPOLI	PUBBLICO	ALTRO	n.d.	n.d.	n.d.	n.d.	n.d.	n.d.	n.d.	n.d.	n.d.	n.d.	n.d.	n.d.

Legenda	
n.d.	dato non disponibile



Agenzia Nazionale per i Servizi Sanitari Regionali

Nodi funzionali di rete

CODICE STRUTTURA	DESCRIZIONE	RAPPORTO SSN	TIPOLOGIA STRUTTURE	TUMORI SOLIDI TOTALE CASI 2018-20	TUMORI SOLIDI PERCENTILE TOTALE CASI 2018-20	SNC TOTALE CASI 2018-20	SNC PERCENTILE TOTALE CASI 2018-20	RETINOBLASTOMA TOTALE CASI 2018-20	RETINOBLASTOMA PERCENTILE TOTALE CASI 2018-20	LEUCEMIE+LINFOMI TOTALE CASI 2018-20	LEUCEMIE+LINFOMI PERCENTILE TOTALE CASI 2018-20	SARCOMI OSSEI TOTALE CASI 2018-20	SARCOMI OSSEI PERCENTILE TOTALE CASI 2018-20
15015401	P.O. UMBERTO I NOCERA INFERIORE	PUBBLICO	ALTRO	6	0,26%	8	0,39%	n.d.	n.d.	58	1,13%	n.d.	n.d.
15090401	A.O. OO.RR. SANGIOVANNI DI DIO E RUGGI D'ARAGONA - SALERNO	PUBBLICO	ALTRO	n.d.	n.d.	n.d.	n.d.	n.d.	n.d.	43	0,84%	n.d.	n.d.
15090900	A.O.U. 'FEDERICO II' DI NAPOLI	PUBBLICO	ALTRO	7	0,30%	n.d.	n.d.	n.d.	n.d.	n.d.	n.d.	n.d.	n.d.
15091000	ISTITUTO NAZIONALE TUMORI DI NAPOLI	PUBBLICO	ALTRO	n.d.	n.d.	n.d.	n.d.	n.d.	n.d.	n.d.	n.d.	4	0,42%

Legenda	
n.d.	dato non disponibile



Agenzia Nazionale per i Servizi Sanitari Regionali

Elenco servizi nodi funzionali di rete

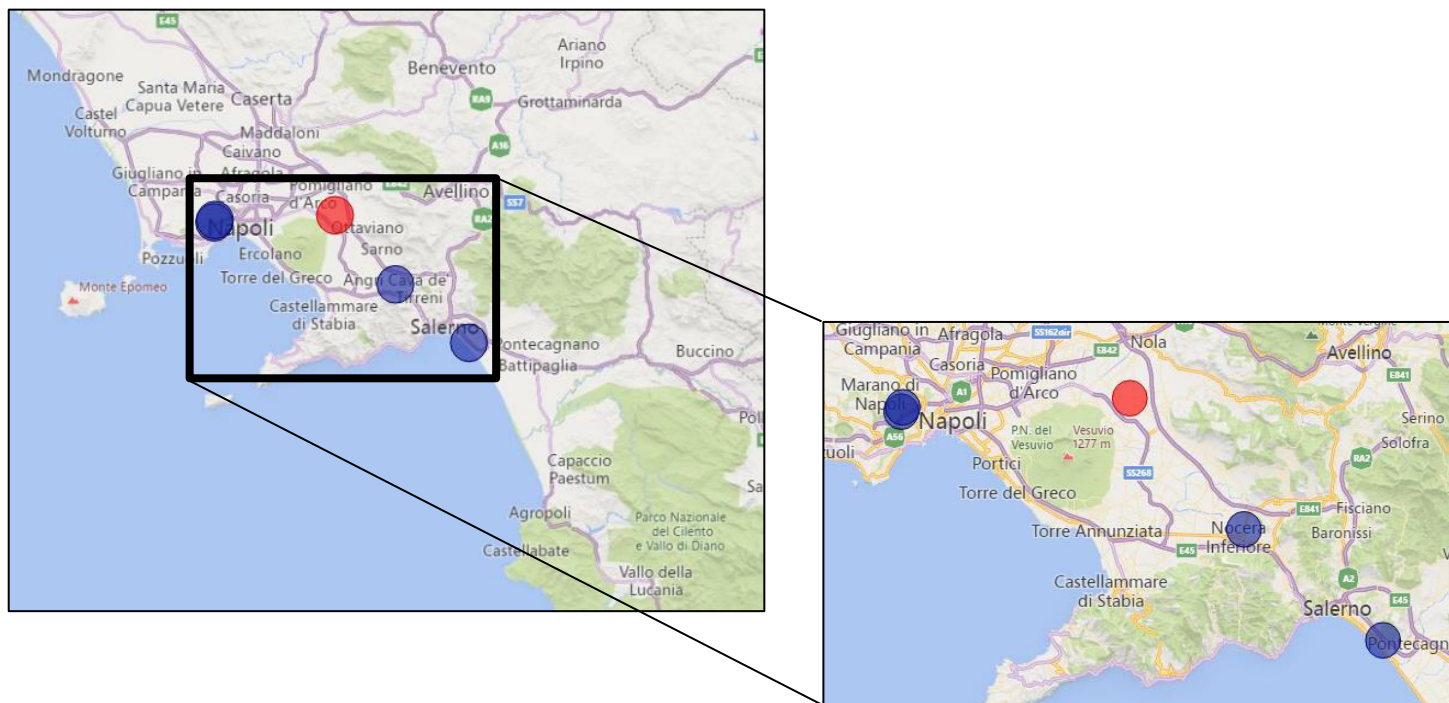
CODICE STRUTTURA	DESCRIZIONE	RAPPORTO SSN	TIPOLOGIA STRUTTURE	TRIAL CLINICI FASE I	TRIAL CLINICI	RT PEDIATRICA	LAB SPECIALISTICO	SERV_ANA_PAT	SERVIZIO DI CURE PALLIATIVE PEDIATRICHE	HOSPICE PEDIATRICO	ACCESSO A SERVIZI PER PRESERVAZIONI E FERTILITA'	IMMUNOEMATOLOGIA MEDICINA TRANSFUSIONALE PEDIATRICA H24	UFA	TRAPIANTO ALLO	CAR-T
15015401	P.O. UMBERTO I NOCERA INFERIORE	PUBBLICO	ALTRO	n.d.	n.d.	n.d.	n.d.	n.d.	n.d.	n.d.	n.d.	n.d.	n.d.	n.d.	n.d.
15090401	A.O. OO.RR. SANGIOVANNI DI DIO E RUGGI D'ARAGONA - SALERNO	PUBBLICO	ALTRO	n.d.	n.d.	n.d.	n.d.	n.d.	n.d.	n.d.	n.d.	n.d.	n.d.	n.d.	n.d.
15090900	A.O.U. 'FEDERICO II' DI NAPOLI	PUBBLICO	ALTRO	n.d.	n.d.	n.d.	n.d.	n.d.	n.d.	n.d.	n.d.	n.d.	n.d.	n.d.	n.d.
15091000	ISTITUTO NAZIONALE TUMORI DI NAPOLI	PUBBLICO	ALTRO	n.d.	n.d.	n.d.	n.d.	n.d.	n.d.	n.d.	n.d.	n.d.	n.d.	n.d.	n.d.

CODICE STRUTTURA	DESCRIZIONE	RAPPORTO SSN	TIPOLOGIA STRUTTURE	PSICONCOLOGI A DELL'ETA' EVOLUTIVA	INSEGNANTI	ASSISTENTI SOCIALI	MED NUCLEARE CON COMPETENZE PEDIATRICHE	SERVIZIO DI ANESTESIA PED	TERAPIA INTENSIVA PED	RADIOLOGIA PED	CHIRURGIA CON COMPETENZE PED	UROLOGIA CON COMPETENZE PED	NEUROCHIRURGIA CON COMPETENZE PED	OCULISTICA CON COMPETENZE PED	ORTOPEDIA ONCOLOGICA CON COMPETENZE PED
15015401	P.O. UMBERTO I NOCERA INFERIORE	PUBBLICO	ALTRO	n.d.	n.d.	n.d.	n.d.	n.d.	n.d.	n.d.	n.d.	n.d.	n.d.	n.d.	n.d.
15090401	A.O. OO.RR. SANGIOVANNI DI DIO E RUGGI D'ARAGONA - SALERNO	PUBBLICO	ALTRO	n.d.	n.d.	n.d.	n.d.	n.d.	n.d.	n.d.	n.d.	n.d.	n.d.	n.d.	n.d.
15090900	A.O.U. 'FEDERICO II' DI NAPOLI	PUBBLICO	ALTRO	n.d.	n.d.	n.d.	n.d.	n.d.	n.d.	n.d.	n.d.	n.d.	n.d.	n.d.	n.d.
15091000	ISTITUTO NAZIONALE TUMORI DI NAPOLI	PUBBLICO	ALTRO	n.d.	n.d.	n.d.	n.d.	n.d.	n.d.	n.d.	n.d.	n.d.	n.d.	n.d.	n.d.

Legenda	
n.d.	dato non determinante



Agenzia Nazionale per i Servizi Sanitari Regionali



Legenda	
	User
	Nodo funzionale di rete



Agenzia Nazionale per i Servizi Sanitari Regionali

Rete Nazionale Tumori Rari

Assetto Regionale

EMILIA ROMAGNA



Agenzia Nazionale per i Servizi Sanitari Regionali

Tumori Solidi dell'Adulto

Provider

CODICE STRUTTURA	DESCRIZIONE	RAPPORTO SSN	TIPOLOGIA STRUTTURA	TOTALE CASI DOMINIO G1 2018-20	PERCENTILE SUL TOTALE DOMINIO G1 2018-20	TOTALE CASI DOMINIO G2 2018-20	PERCENTILE SUL TOTALE DOMINIO G2 2018-20	TOTALE CASI CASI DOMINIO G3 2018-20	PERCENTILE SUL TOTALE CASI DOMINIO G3 2018-20	TOTALE CASI CASI DOMINIO G4 2018-20	PERCENTILE SUL TOTALE CASI DOMINIO G4 2018-20	TOTALE CASI DOMINIO G5 2018-20	PERCENTILE SUL TOTALE DOMINIO G5 2018-20	TOTALE CASI DOMINIO G6 2018-20	PERCENTILE SUL TOTALE DOMINIO G6 2018-20	TOTALE CASI DOMINIO G7 2018-20	PERCENTILE SUL TOTALE DOMINIO G7 2018-20	TOTALE CASI DOMINIO G8 2018-20	PERCENTILE SUL TOTALE DOMINIO G8 2018-20	TOTALE CASI DOMINIO G9 2018-20	PERCENTILE SUL TOTALE DOMINIO G9 2018-20	TOTALE CASI DOMINIO G10 2018-20	PERCENTILE SUL TOTALE DOMINIO G10 2018-20
08015300	ISTITUTO DELLE SCIENZE NEUROLOGICHE DI BOLOGNA	PUBBLICO	ERN																			594	1,82%
08090800	IRCCS POLICLINICO DI SANTORSOLA BOLOGNA	PUBBLICO	ERN	139	0,82%	145	2,45%			n.d.	n.d.												
08096000	ISTITUTO ORTOPEDICO RIZZOLI - Bologna	PUBBLICO	ERN	1712	10,07%																		
08092100	ISTITUTO SCIENTIFICO ROMAGNOLO PER LO STUDIO E LA CURA DEI TUMORI MELDOLA	PRIVATO ACCREDITATO	ERN					188	0,80%	n.d.	n.d.	218	0,76%					101	0,82%				

Legenda	
	no provider per la suddetta diagnosi

Legenda domini	
CODICE	DESCRIZIONE
G1	Sarcomi
G2	Tumori rari ginecologici
G3	Tumori rari genito-urinari
G4	Tumori neuroendocrini
G5	Tumori rari del digerente
G6	Tumori rari endocrini
G7	Tumori rari del testa-collo
G8	Tumori rari toracici
G9	Tumori rari della cute e melanoma dell'occhio
G10	Tumori rari del sistema nervoso centrale



Agenzia Nazionale per i Servizi Sanitari Regionali

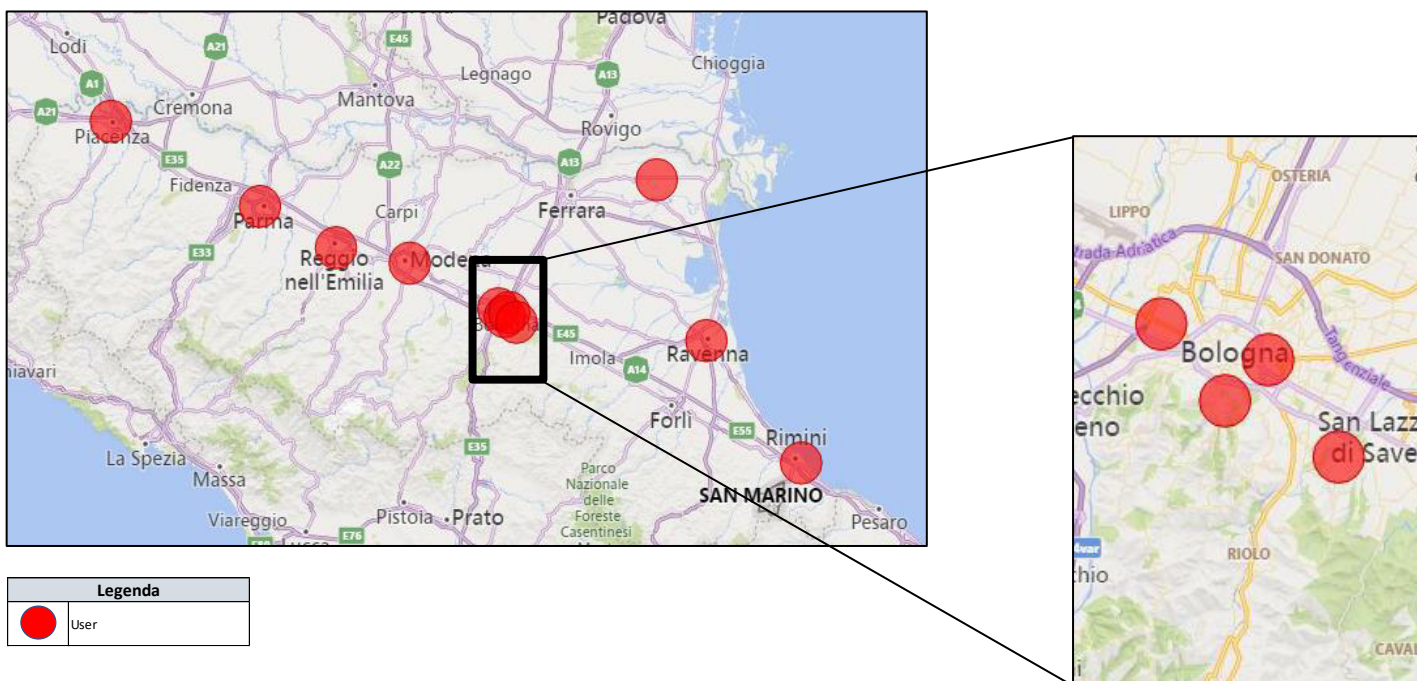
User

CODICE STRUTTURA	DESCRIZIONE	RAPPORTO SSN	TIPOLOGIA STRUTTURA	TOTALE CASI DOMINIO G1 2018-20	PERCENTILE SUL TOTALE DOMINIO G1 2018-20	TOTALE CASI DOMINIO G2 2018-20	PERCENTILE SUL TOTALE DOMINIO G2 2018-20	TOTALE CASI CASI DOMINIO G3 2018-20	PERCENTILE SUL TOTALE CASI DOMINIO G3 2018-20	TOTALE CASI DOMINIO G5 2018-20	PERCENTILE SUL TOTALE DOMINIO G5 2018-20	TOTALE CASI DOMINIO G6 2018-20	PERCENTILE SUL TOTALE DOMINIO G6 2018-20	TOTALE CASI DOMINIO G7 2018-20	PERCENTILE SUL TOTALE DOMINIO G7 2018-20	TOTALE CASI DOMINIO G8 2018-20	PERCENTILE SUL TOTALE DOMINIO G8 2018-20	TOTALE CASI DOMINIO G9 2018-20	PERCENTILE SUL TOTALE DOMINIO G9 2018-20	TOTALE CASI DOMINIO G10 2018-20	PERCENTILE SUL TOTALE DOMINIO G10 2018-20
08090200	AZIENDA OSPEDALIERA UNIVERSITARIA DI PARMA	PUBBLICO	ALTRO	201	1,18%	34	0,57%	153	0,65%	166	0,58%	337	1,04%	429	0,93%	135	1,09%	4	0,41%	363	1,11%
08090900	AZIENDA OSPEDALIERA-UNIVERSITARIA DI FERRARA	PUBBLICO	ALTRO	32	0,19%	40	0,67%	81	0,34%	126	0,44%	173	0,54%	214	0,46%	72	0,58%	5	0,51%	142	0,43%
08090401	AZIENDA OSPEDALIERA-UNIVERSITARIA DI MODENA	PUBBLICO	ALTRO	81	0,48%	36	0,61%	108	0,46%	296	1,03%	343	1,06%	634	1,38%	70	0,57%	10	1,02%	67	0,20%
08090800	IRCCS POLICLINICO DI SANT'ORSOLA BOLOGNA	PUBBLICO	ERN	*	*	*	*	263	1,12%	323	1,12%	262	0,81%	371	0,80%	107	0,87%	13	1,33%	93	0,28%
08002107	ISTITUTO IN TECNOLOGIE AVANZATE E MODELLI - Reggia emilia ASSISTENZIALI IN ONCOLOGIA	PUBBLICO	ALTRO	33	0,19%	58	0,98%	105	0,45%	154	0,53%	332	1,03%	263	0,57%	136	1,10%	5	0,51%	196	0,60%
08096000	ISTITUTO ORTOPEDICO RIZZOLI - Bologna	PUBBLICO	ERN	*	*	n.d.	n.d.	n.d.	n.d.	n.d.	n.d.	n.d.	n.d.	n.d.	n.d.	n.d.	n.d.	n.d.	n.d.	n.d.	n.d.
08000401	OSPEDALE "GUGLIELMO DA SALICETO" PIACENZA	PUBBLICO	ALTRO	44	0,26%	26	0,44%	68	0,29%	121	0,42%	n.d.	n.d.	154	0,33%	69	0,56%	n.d.	n.d.	98	0,30%
08009501	OSPEDALE "INFIRMARI" RIMINI	PUBBLICO	ALTRO	n.d.	n.d.	n.d.	n.d.	134	0,57%	92	0,28%	149	0,32%	149	0,32%	31	0,25%	n.d.	n.d.	98	0,30%
08009101	IRCCS Meldola	PRIVATO ACCREDITATO	ALTRO	147	0,86%	31	0,52%	*	*	*	*	316	0,98%	523	1,13%	*	*	n.d.	n.d.	329	1,01%
08007200	OSPEDALE "SANTA MARIA DELLE CROCI" - Ravenna	PUBBLICO	ALTRO	n.d.	n.d.	21	0,35%	71	0,30%	71	0,25%	112	0,35%	117	0,25%	89	0,72%	3	0,31%	70	0,21%
08005301	OSPEDALE MAGGIORE "C.A. PIZZARDI" - Bologna	PUBBLICO	ALTRO	42	0,25%	15	0,25%	130	0,55%	187	0,65%	197	0,61%	194	0,42%	82	0,66%	3	0,31%	n.d.	n.d.
08015300	ISTITUTO DELLE SCIENZE NEUROLOGICHE DI BOLOGNA	PUBBLICO	ERN	60	0,35%	n.d.	n.d.	n.d.	n.d.	n.d.	n.d.	140	0,43%	346	0,75%	n.d.	n.d.	n.d.	n.d.	*	*

Legenda	
*	dati riportati nella tabella dei provider
n.d.	dato non disponibile



Agenzia Nazionale per i Servizi Sanitari Regionali





Agenzia Nazionale per i Servizi Sanitari Regionali

Tumori Oncoematologici dell'Adulto

Provider

CODICE STRUTTURA	DESCRIZIONE	RAPPORTO SSN	TIPOLOGIA STRUTTURA	LEUCEMIE TOTALE CASI 2018-20	LEUCEMIE PERCENTILE TOTALE CASI 2018-20	MILODISPLASIA TOTALE CASI 2018-20	MILODISPLASIA PERCENTILE TOTALE CASI 2018-20	NEOPL MIELOPROP PH NEG TOTALE CASI 2018-20	NEOPL MIELOPROP PH NEG PERCENTILE TOTALE CASI 2018-20	MIELOMA TOTALE CASI 2018-20	MIELOMA PERCENTILE TOTALE CASI 2018-20	LINFOMI TOTALE CASI 2018-20	LINFOMI PERCENTILE TOTALE CASI 2018-20	ALTRI LINFOMI TOTALE CASI 2018-20	ALTRI LINFOMI PERCENTILE TOTALE CASI 2018-20
08090200	AZIENDA OSPEDALIERA UNIVERSITARIA DI PARMA	PUBBLICO	ERN	152	0,42%			n.d.	n.d.			261	0,50%	8	0,23%
08090900	AZIENDA OSPEDALIERA- UNIVERSITARIA DI FERRARA	PUBBLICO	ERN	209	0,58%			n.d.	n.d.			317	0,60%	17	0,48%
08090401	AZIENDA OSPEDALIERA- UNIVERSITARIA DI MODENA / S'AGOSTINO - ESTENSE	PUBBLICO	ERN	316	0,88%			n.d.	n.d.			471	0,90%	26	0,73%
08092100	I.R.S.T. SRL IRCCS (CESENA/FORLI)	PRIVATO ACCREDITATO	ERN	206	0,58%			n.d.	n.d.			552	1,05%	n.d.	n.d.
08090800	IRCCS POLICLINICO DI SANT'ORSOLA BOLOGNA	PUBBLICO	ERN	488	1,35%	39	0,34%	52	0,51%	368	1,48%	876	1,67%	36	1,02%
08002107	ISTITUTO IN TECNOLOGIE AVANZATE E MODELLI ASSISTENZIALI IN ONCOLOGIA - REGGIO EMILIA	PUBBLICO	ALTRO	190	0,53%							333	0,64%	15	0,42%
08000401	OSPEDALE "GUGLIELMO DA SALICETO" PIACENZA	PUBBLICO	ALTRO	173	0,48%			n.d.	n.d.			206	0,39%	n.d.	n.d.

Legenda
no provider per la suddetta diagnosi



Agenzia Nazionale per i Servizi Sanitari Regionali

Elenco servizi provider

CODICE STRUTTURA	DESCRIZIONE	RAPPORTO SSN	TIPOLOGIA STRUTTURA	RETE GIMEMA	Labnet AML/CML	Labnet MDS	JAKNet MPM PH NEG*	TRAPIANTO ALLOGENICO (SI/NO)	CAR-T	CENTRO PRELIEVO CELLULE STAMINALI
08090200	AZIENDA OSPEDALIERA UNIVERSITARIA DI <i>PARMA</i>	PUBBLICO	ERN	si	si	no	no	si	n.d.	si
08090900	AZIENDA OSPEDALIERA-UNIVERSITARIA DI <i>FERRARA</i>	PUBBLICO	ERN	si	si	no	no	no	n.d.	si
08090401	AZIENDA OSPEDALIERA-UNIVERSITARIA DI <i>MODENA / S'AGOSTINO -ESTENSE</i>	PUBBLICO	ERN	si	si	si	si	si	n.d.	si
08092100	I.R.S.T. SRL IRCCS (<i>CESENA/FORLI</i>)**	PRIVATO ACCREDITATO	ERN	si	no	no	no	no	si	si (c/o Osp.Forli)
08090800	IRCCS POLICLINICO DI SANT'ORSOLA <i>BOLOGNA</i>	PUBBLICO	ERN	si	si	si	si	si	n.d.	si
08002107	ISTITUTO IN TECNOLOGIE AVANZATE E MODELLI ASSISTENZIALI IN ONCOLOGIA - <i>REGGIO EMILIA</i>	PUBBLICO	ALTRO	si	si	no	no	si	n.d.	si
08000401	OSPEDALE "GUGLIELMO DA SALICETO" <i>PIACENZA</i>	PUBBLICO	ALTRO	si	si	si	si	si	n.d.	si

Legenda	
n.d.	dato non disponibile



Agenzia Nazionale per i Servizi Sanitari Regionali

User

CODICE STRUTTURA	DESCRIZIONE	RAPPORTO SSN	TIPOLOGIA STRUTTURA	LEUCEMIE TOTALE CASI 2018-20	LEUCEMIE PERCENTILE TOTALE CASI 2018-20	MILODISPLASIA TOTALE CASI 2018-20	MILODISPLASIA PERCENTILE TOTALE CASI 2018-20	NEOPL MIELOPROP PH NEG TOTALE CASI 2018-20	NEOPL MIELOPROP PH NEG PERCENTILE TOTALE CASI 2018-20	MIELOMA TOTALE CASI 2018-20	MIELOMA PERCENTILE TOTALE CASI 2018-20	LINFOMI TOTALE CASI 2018-20	LINFOMI PERCENTILE TOTALE CASI 2018-20	ALTRI LINFOMI TOTALE CASI 2018-20	ALTRI LINFOMI PERCENTILE TOTALE CASI 2018-20
08090200	AZIENDA OSPEDALIERA UNIVERSITARIA DI PARMA	PUBBLICO	ERN	*	*	30	0,26%	*	*	117	0,47%	*	*	*	*
08090900	AZIENDA OSPEDALIERA-UNIVERSITARIA DI FERRARA	PUBBLICO	ERN	*	*	36	0,31%	n.d.	n.d.	164	0,66%	*	*	*	*
08090401	AZIENDA OSPEDALIERA-UNIVERSITARIA DI MODENA / S'AGOSTINO -ESTENSE	PUBBLICO	ERN	*	*	31	0,27%	n.d.	n.d.	197	0,79%	*	*	*	*
08092100	I.R.S.T. SRL IRCCS (CESENA/FORLI)**	PRIVATO ACCREDITATO	ERN	*	*	n.d.	n.d.	n.d.	n.d.	108	0,43%	*	*	*	*
08002107	ISTITUTO IN TECNOLOGIE AVANZATE E MODELLI ASSISTENZIALI IN ONCOLOGIA - REGGIO EMILIA	PUBBLICO	ALTRO	*	*	35	0,30%	n.d.	n.d.	125	0,50%	*	*	*	*
08000401	OSPEDALE "GUGLIELMO DA SALICETO" PIACENZA	PUBBLICO	ALTRO	*	*	41	0,35%	*	*	157	0,63%	*	*	*	*
08009501	OSPEDALE "INFERRMI" RIMINI (include OSPEDALE CECCARINI - Riccione)	PUBBLICO	ALTRO	179	0,50%	56	0,48%	n.d.	n.d.	66	0,26%	192	0,37%	n.d.	n.d.
08007200	OSPEDALE "SANTA MARIA DELLE CROCI" - RAVENNA (include OSPEDALE "DEGLI INFERRMI " FAENZA)	PUBBLICO	ERN	235	0,65%	55	0,47%	n.d.	n.d.	129	0,52%	236	0,45%	n.d.	n.d.

Legenda	
n.d.	dato non disponibile
*	dati riportati nella tabella dei provider



Agenzia Nazionale per i Servizi Sanitari Regionali

Elenco servizi user necessari

CODICE STRUTTURA	DESCRIZIONE	RAPPORTO SSN	TIPOLOGIA STRUTTURA	RETE GIMEMA	Labnet AML/CML	Labnet MDS	JAKNet MPM PH NEG*	TRAPIANTO ALLOGENICO (SI/NO)	CAR-T	CENTRO PRELIEVO CELLULE STAMINALI
08090200	AZIENDA OSPEDALIERA UNIVERSITARIA DI PARMA	PUBBLICO	ERN	si	si	no	no	si	n.d.	si
08090900	AZIENDA OSPEDALIERA-UNIVERSITARIA DI FERRARA	PUBBLICO	ERN	si	si	no	no	no	n.d.	si
08090401	AZIENDA OSPEDALIERA-UNIVERSITARIA DI MODENA / S'AGOSTINO -ESTENSE	PUBBLICO	ERN	si	si	si	si	si	n.d.	si
08092100	I.R.S.T. SRL IRCCS (CESENA/FORLI)**	PRIVATO ACCREDITATO	ERN	si	no	no	no	no	si	si (c/o Osp.Forli)
08002107	ISTITUTO IN TECNOLOGIE AVANZATE E MODELLI ASSISTENZIALI IN ONCOLOGIA - REGGIO EMILIA	PUBBLICO	ALTRO	si	si	no	no	si	n.d.	si
08000401	OSPEDALE "GUGLIELMO DA SALICETO" PIACENZA	PUBBLICO	ALTRO	si	si	si	si	si	n.d.	si
08009501	OSPEDALE "INFERMI" RIMINI (include OSPEDALE CECCARINI - Riccione)	PUBBLICO	ALTRO	si	si (c/o Lab. Cent. Pievesistina)	si (c/o Lab. Cent. Pievesistina)	si (c/o Lab. Cent. Pievesistina)	no	n.d.	si
08007200	OSPEDALE "SANTA MARIA DELLE CROCI" - RAVENNA (include OSPEDALE "DEGLI INFERMI" FAENZA)	PUBBLICO	ERN	si	si	no	no	no	n.d.	si

Legenda	
n.d.	dato non disponibile



Agenzia Nazionale per i Servizi Sanitari Regionali

Nodi funzionali di rete

CODICE STRUTTURA	DESCRIZIONE	RAPPORTO SSN	TIPOLOGIA STRUTTURA	LEUCEMIE TOTALE CASI 2018-20	LEUCEMIE PERCENTILE TOTALE CASI 2018-20	MIELODISPLASIA TOTALE CASI 2018-20	MIELODISPLASIA PERCENTILE TOTALE CASI 2018-20	NEOPL MIELOPROP PH NEG TOTALE CASI 2018-20	NEOPL MIELOPROP PH NEG PERCENTILE TOTALE CASI 2018-20	MIELOMA TOTALE CASI 2018-20	MIELOMA PERCENTILE TOTALE CASI 2018-20	LINFOMI TOTALE CASI 2018-20	LINFOMI PERCENTILE TOTALE CASI 2018-20	ALTRI LINFOMI TOTALE CASI 2018-20	ALTRI LINFOMI PERCENTILE TOTALE CASI 2018-20
08009600	NUOVO OSPEDALE CIVILE DI SASSUOLO S.P.A.	PUBBLICO	ALTRO	24	0,07%	n.d.	n.d.	n.d.	n.d.	n.d.	n.d.	60	0,11%	n.d.	n.d.
08003104	OSPEDALE "B. RAMAZZINI" CARPI	PUBBLICO	ALTRO	36	0,10%	n.d.	n.d.	n.d.	n.d.	n.d.	n.d.	84	0,16%	n.d.	n.d.
08004401	OSPEDALE CIVILE NUOVO "S.MARIA DELLA SCALETTA" - Imola	PUBBLICO	ALTRO	32	0,09%	n.d.	n.d.	n.d.	n.d.	n.d.	n.d.	45	0,09%	n.d.	n.d.

Legenda	
n.d.	dato non disponibile

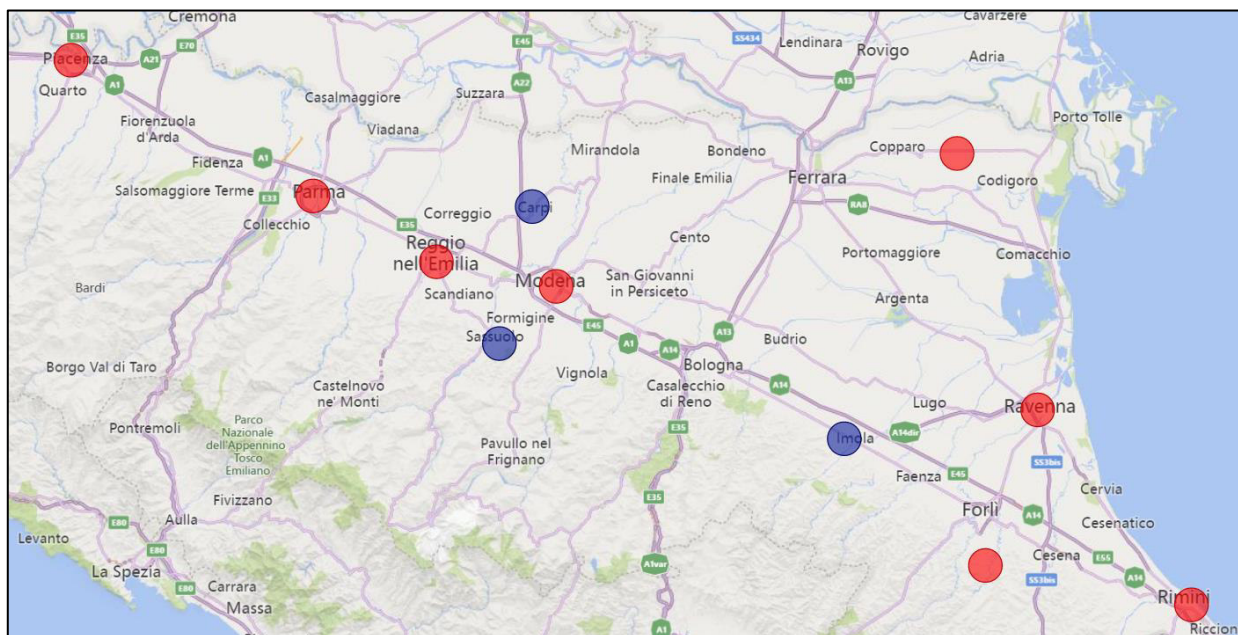
Elenco servizi nodi funzionali di rete

CODICE STRUTTURA	DESCRIZIONE	RAPPORTO SSN	TIPOLOGIA STRUTTURA	RETE GIMEMA	Labnet AML/CML	Labnet MDS	JAKNet MPM PH NEG*	TRAPIANTO ALLOGENICO (S/NO)	CAR-T	CENTRO PRELIEVO CELLULE STAMINALI
08009600	NUOVO OSPEDALE CIVILE DI SASSUOLO S.P.A.	PUBBLICO	ALTRO	si	no	no	no	n.d.	n.d.	n.d.
08003104	OSPEDALE "B. RAMAZZINI" CARPI	PUBBLICO	ALTRO	no	no	no	no	n.d.	n.d.	n.d.
08004401	OSPEDALE CIVILE NUOVO "S.MARIA DELLA SCALETTA" - Imola	PUBBLICO	ALTRO	no	no	no	no	n.d.	n.d.	n.d.

Legenda	
n.d.	dato non determinante



Agenzia Nazionale per i Servizi Sanitari Regionali



Legenda	
	User
	Nodo funzionale di rete



Agenzia Nazionale per i Servizi Sanitari Regionali

Tumori Pediatrici

Provider

CODICE STRUTTURA	DESCRIZIONE	RAPPORTO SSN	TIPOLOGIA STRUTTURE	TUMORI SOLIDI TOTALE CASI 2018-20	TUMORI SOLIDI PERCENTILE TOTALE CASI 2018-20	SNC TOTALE CASI 2018-20	SNC PERCENTILE TOTALE CASI 2018-20	LEUCEMIE+LINFO MI TOTALE CASI 2018-20	LEUCEMIE+LINFOMI PERCENTILE TOTALE CASI 2018-20	SARCOMI OSSEI TOTALE CASI 2018-20	SARCOMI OSSEI PERCENTILE TOTALE CASI 2018-20
08090800	IRCCS POLICLINICO DI SANT'ORSOLA BOLOGNA *	PUBBLICO	ALTRO	60	2,60%	43	2,09%	78	1,53%		
08096000	ISTITUTO ORTOPEDICO RIZZOLI BOLOGNA *	PUBBLICO	ALTRO							129	13,67%

Legenda
no provider per la suddetta diagnosi

Elenco servizi provider

CODICE STRUTTURA	DESCRIZIONE	RAPPORTO SSN	TIPOLOGIA STRUTTURE	TRIAL CLINICI FASE I	TRIAL CLINICI	RT PEDIATRICA	LAB SPECIALISTICO	SERV_ANA_PAT	SERVIZIO DI CURE PALLIATIVE PEDIATRICHE	HOSPICE PEDIATRICO	ACCESSO A SERVIZI PER PRESERVAZIONE FERTILITA'	IMMUNOEMATOLOGIA MEDICINA TRANSFUSIONALE PEDIATRICA H24	UFA	TRAPIANTO ALLO	CAR-T
08090800	IRCCS POLICLINICO DI SANT'ORSOLA BOLOGNA *	PUBBLICO	ALTRO	si	12	si	si	si	si	si	si	si	si	si	solo adolescenti
08096000	ISTITUTO ORTOPEDICO RIZZOLI BOLOGNA *	PUBBLICO	ALTRO	NO	10	SANT'ORSOLA	si	si	si	si	si	si***	si	no	no

CODICE STRUTTURA	DESCRIZIONE	RAPPORTO SSN	TIPOLOGIA STRUTTURE	PSICONEUROLOGIA DELL'ETA' EVOLUTIVA	INSEGNANTI	ASSISTENTI SOCIALI	MED NUCLEARE CON COMPETENZE PEDIATRICHE	SERVIZIO DI ANESTESIA PED	TERAPIA INTENSIVA PED	RADIOLOGIA PED	CHIRURGIA CON COMPETENZE PED	UROLOGIA CON COMPETENZE PED	NEUROCHIRURGIA CON COMPETENZE PED	OCULISTICA CON COMPETENZE PED	ORTOPEDIA ONCOLOGICA CON COMPETENZE PED
08090800	IRCCS POLICLINICO DI SANT'ORSOLA BOLOGNA *	PUBBLICO	ALTRO	si	si	si	si	si	si	si	si	si	IRCCS Neuroscienze**	si	I.O.R.***
08096000	ISTITUTO ORTOPEDICO RIZZOLI BOLOGNA *	PUBBLICO	ALTRO	si	si	si	Policlinico S.Orsola	si	si	si	S.Orsola	S.Orsola	IRCCS Neuroscienze **	no (convenzione con Policlinico S. Orsola)	si

Legenda	
*	Accordo tra IRCCS AOU di Bologna e IRCCS Istituto Ospedaliero Rizzoli per lo sviluppo della rete dei tumori rari
**	i centri inviano i pazienti al "Centro regionale interaziendale di neurochirurgia pediatrica" individuato dalla programmazione regionale (DGR 2199/2019) presso la sede dell'IRCCS Neuroscienze di Bologna
***	per quanto riguarda la fase chirurgica, i pazienti vengono inviati all'Istituto Ortopedico Rizzoli (I.O.R) mentre la fase medica viene svolta localmente previa valutazione multidisciplinare



Agenzia Nazionale per i Servizi Sanitari Regionali

User

CODICE STRUTTURA	DESCRIZIONE	RAPPORTO SSN	TIPOLOGIA STRUTTURE	TUMORI SOLIDI TOTALE CASI	TUMORI SOLIDI PERCENTILE	SNC TOTALE CASI 2018-20	SNC PERCENTILE TOTALE CASI	LEUCEMIE+LINFO MI TOTALE CASI	LEUCEMIE+LINFOMI PERCENTILE TOTALE	SARCOMI OSSEI TOTALE CASI	SARCOMI OSSEI PERCENTILE TOTALE
08090200	AZIENDA OSPEDALIERA UNIVERSITARIA DI PARMA	PUBBLICO	ALTRO	58	2,51%	24	1,16%	83	1,62%	21	2,22%
08009501	OSPEDALE "INFERRMI" RIMINI*	PUBBLICO	ALTRO	33	1,43%			n.d.**	n.d.	4	0,42%
08090401	AZIENDA OSPEDALIERA- UNIVERSITARIA DI MODENA	PUBBLICO	ALTRO	15	0,65%	12	0,58%	49	0,96%	6	0,64%

Legenda	
**	nel periodo considerato l'attività era compresa nell'UO di Pediatria. Da metà anno 2022 è stata istituita la SSD di Oncoematologia Pediatrica con codice di struttura che potrà meglio identificare la produzione
n.d.	dato non disponibile
	no user per la suddetta diagnosi



Agenzia Nazionale per i Servizi Sanitari Regionali

Elenco servizi user necessari

CODICE STRUTTURA	DESCRIZIONE	RAPPORTO SSN	TIPOLOGIA STRUTTURE	TRIAL CLINICI FASE I	TRIAL CLINICI	RT PEDIATRICA	LAB SPECIALISTICO	SERV_ANA_PAT	SERVIZIO DI CURE PALLIATIVE PEDIATRICHE	HOSPICE PEDIATRICO	ACCESSO A SERVIZI PER PRESERVAZIONE	IMMUNODEMATOLOGICI A MEDICINA TRANSFUSIONALE	UFA	TRAPIANTO ALLO	CAR-T
08090200	AZIENDA OSPEDALIERA UNIVERSITARIA DI PARMA	PUBBLICO	ALTRO	no	13	si	si	si	si	no	si	si	si	no	no
08009501	OSPEDALE "INFERRMI" RIMINI*	PUBBLICO	ALTRO	NO	41	si	si	si	si	no	si	si	si	no	no
08090401	AZIENDA OSPEDALIERA-UNIVERSITARIA DI MODENA	PUBBLICO	ALTRO	no	21	si	si	si	si	no	si	si	si	no	no

CODICE STRUTTURA	DESCRIZIONE	RAPPORTO SSN	TIPOLOGIA STRUTTURE	PSICONCOLOGI A DELL'ETA' EVOLUTIVA	INSEGNANTI	ASSISTENTI SOCIALI	MED NUCLEARE CON COMPETENZE PEDIATRICHE	SERVIZIO DI ANESTESIA PED	TERAPIA INTENSIVA PED	RADIOLOGIA PED	CHIRURGIA CON COMPETENZE PED	UROLOGIA CON COMPETENZE PED	NEUROCHIRURGIA CON COMPETENZE PED	OCULISTICA CON COMPETENZE PED	ORTOPEDIA ONCOLOGICA CON COMPETENZE PED
08090200	AZIENDA OSPEDALIERA UNIVERSITARIA DI PARMA	PUBBLICO	ALTRO	SI	SI	si	si	si	si	si	si	si	IRCCS Neuroscienze ****	si	I.O.R.*
08009501	OSPEDALE "INFERRMI" RIMINI*	PUBBLICO	ALTRO	SI	si	SI	si	si	si	si	si	si	IRCCS Neuroscienze ****	si	I.O.R.*
08090401	AZIENDA OSPEDALIERA-UNIVERSITARIA DI MODENA	PUBBLICO	ALTRO	si	si	si	si	si	si	si	si	si	IRCCS Neuroscienze****	si	I.O.R.*

Legenda	
*	per quanto riguarda la fase chirurgica, i pazienti vengono inviati all'Istituto Ortopedico Rizzoli (I.O.R) mentre la fase medica viene svolta localmente
****	i centri inviano i pazienti al "Centro regionale interaziendale di neurochirurgia pediatrica" individuato dalla programmazione regionale (DGR 2199/2019) presso la sede dell'IRCCS Neuroscienze di Bologna



Agenzia Nazionale per i Servizi Sanitari Regionali

Nodi funzionali di rete

CODICE STRUTTURA	DESCRIZIONE	RAPPORTO SSN	TIPOLOGIA STRUTTURE	TUMORI SOLIDI TOTALE CASI 2018-20	TUMORI SOLIDI PERCENTILE TOTALE CASI 2018-20	SNC TOTALE CASI 2018-20	SNC PERCENTILE TOTALE CASI 2018-20	RETINOBLASTOMA TOTALE CASI 2018-20	RETINOBLASTOMA PERCENTILE TOTALE CASI 2018-20	LEUCEMIE+LINFOMI TOTALE CASI 2018-20	LEUCEMIE+LINFOMI PERCENTILE TOTALE CASI 2018-20	SARCOMI OSSEI TOTALE CASI 2018-20	SARCOMI OSSEI PERCENTILE TOTALE CASI 2018-20
08015300	ISTITUTO DELLE SCIENZE NEUROLOGICHE DI BOLOGNA	PUBBLICO	ALTRO	n.d.	n.d.	18	0,87%	n.d.	n.d.	n.d.	n.d.	4	0,42%

Legenda	
n.d.	dato non disponibile



Agenzia Nazionale per i Servizi Sanitari Regionali

Elenco servizi nodi funzionali di rete

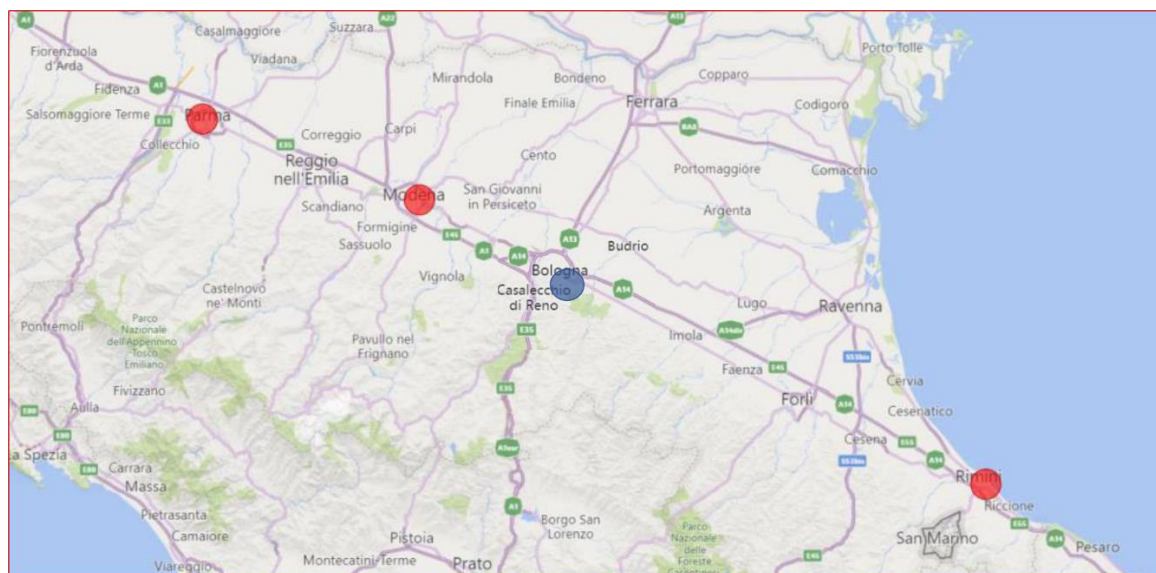
CODICE STRUTTURA	DESCRIZIONE	RAPPORTO SSN	TIPOLOGIA STRUTTURE	TRIAL CLINICI FASE I	TRIAL CLINICI	RT PEDIATRICA	LAB SPECIALISTICO	SERV_ANA_PAT	SERVIZIO DI CURE PALLIATIVE PEDIATRICHE	HOSPICE PEDIATRICO	ACCESSO A SERVIZI PER PRESERVAZIONE FERTILITA'	IMMUNEMATOLOGIA MEDICINA TRANSFUSIONALE PEDIATRICA H24	UFA	TRAPIANTO ALLO	CAR-T
08015300	ISTITUTO DELLE SCIENZE NEUROLOGICHE DI BOLOGNA	PUBBLICO	ALTRO	n.d.	n.d.	n.d.	n.d.	n.d.	n.d.	n.d.	n.d.	n.d.	n.d.	n.d.	n.d.

CODICE STRUTTURA	DESCRIZIONE	RAPPORTO SSN	TIPOLOGIA STRUTTURE	PSICONCOLOGI A DELL'ETA' EVOLUTIVA	INSEGNANTI	ASSISTENTI SOCIALI	MED NUCLEARE CON COMPETENZE PEDIATRICHE	SERVIZIO DI ANESTESIA PED	TERAPIA INTENSIVA PED	RADIOLOGIA PED	CHIRURGIA CON COMPETENZE PED	UROLOGIA CON COMPETENZE PED	NEUROCHIRURGIA CON COMPETENZE PED	OCULISTICA CON COMPETENZE PED	ORTOPEDIA ONCOLOGICA CON COMPETENZE PED
08015300	ISTITUTO DELLE SCIENZE NEUROLOGICHE DI BOLOGNA	PUBBLICO	ALTRO	n.d.	n.d.	n.d.	n.d.	n.d.	n.d.	n.d.	n.d.	n.d.	n.d.	n.d.	n.d.

Legenda	
***	servizio assicurato H24 dal Servizio di Immunoematologia e Medicina Trasfusionale Metropolitano con sede all'Ospedale Maggiore di Bologna (codice 08005301)
****	i centri inviano i pazienti al "Centro regionale interaziendale di neurochirurgia pediatrica" individuato dalla programmazione regionale (DGR 2199/2019) presso la sede dell'IRCCS Neuroscienze di Bologna
n.d.	dato non determinante



Agenzia Nazionale per i Servizi Sanitari Regionali



Legenda	
	User
	Nodo funzionale di rete



Agenzia Nazionale per i Servizi Sanitari Regionali

Rete Nazionale Tumori Rari

Assetto Regionale

FRIULI - VENEZIA GIULIA



Agenzia Nazionale per i Servizi Sanitari Regionali

Tumori Solidi dell'Adulto

Provider

CODICE STRUTTURA	DESCRIZIONE	RAPPORTO SSN	TIPOLOGIA STRUTTURA	TOTALE CASI DOMINIO G1 2018-20	PERCENTILE SUL TOTALE DOMINIO G1 2018-20	TOTALE CASI DOMINIO G2 2018-20	PERCENTILE SUL TOTALE DOMINIO G2 2018-20	TOTALE CASI DOMINIO G3 2018-20	PERCENTILE SUL TOTALE CASI DOMINIO G3 2018-20	TOTALE CASI DOMINIO G4 2018-20	PERCENTILE SUL TOTALE CASI DOMINIO G4 2018-20	TOTALE CASI DOMINIO G5 2018-20	PERCENTILE SUL TOTALE CASI DOMINIO G5 2018-20	TOTALE CASI DOMINIO G6 2018-20	PERCENTILE SUL TOTALE CASI DOMINIO G6 2018-20	TOTALE CASI DOMINIO G7 2018-20	PERCENTILE SUL TOTALE CASI DOMINIO G7 2018-20	TOTALE CASI DOMINIO G8 2018-20	PERCENTILE SUL TOTALE CASI DOMINIO G8 2018-20	TOTALE CASI DOMINIO G9 2018-20	PERCENTILE SUL TOTALE CASI DOMINIO G9 2018-20	TOTALE CASI DOMINIO G10 2018-20	PERCENTILE SUL TOTALE CASI DOMINIO G10 2018-20
06090200	CENTRO RIFERIMENTO ONCOLOGICO - AVIANO	PUBBLICO	ERN	132	0,78%							45	0,16%					22	0,18%				

Legenda	
	no provider per la suddetta diagnosi
n.d.	dato non disponibile

User

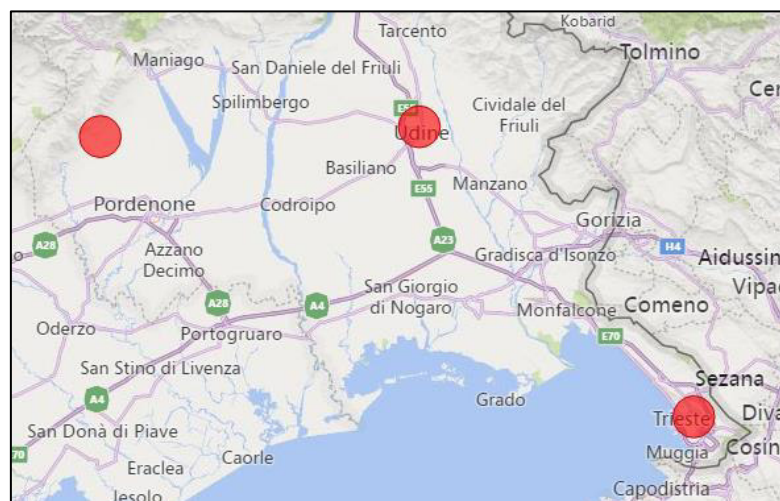
CODICE STRUTTURA	DESCRIZIONE	RAPPORTO SSN	TIPOLOGIA STRUTTURA	TOTALE CASI DOMINIO G1 2018-20	PERCENTILE SUL TOTALE DOMINIO G1 2018-20	TOTALE CASI DOMINIO G2 2018-20	PERCENTILE SUL TOTALE DOMINIO G2 2018-20	TOTALE CASI DOMINIO G3 2018-20	PERCENTILE SUL TOTALE CASI DOMINIO G3 2018-20	TOTALE CASI DOMINIO G5 2018-20	PERCENTILE SUL TOTALE CASI DOMINIO G5 2018-20	TOTALE CASI DOMINIO G6 2018-20	PERCENTILE SUL TOTALE CASI DOMINIO G6 2018-20	TOTALE CASI DOMINIO G7 2018-20	PERCENTILE SUL TOTALE CASI DOMINIO G7 2018-20	TOTALE CASI DOMINIO G8 2018-20	PERCENTILE SUL TOTALE CASI DOMINIO G8 2018-20	TOTALE CASI DOMINIO G9 2018-20	PERCENTILE SUL TOTALE CASI DOMINIO G9 2018-20	TOTALE CASI DOMINIO G10 2018-20	PERCENTILE SUL TOTALE CASI DOMINIO G10 2018-20
06090200	CENTRO RIFERIMENTO ONCOLOGICO - AVIANO	PUBBLICO	ERN	*	*	114	1,92%	n.d.	n.d.	*	*	187	0,58%	199	0,43%	*	*	13	1,33%	122	0,37%
06004600	PRESIDIO OSP. CATTINARA E MAGGIORE DI TRIESTE	PUBBLICO	ALTRO	52	0,31%	21	0,35%	117	0,50%	122	0,42%	119	0,37%	307	0,67%	97	0,79%	n.d.	n.d.	125	0,38%
06004701	PRESIDIO OSPEDALIERO "SMN" - SEDE UDINE	PUBBLICO	ALTRO	81	0,48%	n.d.	n.d.	117	0,50%	197	0,68%	327	1,01%	261	0,57%	96	0,78%	7	0,71%	453	1,38%


Legenda domini	
CODICE	DESCRIZIONE
G1	Sarcomi
G2	Tumori rari ginecologici
G3	Tumori rari genito-urinari
G4	Tumori neuroendocrini
G5	Tumori rari del digerente
G6	Tumori rari endocrini
G7	Tumori rari del testa-collo
G8	Tumori rari toracici
G9	Tumori rari della cute e melanoma dell'occhio
G10	Tumori rari del sistema nervoso centrale

Legenda	
n.d.	dato non disponibile
*	dati riportati nella tabella dei provider



Agenzia Nazionale per i Servizi Sanitari Regionali



Legenda	
	User



Agenzia Nazionale per i Servizi Sanitari Regionali

Tumori Oncoematologici dell'Adulto

Provider

CODICE STRUTTURA	DESCRIZIONE	RAPPORTO SSN	TIPOLOGIA STRUTTURA	LEUCEMIE TOTALE CASI 2018-20	LEUCEMIE PERCENTILE TOTALE CASI 2018-20	MIELODISPLASIA TOTALE CASI 2018-20	MIELODISPLASIA PERCENTILE TOTALE CASI 2018-20	NEOPL MIELOPROP PH NEG TOTALE CASI 2018-20	NEOPL MIELOPROP PH NEG PERCENTILE TOTALE CASI 2018-20	MIELOMA TOTALE CASI 2018-20	MIELOMA PERCENTILE TOTALE CASI 2018-20	LINFOMI TOTALE CASI 2018-20	LINFOMI PERCENTILE TOTALE CASI 2018-20	ALTRI LINFOMI TOTALE CASI 2018-20	ALTRI LINFOMI PERCENTILE TOTALE CASI 2018-20
06004701	PRESIDIO OSPEDALIERO "SMM" - SEDE UDINE	PUBBLICO	ALTRO	598	1,66%	67	0,58%	37	0,37%	360	1,45%				

Legenda	
	no provider per la suddetta diagnosi
n.d.	dato non disponibile

Elenco servizi provider

CODICE STRUTTURA	DESCRIZIONE	RAPPORTO SSN	TIPOLOGIA STRUTTURA	RETE GIMEMA	Labnet AML/CML	Labnet MDS	JAKNet MPM PH NEG *	TRAPIANTO ALLOGENICO (SI/NO)	CENTRO PRELIEVO CELLULE STAMINALI
06004701	PRESIDIO OSPEDALIERO "SMM" - SEDE UDINE	PUBBLICO	ALTRO	si	si	no	no	n.d.	si

Legenda	
n.d.	dato non disponibile



Agenzia Nazionale per i Servizi Sanitari Regionali

User

CODICE STRUTTURA	DESCRIZIONE	RAPPORTO SSN	TIPOLOGIA STRUTTURA	LEUCEMIE TOTALE CASI 2018-20	LEUCEMIE PERCENTILE TOTALE CASI 2018-20	MIELODISPLASIA TOTALE CASI 2018-20	MIELODISPLASIA PERCENTILE TOTALE CASI 2018-20	NEOPL MIELOPROP PH NEG TOTALE CASI 2018-20	NEOPL MIELOPROP PH NEG PERCENTILE TOTALE CASI 2018-20	MIELOMA TOTALE CASI 2018-20	MIELOMA PERCENTILE TOTALE CASI 2018-20	LINFOMI TOTALE CASI 2018-20	LINFOMI PERCENTILE TOTALE CASI 2018-20	ALTRI LINFOMI TOTALE CASI 2018-20	ALTRI LINFOMI PERCENTILE TOTALE CASI 2018-20
06090200	CENTRO RIFERIMENTO ONCOLOGICO - AVIANO	PUBBLICO	ERN	54	0,15%	n.d.	n.d.	n.d.	n.d.	164	0,66%	601	1,15%	n.d.	n.d.
06004600	PRESIDIO OSP. CATTINARA E MAGGIORE DI TRIESTE	PUBBLICO	ALTRO	186	0,52%	55	0,47%	n.d.	n.d.	86	0,35%	262	0,50%	34	0,96%
06004701	PRESIDIO OSPEDALIERO "SMM" - SEDE UDINE	PUBBLICO	ALTRO	*	*	*	*	*	*	*	*	709	1,35%	64	1,81%
06004100	PRESIDIO OSPEDALIERO SANTA MARIA DEGLI ANGELI - PORDENONE	PUBBLICO	ALTRO	96	0,27%	n.d.	n.d.	n.d.	n.d.	70	0,28%	165	0,31%	9	0,25%

Legenda	
*	dati presenti nella tabella dei provider
n.d.	dato non disponibile

Elenco servizi user necessari

CODICE STRUTTURA	DESCRIZIONE	RAPPORTO SSN	TIPOLOGIA STRUTTURA	RETE GIMEMA	Labnet AML/CML	Labnet MDS	JAKNet MPM PH NEG *	TRAPIANTO ALLOGENICO (SI/NO)	CENTRO PRELIEVO CELLULE STAMINALI
06090200	CENTRO RIFERIMENTO ONCOLOGICO - AVIANO	PUBBLICO	ERN	si	si	no	no	n.d.	n.d.
06004600	PRESIDIO OSP. CATTINARA E MAGGIORE DI TRIESTE	PUBBLICO	ALTRO	si	no	no	no	n.d.	si
06004701	PRESIDIO OSPEDALIERO "SMM" - SEDE UDINE	PUBBLICO	ALTRO	si	si	no	no	n.d.	si
06004100	PRESIDIO OSPEDALIERO SANTA MARIA DEGLI ANGELI - PORDENONE	PUBBLICO	ALTRO	no	no	no	no	n.d.	n.d.

Legenda	
n.d.	dato non disponibile



Agenzia Nazionale per i Servizi Sanitari Regionali

Nodi funzionali di rete

CODICE STRUTTURA	DESCRIZIONE	RAPPORTO SSN	TIPOLOGIA STRUTTURA	LEUCEMIE TOTALE CASI 2018-20	LEUCEMIE PERCENTILE TOTALE CASI 2018-20	MILODISPLASIA TOTALE CASI 2018-20	MILODISPLASIA PERCENTILE TOTALE CASI 2018-20	NEOPL MIELOPROP PH NEG TOTALE CASI 2018-20	NEOPL MIELOPROP PH NEG PERCENTILE TOTALE CASI 2018-20	MIELOMA TOTALE CASI 2018-20	MIELOMA PERCENTILE TOTALE CASI 2018-20	LINFOMI TOTALE CASI 2018-20	LINFOMI PERCENTILE TOTALE CASI 2018-20	ALTRI LINFOMI TOTALE CASI 2018-20	ALTRI LINFOMI PERCENTILE TOTALE CASI 2018-20
06004401	PO "LATISANA E PALMANOVA"	PUBBLICO	ALTRO	28	0,08%	n.d.	n.d.	n.d.	n.d.	n.d.	n.d.	89	0,17%	n.d.	n.d.
06004301	PO"GORIZIA E MONTEFALCONE"	PUBBLICO	ALTRO	n.d.	n.d.	n.d.	n.d.	n.d.	n.d.	n.d.	n.d.	73	0,14%	n.d.	n.d.
06004502	SEDE DI TOLMEZZO	PUBBLICO	ALTRO	n.d.	n.d.	n.d.	n.d.	n.d.	n.d.	n.d.	n.d.	41	0,08%	n.d.	n.d.

Legenda	
n.d.	dato non disponibile

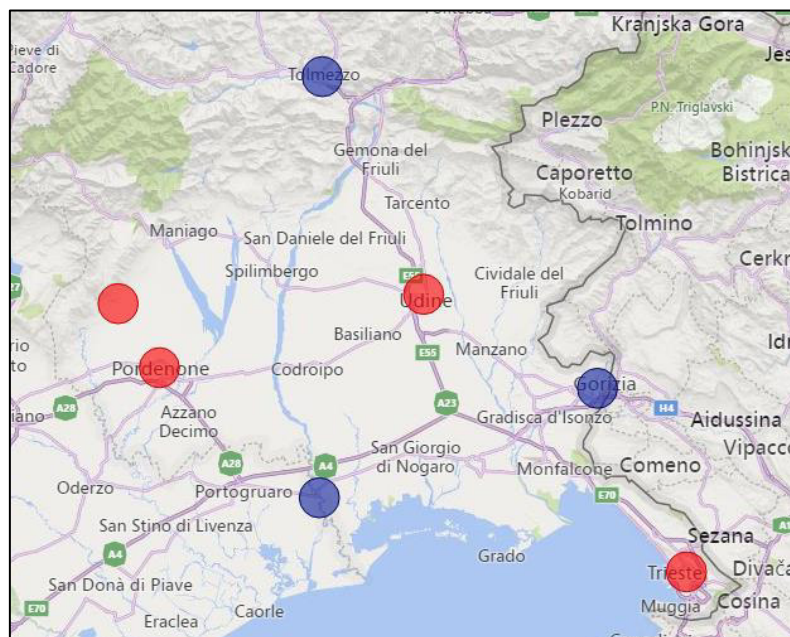
Elenco servizi nodi funzionali di rete

CODICE STRUTTURA	DESCRIZIONE	RAPPORTO SSN	TIPOLOGIA STRUTTURA	RETE GIMEMA	Labnet AML/CML	Labnet MDS	JAKNet MPM PH NEG *	TRAPIANTO ALLOGENICO (SI/NO)	CENTRO PRELIEVO CELLULE STAMINALI
06004401	PO "LATISANA E PALMANOVA"	PUBBLICO	ALTRO	no	no	no	no	n.d.	n.d.
06004301	PO"GORIZIA E MONTEFALCONE"	PUBBLICO	ALTRO	no	no	no	no	n.d.	n.d.
06004502	SEDE DI TOLMEZZO	PUBBLICO	ALTRO	no	no	no	no	n.d.	n.d.

Legenda	
n.d.	dato non determinante



Agenzia Nazionale per i Servizi Sanitari Regionali



Legenda	
	User
	Nodo funzionale di rete



Agenzia Nazionale per i Servizi Sanitari Regionali

Tumori Pediatrici

Provider non presenti

User

CODICE STRUTTURA	DESCRIZIONE	RAPPORTO SSN	TIPOLOGIA STRUTTURE	TUMORI SOLIDI TOTALE CASI 2018-20	TUMORI SOLIDI PERCENTILE TOTALE CASI 2018-20	LEUCEMIE+LINFOMI TOTALE CASI 2018-20	LEUCEMIE+LINFOMI PERCENTILE TOTALE CASI 2018-20	SARCOMI OSSEI TOTALE CASI 2018-20	SARCOMI OSSEI PERCENTILE TOTALE CASI 2018-20
06090100	I.R.C.C.S. BURLO GAROFOLO TRIESTE	PUBBLICO	ALTRO	35	1,51%	111	2,17%	29	3,07%

Elenco servizi user necessari

CODICE STRUTTURA	DESCRIZIONE	RAPPORTO SSN	TIPOLOGIA STRUTTURE	TRIAL CLINICI FASE I	TRIAL CLINICI	RT PEDIATRICA	LAB SPECIALISTICO	SERV_ANA_PAT	SERVIZIO DI CURE PALLIATIVE PEDIATRICHE	HOSPICE PEDIATRICO	ACCESSO A SERVIZI PER PRESERVAZIONE E FERTILITA'	IMMUNOEMATOLOGIA MEDICINA TRANSFUSIONALE PEDIATRICA H24	UFA	TRAPIANTO ALLO	CAR-T
06090100	I.R.C.C.S. BURLO GAROFOLO TRIESTE	PUBBLICO	ALTRO	SI	12	AVIANO	SI	SI	SI	NO	SI	SI	SI	SI	SI
CODICE STRUTTURA	DESCRIZIONE	RAPPORTO SSN	TIPOLOGIA STRUTTURE	PSICONCOLOGI A DELL'ETA' EVOLUTIVA	INSEGNANTI	ASSISTENTI SOCIALI	MED NUCLEARE CON COMPETENZE PEDIATRICHE	SERVIZIO DI ANESTESIA PED	TERAPIA INTENSIVA PED	RADIOLOGIA PED	CHIRURGIA CON COMPETENZE PED	UROLOGIA CON COMPETENZE PED	NEUROCHIRURGIA CON COMPETENZE PED	OCULISTICA CON COMPETENZE PED	ORTOPEDIA ONCOLOGICA CON COMPETENZE PED
06090100	I.R.C.C.S. BURLO GAROFOLO TRIESTE	PUBBLICO	ALTRO	SI	SI	SI	SI	SI	SI	SI	SI	SI	UDINE	SI	NO

Legenda	
n.d.	dato non disponibile



Agenzia Nazionale per i Servizi Sanitari Regionali

Nodi funzionali di rete

CODICE STRUTTURA	DESCRIZIONE	RAPPORTO SSN	TIPOLOGIA STRUTTURE	TUMORI SOLIDI TOTALE CASI 2018-20	TUMORI SOLIDI PERCENTILE TOTALE CASI 2018-20	SNC TOTALE CASI 2018-20	SNC PERCENTILE TOTALE CASI 2018-20	RETINOBLASTOMA TOTALE CASI 2018-20	RETINOBLASTOMA PERCENTILE TOTALE CASI 2018-20	LEUCEMIE+LINFOMI TOTALE CASI 2018-20	LEUCEMIE+LINFOMI PERCENTILE TOTALE CASI 2018-20	SARCOMI OSSEI TOTALE CASI 2018-20	SARCOMI OSSEI PERCENTILE TOTALE CASI 2018-20
06004701	PRESIDIO OSPEDALIERO "SANTA MARIA DELLA MISERICORDIA" - SEDE UDINE	PUBBLICO	ALTRO	n.d.	n.d.	17	0,82%	n.d.	n.d.	n.d.	n.d.	8	0,85%
06090200	I.R.C.C.S. CENTRO DI RIFERIMENTO ONCOLOGICO DI AVIANO	PUBBLICO	ALTRO	n.d.	n.d.	n.d.	n.d.	n.d.	n.d.	n.d.	n.d.	n.d.	n.d.

Legenda	
n.d.	dato non disponibile

Elenco servizi nodi funzionali di rete

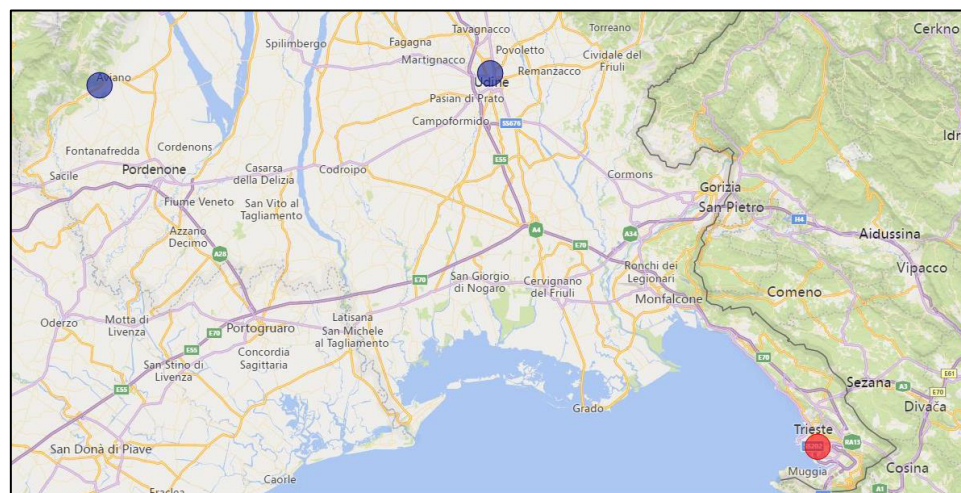
CODICE STRUTTURA	DESCRIZIONE	RAPPORTO SSN	TIPOLOGIA STRUTTURE	TRIAL CLINICI FASE I	TRIAL CLINICI	RT PEDIATRICA	LAB SPECIALISTICO	SERV_ANA_PAT	SERVIZIO DI CURE PALLIATIVE PEDIATRICHE	HOSPICE PEDIATRICO	ACCESSO A SERVIZI PER PRESERVAZIONE E FERTILITA'	IMMUNOEMATOLOGIA MEDICINA TRANSFUSIONALE PEDIATRICA H24	UFA	TRAPIANTO ALLO	CAR-T
06004701	PRESIDIO OSPEDALIERO "SANTA MARIA DELLA MISERICORDIA" - SEDE UDINE	PUBBLICO	ALTRO	n.d.	n.d.	n.d.	n.d.	n.d.	n.d.	n.d.	n.d.	n.d.	n.d.	n.d.	n.d.
06090200	I.R.C.C.S. CENTRO DI RIFERIMENTO ONCOLOGICO DI AVIANO	PUBBLICO	ALTRO	n.d.	n.d.	SI	n.d.	n.d.	n.d.	n.d.	n.d.	n.d.	n.d.	n.d.	n.d.



CODICE STRUTTURA	DESCRIZIONE	RAPPORTO SSN	TIPOLOGIA STRUTTURE	PSICONCOLOGI A DELL'ETA' EVOLUTIVA	INSEGNANTI	ASSISTENTI SOCIALI	MED NUCLEARE CON COMPETENZE PEDIATRICHE	SERVIZIO DI ANESTESIA PED	TERAPIA INTENSIVA PED	RADIOLOGIA PED	CHIRURGIA CON COMPETENZE PED	UROLOGIA CON COMPETENZE PED	NEUROCHIRURGIA CON COMPETENZE PED	OCULISTICA CON COMPETENZE PED	ORTOPEDIA ONCOLOGICA CON COMPETENZE PED
06004701	PRESIDIO OSPEDALIERO "SANTA MARIA DELLA MISERICORDIA" - SEDE UDINE	PUBBLICO	ALTRO	n.d.	n.d.	n.d.	n.d.	n.d.	n.d.	n.d.	n.d.	n.d.	n.d.	n.d.	n.d.
06090200	I.R.C.C.S. CENTRO DI RIFERIMENTO ONCOLOGICO DI AVIANO	PUBBLICO	ALTRO	n.d.	n.d.	n.d.	n.d.	n.d.	n.d.	n.d.	n.d.	n.d.	n.d.	n.d.	n.d.

Legenda	
n.d.	dato non determinante



Agenzia Nazionale per i Servizi Sanitari Regionali



Legenda	
	User
	Nodo funzionale di rete



Agenzia Nazionale per i Servizi Sanitari Regionali

Rete Nazionale Tumori Rari

Assetto Regionale

LAZIO



Agenzia Nazionale per i Servizi Sanitari Regionali

Tumori Solidi dell'Adulto

Provider

CODICE STRUTTURA	DESCRIZIONE	RAPPORTO SSN	TIPOLOGIA STRUTTURA	TOTALE CASI DOMINIO G1 2018-20	PERCENTILE SUL TOTALE DOMINIO G1 2018-20	TOTALE CASI DOMINIO G2 2018-20	PERCENTILE SUL TOTALE DOMINIO G2 2018-20	TOTALE CASI CASI DOMINIO G3 2018-20	PERCENTILE SUL TOTALE CASI DOMINIO G3 2018-20	TOTALE CASI CASI DOMINIO G4 2018-20	PERCENTILE SUL TOTALE CASI DOMINIO G4 2018-20	TOTALE CASI DOMINIO G5 2018-20	PERCENTILE SUL TOTALE DOMINIO G5 2018-20	TOTALE CASI DOMINIO G6 2018-20	PERCENTILE SUL TOTALE DOMINIO G6 2018-20	TOTALE CASI DOMINIO G7 2018-20	PERCENTILE SUL TOTALE DOMINIO G7 2018-20	TOTALE CASI DOMINIO G8 2018-20	PERCENTILE SUL TOTALE DOMINIO G8 2018-20	TOTALE CASI DOMINIO G9 2018-20	PERCENTILE SUL TOTALE DOMINIO G9 2018-20	TOTALE CASI DOMINIO G10 2018-20	PERCENTILE SUL TOTALE DOMINIO G10 2018-20
12090800	IFO - (comprende ISTITUTO SAN GALICIANO e ISTITUTO REGINA ELENA) - Roma	PUBBLICO	ERN	302	1,78%			153	0,65%	n.d.	n.d.	106	0,37%	188	0,58%			93	0,75%	25	2,55%	n.d.	n.d.
12091500	POUCL UNIV. CAMPUS BIO MEDICO - Roma	PRIVATO ACCREDITATO	ERN	199	1,17%																		

Legenda	
	no provider per la suddetta diagnosi
n.d.	dato non disponibile

Legenda domini	
CODICE	DESCRIZIONE
G1	Sarcomi
G2	Tumori rari ginecologici
G3	Tumori rari genito-urinari
G4	Tumori neuroendocrini
G5	Tumori rari del digerente
G6	Tumori rari endocrini
G7	Tumori rari del testa-collo
G8	Tumori rari toracici
G9	Tumori rari della cute e melanoma dell'occhio
G10	Tumori rari del sistema nervoso centrale



Agenzia Nazionale per i Servizi Sanitari Regionali

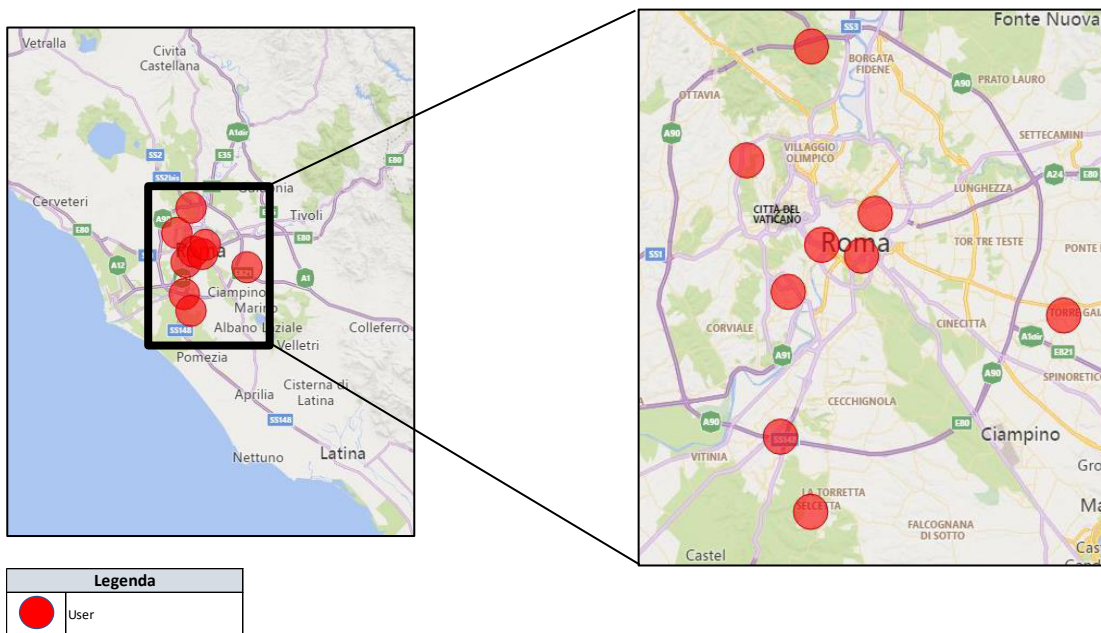
User

CODICE STRUTTURA	DESCRIZIONE	RAPPORTO SSN	TIPOLOGIA STRUTTURA	TOTALE CASI DOMINIO G1 2018-20	PERCENTILE SUL TOTALE DOMINIO G1 2018-20	TOTALE CASI DOMINIO G2 2018-20	PERCENTILE SUL TOTALE DOMINIO G2 2018-20	TOTALE CASI CASI DOMINIO G3 2018-20	PERCENTILE SUL TOTALE CASI DOMINIO G3 2018-20	TOTALE CASI DOMINIO G5 2018-20	PERCENTILE SUL TOTALE DOMINIO G5 2018-20	TOTALE CASI DOMINIO G6 2018-20	PERCENTILE SUL TOTALE DOMINIO G6 2018-20	TOTALE CASI DOMINIO G7 2018-20	PERCENTILE SUL TOTALE DOMINIO G7 2018-20	TOTALE CASI DOMINIO G8 2018-20	PERCENTILE SUL TOTALE DOMINIO G8 2018-20	TOTALE CASI DOMINIO G9 2018-20	PERCENTILE SUL TOTALE DOMINIO G9 2018-20	TOTALE CASI DOMINIO G10 2018-20	PERCENTILE SUL TOTALE DOMINIO G10 2018-20
12092000	AZ. OSP. UNIV. POLICLINICO TOR VERGATA - Roma	PUBBLICO	ALTRO	51	0,30%	n.d.	n.d.	43	0,18%	58	0,20%	n.d.	n.d.	n.d.	n.d.	38	0,31%	7	0,71%	236	0,72%
12090100	AZ. OSP. SAN CAMILLO-FORLANINI - Roma	PUBBLICO	ALTRO	142	0,83%	29	0,49%	91	0,39%	286	0,99%	136	0,42%	255	0,55%	73	0,59%	n.d.	n.d.	266	0,81%
12090200	AZIENDA OSP. S. GIOVANNI ADDOLORATA ROMA	PUBBLICO	ALTRO	88	0,52%	11	0,19%	92	0,40%	101	0,35%	n.d.	n.d.	291	0,63%	20	0,16%	n.d.	n.d.	226	0,69%
12091900	AZIENDA OSPEDALIERA SANT'ANDREA - Roma	PUBBLICO	ALTRO	68	0,40%	11	0,19%	67	0,28%	84	0,29%	365	1,13%	n.d.	n.d.	173	1,40%	n.d.	n.d.	186	0,57%
12090800	IFO - (comprende ISTITUTO SAN GALICANO e ISTITUTO REGINA ELENA) - Roma	PUBBLICO	ERN	*	*	79	1,33%	*	*	*	*	*	*	624	1,35%	*	*	*	*	*	*
12007200	OSPEDALE SAN GIOVANNI CALIBITA - FBF - Roma	PRIVATO ACCREDITATO	ALTRO	n.d.	n.d.	17	0,29%	41	0,17%	42	0,15%	n.d.	n.d.	239	0,52%	n.d.	n.d.	n.d.	n.d.	n.d.	n.d.
12091500	POLICL. UNIV. CAMPUS BIO MEDICO - Roma	PRIVATO ACCREDITATO	ERN	*	*	25	0,42%	108	0,46%	162	0,56%	165	0,51%	n.d.	n.d.	42	0,34%	n.d.	n.d.	n.d.	n.d.
12090600	POLICLINICO UMBERTO I - Roma	PUBBLICO	ALTRO	128	0,75%	64	1,08%	200	0,85%	184	0,64%	373	1,15%	642	1,39%	85	0,69%	12	1,22%	339	1,04%
12090500	POLICLINICO UNIVERSITARIO A. GEMELLI (comprende CIC Columbus) - Roma	PRIVATO ACCREDITATO	ALTRO	354	2,08%	325	5,48%	254	1,08%	684	2,37%	1715	5,31%	972	2,11%	253	2,05%	3	0,31%	823	2,51%

Legenda	
n.d.	dato non disponibile
*	dati riportati nella tabella dei provider



Agenzia Nazionale per i Servizi Sanitari Regionali





Agenzia Nazionale per i Servizi Sanitari Regionali

Tumori Oncoematologici dell'Adulto

Provider

CODICE STRUTTURA	DESCRIZIONE	RAPPORTO SSN	TIPOLOGIA STRUTTURA	LEUCEMIE TOTALE CASI 2018-20	LEUCEMIA PERCENTILE TOTALE CASI 2018-20	MIELODISPLASIA TOTALE CASI 2018-20	MIELODISPLASIA PERCENTILE TOTALE CASI 2018-20	NEOPL MIELOPROP PH NEG TOTALE CASI 2018-20	NEOPL MIELOPROP PH PERCENTILE TOTALE CASI 2018-20	MIELOMA TOTALE CASI 2018-20	MIELOMA PERCENTILE TOTALE CASI 2018-20	LINFOMI TOTALE CASI 2018-20	LINFOMI PERCENTILE TOTALE CASI 2018-20	ALTRI LINFOMI TOTALE CASI 2018-20	ALTRI LINFOMI PERCENTILE TOTALE CASI 2018-20
12092000	AZ. OSP. UNIV. POLICLINICO TOR VERGATA - ROMA	PUBBLICO	ALTRO	491	1,36%	212	1,82%			111	0,45%	607	1,16%	16	0,45%
12090100	AZ.OSP.SAN CAMILLO-FORLANINI ROMA	PUBBLICO	ALTRO	211	0,58%	104	0,89%			129	0,52%	298	0,57%	15	0,42%
12090201	AZIENDA OSP. S.GIOVANNI/ADDOLORATA ROMA	PUBBLICO	ALTRO			251	2,16%			375	1,51%	405	0,77%	n.d.	n.d.
12006601	OSPEDALE S. EUGENIO ROMA	PUBBLICO	ALTRO	324	0,90%							398	0,75%	n.d.	n.d.
12090600	POLICLINICO UMBERTO I - ROMA	PUBBLICO	ERN	666	1,85%	237	2,04%	168	1,66%	237	0,95%	904	1,72%	70	1,98%
12090501	POLICLINICO UNIVERSITARIO A. GEMELLI ROMA	PRIVATO ACCREDITATO	ERN	355	0,98%	31	0,27%	37	0,37%	153	0,61%	570	1,09%	29	0,82%

Legenda	
	no provider per la suddetta diagnosi
n.d.	dato non disponibile

Elenco servizi provider

CODICE STRUTTURA	DESCRIZIONE	RAPPORTO SSN	TIPOLOGIA STRUTTURA	RETE GIMEMA	Labnet AML/CML	Labnet MDS	JAKNet MPM PH NEG *	TRAPIANTO ALLOGENICO (SI/NO)	CENTRO PRELIEVO CELLULE STAMINALI
12092000	AZ. OSP. UNIV. POLICLINICO TOR VERGATA - ROMA	PUBBLICO	ALTRO	si	si	si	si	si	n.d.
12090100	AZ.OSP.SAN CAMILLO-FORLANINI ROMA	PUBBLICO	ALTRO	si	si	no	si	si	si
12090201	AZIENDA OSP. S.GIOVANNI/ADDOLORATA ROMA	PUBBLICO	ALTRO	si	no	no	no	n.d.	n.d.
12006601	OSPEDALE S. EUGENIO ROMA	PUBBLICO	ALTRO	si	no	no	no	si	n.d.
12090600	POLICLINICO UMBERTO I - ROMA	PUBBLICO	ERN	si	si	no	si	si	si
12090501	POLICLINICO UNIVERSITARIO A. GEMELLI ROMA	PRIVATO ACCREDITATO	ERN	si	si	no	si	si	n.d.

Legenda	
n.d.	dato non disponibile



Agenzia Nazionale per i Servizi Sanitari Regionali

User

CODICE STRUTTURA	DESCRIZIONE	RAPPORTO SSN	TIPOLOGIA STRUTTURA	LEUCEMIE TOTALE CASI 2018-20	LEUCEMIA PERCENTILE TOTALE CASI 2018-20	MILODISPLASIA TOTALE CASI 2018-20	MILODISPLASIA PERCENTILE TOTALE CASI 2018-20	NEOPL MIELOPROP PH NEG TOTALE CASI 2018-20	NEOPL MIELOPROP PH NEG PERCENTILE TOTALE CASI 2018-20	MIELOMA TOTALE CASI 2018-20	MIELOMA PERCENTILE TOTALE CASI 2018-20	LINFOMI TOTALE CASI 2018-20	LINFOMI PERCENTILE TOTALE CASI 2018-20	ALTRI LINFOMI TOTALE CASI 2018-20	ALTRI LINFOMI PERCENTILE TOTALE CASI 2018-20
12092000	AZ. OSP. UNIV. POLICLINICO TOR VERGATA - ROMA	PUBBLICO	ALTRO	*	*	*	*	80	0,79%	*	*	*	*	*	*
12090100	AZ.OSP.SAN CAMILLO-FORLANINI ROMA	PUBBLICO	ALTRO	*	*	*	*	33	0,33%	*	*	*	*	*	*
12090201	AZIENDA OSP. S.GIOVANNI/ADDOLORATA ROMA	PUBBLICO	ALTRO	319	0,88%	*	*	155	1,53%	*	*	*	*	*	*
12091900	AZIENDA OSPEDALIERA SANT'ANDREA ROMA	PUBBLICO	ALTRO	211	0,58%	131	1,13%	120	1,19%	263	1,06%	422	0,80%	11	0,31%
12090801	IFO - ISTITUTO REGINA ELENA ROMA	PUBBLICO	ALTRO	84	0,23%	n.d.	n.d.	n.d.	n.d.	135	0,54%	158	0,30%	16	0,45%
12021601	OSPEDALE F. SPAZIANI FROSINONE	PUBBLICO	ALTRO	135	0,37%	132	1,14%	77	0,76%	105	0,42%	93	0,18%	n.d.	n.d.
12006601	OSPEDALE S. EUGENIO ROMA	PUBBLICO	ALTRO	*	*	71	0,61%	112	1,11%	194	0,78%	*	*	*	*
12002601	OSPEDALE SANTO SPIRITO ROMA	PUBBLICO	ALTRO	50	0,14%	79	0,68%	34	0,34%	68	0,27%	114	0,22%	n.d.	n.d.
12091500	POLICL. UNIV. CAMPUS BIO MEDICO ROMA	PRIVATO ACCREDITATO	ALTRO	166	0,46%	97	0,83%	71	0,70%	436	1,75%	461	0,88%	n.d.	n.d.
12027100	POLO OSPEDALIERO BELCOLLE VT	PUBBLICO	ALTRO	180	0,50%	125	1,07%	254	2,51%	180	0,72%	101	0,19%	8	0,23%
12020000	PRESIDIO OSPEDALIERO NORD/SANTA MARIA GORETTI -LATINA	PUBBLICO	ALTRO	206	0,57%	90	0,77%	33	0,33%	117	0,47%	148	0,28%	n.d.	n.d.

Legenda	
n.d.	dato non disponibile
*	dati riportati nella tabella dei provider



Agenzia Nazionale per i Servizi Sanitari Regionali

Elenco servizi user necessari

CODICE STRUTTURA	DESCRIZIONE	RAPPORTO SSN	TIPOLOGIA STRUTTURA	RETE GIMEMA	Labnet AML/CML	Labnet MDS	JAKNet MPM PH NEG *	TRAPIANTO ALLOGENICO (SI/NO)	CENTRO PRELIEVO CELLULE STAMINALI
12092000	AZ. OSP. UNIV. POLICLINICO TOR VERGATA - ROMA	PUBBLICO	ALTRO	si	si	si	si	si	n.d.
12090100	AZ. OSP. SAN CAMILLO-FORLANINI ROMA	PUBBLICO	ALTRO	si	si	no	si	si	si
12090201	AZIENDA OSP. S. GIOVANNI/ADDOLORATA ROMA	PUBBLICO	ALTRO	si	no	no	no	n.d.	n.d.
12091900	AZIENDA OSPEDALIERA SANT'ANDREA ROMA	PUBBLICO	ALTRO	si	no	no	no	n.d.	n.d.
12090801	IFO - ISTITUTO REGINA ELENA ROMA	PUBBLICO	ALTRO	si	no	no	no	n.d.	n.d.
12021601	OSPEDALE F. SPAZIANI FROSINONE	PUBBLICO	ALTRO	si	no	no	no	n.d.	n.d.
12006601	OSPEDALE S. EUGENIO ROMA	PUBBLICO	ALTRO	si	no	no	no	si	n.d.
12002601	OSPEDALE SANTO SPIRITO ROMA	PUBBLICO	ALTRO	si	no	no	no	n.d.	n.d.
12091500	POLICL. UNIV. CAMPUS BIO MEDICO ROMA	PRIVATO ACCREDITATO	ALTRO	si	no	no	no	n.d.	n.d.
12090600	POLICLINICO UMBERTO I - ROMA	PUBBLICO	ERN	si	si	no	si	si	si
12090501	POLICLINICO UNIVERSITARIO A. GEMELLI ROMA	PRIVATO ACCREDITATO	ERN	si	si	no	si	si	n.d.
12027100	POLO OSPEDALIERO BELCOLLE VT	PUBBLICO	ALTRO	no	no	no	no	n.d.	n.d.
12020000	PRESIDIO OSPEDALIERO NORD/SANTA MARIA GORIETTI -LATINA	PUBBLICO	ALTRO	si	no	no	no	n.d.	n.d.

Legenda	
n.d.	dato non disponibile



Agenzia Nazionale per i Servizi Sanitari Regionali

Nodi funzionali di rete

CODICE STRUTTURA	DESCRIZIONE	RAPPORTO SSN	TIPOLOGIA STRUTTURA	LEUCEMIE TOTALE CASI 2018-20	LEUCEMIE PERCENTILE TOTALE CASI 2018-20	MIELODISPLASIA TOTALE CASI 2018-20	MIELODISPLASIA PERCENTILE TOTALE CASI 2018-20	NEOPL MIELOPROP PH NEG TOTALE CASI 2018-20	NEOPL MIELOPROP PH NEG PERCENTILE TOTALE CASI 2018-20	MIELOMA TOTALE CASI 2018-20	MIELOMA PERCENTILE TOTALE CASI 2018-20	LINFOMI TOTALE CASI 2018-20	LINFOMI PERCENTILE TOTALE CASI 2018-20	ALTRI LINFOMI TOTALE CASI 2018-20	ALTRI LINFOMI PERCENTILE TOTALE CASI 2018-20
12001900	POLO OSPEDALIERO UNICO INTEGRATO - RIETI	PUBBLICO	ALTRO	49	0,14%	n.d.	n.d.	85	0,84%	n.d.	n.d.	42	0,08%	n.d.	n.d.
12091100	I.D.I. - FONDAZIONE LUIGI MARIA MONTI ROMA	PRIVATO ACCREDITATO	ALTRO	n.d.	n.d.	n.d.	n.d.	n.d.	n.d.	n.d.	n.d.	52	0,10%	67	1,89%
12007000	OSP. REGINA APOSTOLORUM ALBANO	PRIVATO ACCREDITATO	ALTRO	n.d.	n.d.	n.d.	n.d.	n.d.	n.d.	n.d.	n.d.	42	0,08%	n.d.	n.d.
12007200	OSPEDALE SAN GIOVANNI CALIBITA - FBF ROMA	PRIVATO ACCREDITATO	ALTRO	n.d.	n.d.	n.d.	n.d.	n.d.	n.d.	n.d.	n.d.	44	0,08%	n.d.	n.d.
12026700	OSPEDALE SANDRO PERTINI	PUBBLICO	ALTRO	n.d.	n.d.	n.d.	n.d.	n.d.	n.d.	n.d.	n.d.	39	0,07%	n.d.	n.d.
12028501	PRESIDIO SAN FILIPPO NERI	PUBBLICO	ALTRO	n.d.	n.d.	n.d.	n.d.	n.d.	n.d.	n.d.	n.d.	45	0,09%	n.d.	n.d.

Legenda	
n.d.	dato non disponibile

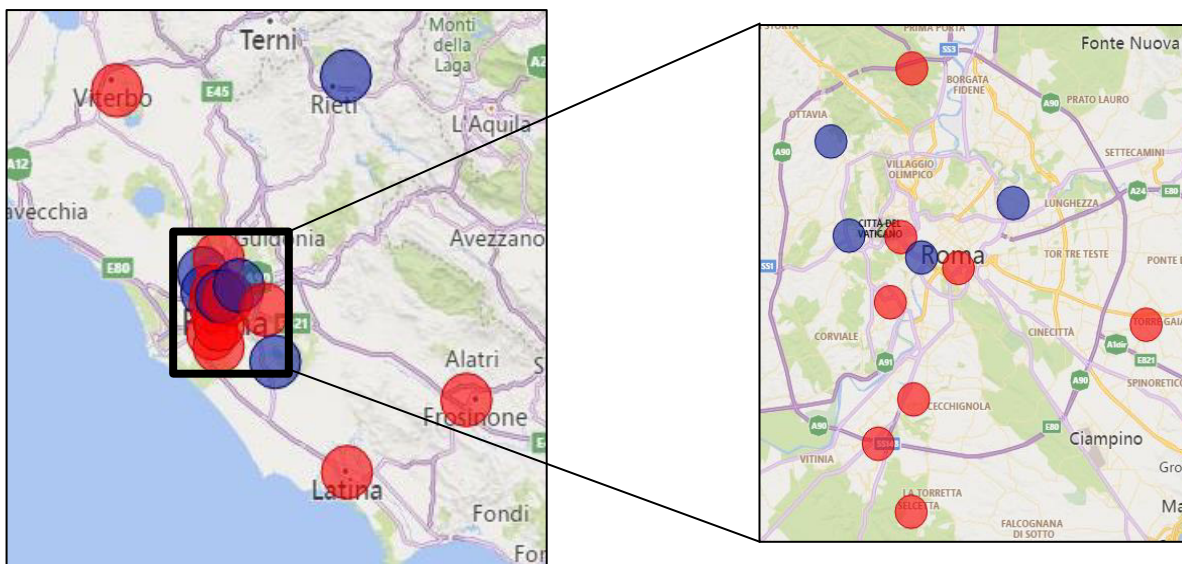
Elenco servizi nodi funzionali di rete

CODICE STRUTTURA	DESCRIZIONE	RAPPORTO SSN	TIPOLOGIA STRUTTURA	RETE GIMEMA	Labnet AML/CML	Labnet MDS	JAKNet MPM PH NEG *	TRAPIANTO ALLOGENICO (SI/NO)	CENTRO PRELIEVO CELLULE STAMINALI
12001900	POLO OSPEDALIERO UNICO INTEGRATO - RIETI	PUBBLICO	ALTRO	no	no	no	no	n.d.	n.d.
12091100	I.D.I. - FONDAZIONE LUIGI MARIA MONTI ROMA	PRIVATO ACCREDITATO	ALTRO	no	no	no	no	n.d.	n.d.
12007000	OSP. REGINA APOSTOLORUM ALBANO	PRIVATO ACCREDITATO	ALTRO	no	no	no	no	n.d.	n.d.
12007200	OSPEDALE SAN GIOVANNI CALIBITA - FBF ROMA	PRIVATO ACCREDITATO	ALTRO	no	no	no	no	n.d.	n.d.
12026700	OSPEDALE SANDRO PERTINI	PUBBLICO	ALTRO	no	no	no	no	n.d.	n.d.
12028501	PRESIDIO SAN FILIPPO NERI	PUBBLICO	ALTRO	si	no	no	no	n.d.	n.d.

Legenda	
n.d.	dato non determinante



Agenzia Nazionale per i Servizi Sanitari Regionali



Legenda	
	User
	Nodo funzionale di rete



Agenzia Nazionale per i Servizi Sanitari Regionali

Tumori Pediatrici

Provider

CODICE STRUTTURA	DESCRIZIONE	RAPPORTO SSN	TIPOLOGIA STRUTTURE	TUMORI SOLIDI TOTALE CASI 2018-20	TUMORI SOLIDI PERCENTILE TOTALE CASI 2018-20	SNC TOTALE CASI 2018-20	SNC PERCENTILE TOTALE CASI 2018-20	RETINOBLASTOMA TOTALE CASI 2018-20	RETINOBLASTOMA PERCENTILE TOTALE CASI 2018-20	LEUCEMIE+LINFOMI TOTALE CASI 2018-20	LEUCEMIE+LINFOMI PERCENTILE TOTALE CASI 2018-20	SARCOMI OSSEI TOTALE CASI 2018-20	SARCOMI OSSEI PERCENTILE TOTALE CASI 2018-20
12090400	OSPEDALE PEDIATRICO BAMBINO GESU' (comprende lo stabilimento di Palidoro) - ROMA	PRIVATO ACCREDITATO	ERN	346	14,97%	441	21,38%	357	33,22%	1003	19,62%	79	8,37%

Elenco servizi provider

CODICE STRUTTURA	DESCRIZIONE	RAPPORTO SSN	TIPOLOGIA STRUTTURE	TRIAL CLINICI FASE I	TRIAL CLINICI	RT PEDIATRICA	LAB SPECIALISTICO	SERV_ANA_PAT	SERVIZIO DI CURE PALLIATIVE PEDIATRICHE	HOSPICE PEDIATRICO	ACCESSO A SERVIZI PER PRESERVAZIONE E FERTILITA'	IMMUNOEMATOLOGIA MEDICINA TRANSFUSIONALE PEDIATRICA H24	UFA	TRAPIANTO ALLO	CAR-T
12090400	OSPEDALE PEDIATRICO BAMBINO GESU' (comprende lo stabilimento di Palidoro) - ROMA	PRIVATO ACCREDITATO	ERN	si	172	si	n.d.	n.d.	si	si	si	si	n.d.	si	si

CODICE STRUTTURA	DESCRIZIONE	RAPPORTO SSN	TIPOLOGIA STRUTTURE	PSICONCOLOGI A DELL'ETA' EVOLUTIVA	INSEGNANTI	ASSISTENTI SOCIALI	MED NUCLEARE CON COMPETENZE PEDIATRICHE	SERVIZIO DI ANESTESIA PED	TERAPIA INTENSIVA PED	RADIOLOGIA PED	CHIRURGIA CON COMPETENZE PED	UROLOGIA CON COMPETENZE PED	NEUROCHIRURGIA CON COMPETENZE PED	OCULISTICA CON COMPETENZE PED	ORTOPEDIA ONCOLOGICA CON COMPETENZE PED
12090400	OSPEDALE PEDIATRICO BAMBINO GESU' (comprende lo stabilimento di Palidoro) - ROMA	PRIVATO ACCREDITATO	ERN	si	si	si	si	n.d.	n.d.	n.d.	n.d.	n.d.	n.d.	n.d.	n.d.

Legenda	
n.d.	dato non disponibile



Agenzia Nazionale per i Servizi Sanitari Regionali

User

CODICE STRUTTURA	DESCRIZIONE	RAPPORTO SSN	TIPOLOGIA STRUTTURE	TUMORI SOLIDI TOTALE CASI 2018-20	TUMORI SOLIDI PERCENTILE TOTALE CASI 2018-20	SNC TOTALE CASI 2018-20	SNC PERCENTILE TOTALE CASI 2018-20	LEUCEMIE+LINFOMI TOTALE CASI 2018-20	LEUCEMIE+LINFOMI PERCENTILE TOTALE CASI 2018-20	SARCOMI OSSEI TOTALE CASI 2018-20	SARCOMI OSSEI PERCENTILE TOTALE CASI 2018-20
12090600	POLICLINICO UMBERTO I - ROMA	PUBBLICO	ALTRO	46	1,99%			157	3,07%		
12090501	POLICLINICO UNIVERSITARIO A. GEMELLI - ROMA	PRIVATO ACCREDITATO	ERN	67	2,90%	105	5,09%			19	2,01%

Elenco servizi user necessari

CODICE STRUTTURA	DESCRIZIONE	RAPPORTO SSN	TIPOLOGIA STRUTTURE	TRIAL CLINICI FASE I	TRIAL CLINICI	RT PEDIATRICA	LAB SPECIALISTICO	SERV_ANA_PAT	SERVIZIO DI CURE PALLIATIVE PEDIATRICHE	HOSPICE PEDIATRICO	ACCESSO A SERVIZI PER PRESERVAZIONI E FERTILITA'	IMMUNOEMATOLOGIA MEDICINA TRANSFUSIONALE PEDIATRICA H24	UFA	TRAPIANTO ALLO	CAR-T
12090600	POLICLINICO UMBERTO I - ROMA	PUBBLICO	ALTRO	SI NO SPEC. PED.	n.d.	NO	n.d.	n.d.	SI	SI	n.d.	SI	n.d.	SI	SI
12090501	POLICLINICO UNIVERSITARIO A. GEMELLI - ROMA	PRIVATO ACCREDITATO	ERN	SI NO SPEC. PED.	9	OPBG	n.d.	n.d.	SI	SI	n.d.	SI	n.d.	NO	NO

CODICE STRUTTURA	DESCRIZIONE	RAPPORTO SSN	TIPOLOGIA STRUTTURE	PSICONGOLOGI A DELL'ETA' EVOLUTIVA	INSEGNANTI	ASSISTENTI SOCIALI	MED NUCLEARE CON COMPETENZE PEDIATRICHE	SERVIZIO DI ANESTESIA PED	TERAPIA INTENSIVA PED	RADIOLOGIA PED	CHIRURGIA CON COMPETENZE PED	UROLOGIA CON COMPETENZE PED	NEUROCHIRURGIA CON COMPETENZE PED	OCULISTICA CON COMPETENZE PED	ORTOPEDIA ONCOLOGICA CON COMPETENZE PED
12090600	POLICLINICO UMBERTO I - ROMA	PUBBLICO	ALTRO	n.d.	n.d.	n.d.	n.d.	n.d.	n.d.	n.d.	n.d.	n.d.	n.d.	n.d.	n.d.
12090501	POLICLINICO UNIVERSITARIO A. GEMELLI - ROMA	PRIVATO ACCREDITATO	ERN	SI	SI	n.d.	n.d.	n.d.	n.d.	n.d.	n.d.	n.d.	n.d.	n.d.	n.d.

Legenda	
n.d.	dato non disponibile



Agenzia Nazionale per i Servizi Sanitari Regionali

Nodi funzionali di rete

CODICE STRUTTURA	DESCRIZIONE	RAPPORTO SSN	TIPOLOGIA STRUTTURE	TUMORI SOLIDI TOTALE CASI 2018-20	TUMORI SOLIDI PERCENTILE TOTALE CASI 2018-20	SNC TOTALE CASI 2018-20	SNC PERCENTILE TOTALE CASI 2018-20	RETINOBLASTOM A TOTALE CASI 2018-20	RETINOBLASTOM A PERCENTILE TOTALE CASI 2018-20	LEUCEMIE+LINFOMI TOTALE CASI 2018-20	LEUCEMIE+LINFOMI PERCENTILE TOTALE CASI 2018-20	SARCOMI OSSEI TOTALE CASI 2018-20	SARCOMI OSSEI PERCENTILE TOTALE CASI 2018-20
12090100	AZ.OSP.SAN CAMILLO-FORLANINI - ROMA	PUBBLICO	ALTRO	7	0,30%	n.d.	n.d.	n.d.	n.d.	n.d.	n.d.	n.d.	n.d.
12090801	IFO - ISTITUTO REGINA ELENA - ROMA	PUBBLICO	ALTRO	n.d.	n.d.	n.d.	n.d.	n.d.	n.d.	n.d.	n.d.	10	1,06%

Legenda	
n.d.	dato non disponibile

Elenco servizi nodi funzionali di rete

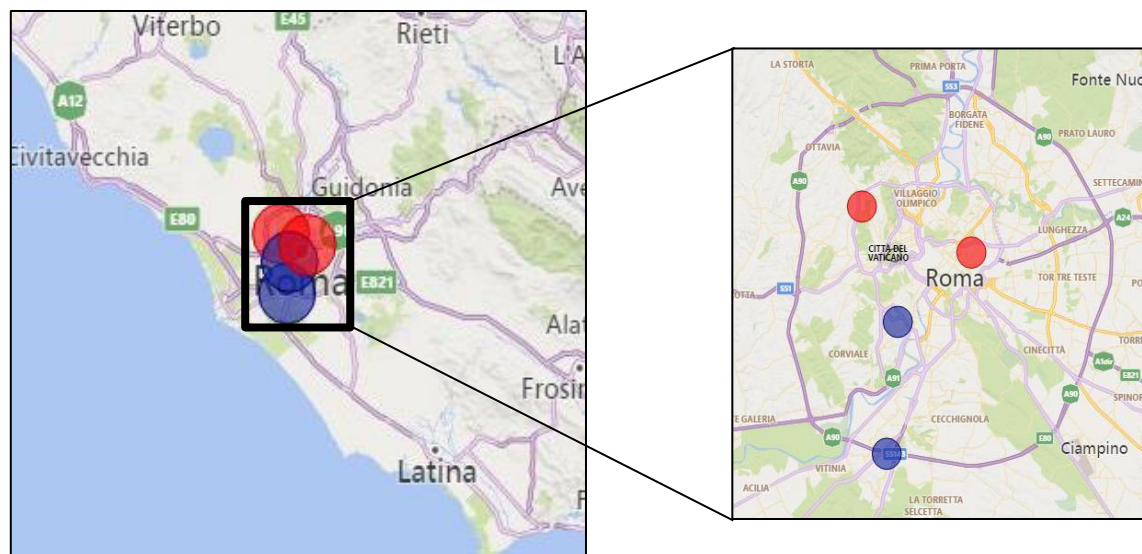
CODICE STRUTTURA	DESCRIZIONE	RAPPORTO SSN	TIPOLOGIA STRUTTURE	TRIAL CLINICI FASE I	TRIAL CLINICI	RT PEDIATRICA	LAB SPECIALISTICO	SERV_ANA_PAT	SERVIZIO DI CURE PALLIATIVE PEDIATRICHE	HOSPICE PEDIATRICO	ACCESSO A SERVIZI PER PRESERVAZIONE E FERTILITA'	IMMUNOEMATOLOGIA MEDICINA TRANSFUSIONALE PEDIATRICA H24	UFA	TRAPIANTO ALLO	CAR-T
12090100	AZ.OSP.SAN CAMILLO-FORLANINI - ROMA	PUBBLICO	ALTRO	n.d.	n.d.	n.d.	n.d.	n.d.	n.d.	n.d.	n.d.	n.d.	n.d.	n.d.	n.d.
12090801	IFO - ISTITUTO REGINA ELENA - ROMA	PUBBLICO	ALTRO	n.d.	n.d.	n.d.	n.d.	n.d.	n.d.	n.d.	n.d.	n.d.	n.d.	n.d.	n.d.



CODICE STRUTTURA	DESCRIZIONE	RAPPORTO SSN	TIPOLOGIA STRUTTURE	PSICONCOLOGI A DELL'ETA' EVOLUTIVA	INSEGNANTI	ASSISTENTI SOCIALI	MED NUCLEARE CON COMPETENZE PEDIATRICHE	SERVIZIO DI ANESTESIA PED	TERAPIA INTENSIVA PED	RADIOLOGIA PED	CHIRURGIA CON COMPETENZE PED	UROLOGIA CON COMPETENZE PED	NEUROCHIRURGIA CON COMPETENZE PED	OCULISTICA CON COMPETENZE PED	ORTOPEDIA ONCOLOGICA CON COMPETENZE PED
12090100	AZ.OSP.SAN CAMILLO-FORLANINI - ROMA	PUBBLICO	ALTRO	n.d.	n.d.	n.d.	n.d.	n.d.	n.d.	n.d.	n.d.	n.d.	n.d.	n.d.	n.d.
12090801	IFO - ISTITUTO REGINA ELENA - ROMA	PUBBLICO	ALTRO	n.d.	n.d.	n.d.	n.d.	n.d.	n.d.	n.d.	n.d.	n.d.	n.d.	n.d.	n.d.

Legenda	
n.d.	dato non determinante



Agenzia Nazionale per i Servizi Sanitari Regionali



Legenda	
	User
	Nodo funzionale di rete



Agenzia Nazionale per i Servizi Sanitari Regionali

Rete Nazionale Tumori Rari

Assetto Regionale



LIGURIA



Agenzia Nazionale per i Servizi Sanitari Regionali

Tumori Solidi dell'Adulto

Provider

CODICE STRUTTURA	DESCRIZIONE	RAPPORTO SSN	TIPOLOGIA STRUTTURA	TOTALE CASI DOMINIO G1 2018-20	PERCENTILE SUL TOTALE DOMINIO G1 2018-20	TOTALE CASI DOMINIO G2 2018-20	PERCENTILE SUL TOTALE DOMINIO G2 2018-20	TOTALE CASI DOMINIO G3 2018-20	PERCENTILE SUL TOTALE CASI DOMINIO G3 2018-20	TOTALE CASI DOMINIO G4 2018-20	PERCENTILE SUL TOTALE CASI DOMINIO G4 2018-20	TOTALE CASI DOMINIO G5 2018-20	PERCENTILE SUL TOTALE DOMINIO G5 2018-20	TOTALE CASI DOMINIO G6 2018-20	PERCENTILE SUL TOTALE DOMINIO G6 2018-20	TOTALE CASI DOMINIO G7 2018-20	PERCENTILE SUL TOTALE DOMINIO G7 2018-20	TOTALE CASI DOMINIO G8 2018-20	PERCENTILE SUL TOTALE DOMINIO G8 2018-20	TOTALE CASI DOMINIO G9 2018-20	PERCENTILE SUL TOTALE DOMINIO G9 2018-20	TOTALE CASI DOMINIO G10 2018-20	PERCENTILE SUL TOTALE DOMINIO G10 2018-20
07090100	IRCCS AOU SAN MARTINO - IST - Genova	PUBBLICO	ERN			46	0,78%	81	0,34%			157	0,54%	181	0,56%			84	0,68%	10	1,02%	183	0,56%

Legenda	
	no provider per la suddetta diagnosi

Legenda domini	
CODICE	DESCRIZIONE
G1	Sarcomi
G2	Tumori rari ginecologici
G3	Tumori rari genito-urinari
G4	Tumori neuroendocrini
G5	Tumori rari del digerente
G6	Tumori rari endocrini
G7	Tumori rari del testa-collo
G8	Tumori rari toracici
G9	Tumori rari della cute e melanoma dell'occhio
G10	Tumori rari del sistema nervoso centrale



Agenzia Nazionale per i Servizi Sanitari Regionali

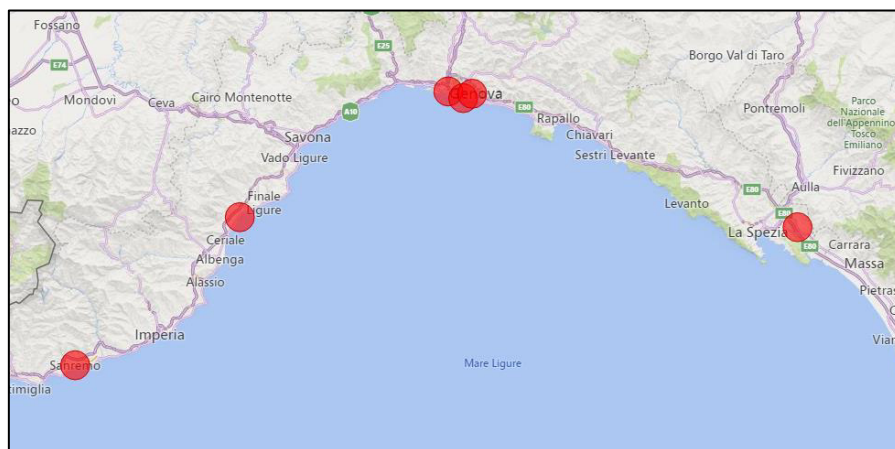
User

CODICE STRUTTURA	DESCRIZIONE	RAPPORTO SSN	TIPOLOGIA STRUTTURA	TOTALE CASI DOMINIO G1 2018-20	PERCENTILE SUL TOTALE DOMINIO G1 2018-20	TOTALE CASI DOMINIO G2 2018-20	PERCENTILE SUL TOTALE DOMINIO G2 2018-20	TOTALE CASI CASI DOMINIO G3 2018-20	PERCENTILE SUL TOTALE CASI DOMINIO G3 2018-20	TOTALE CASI DOMINIO G5 2018-20	PERCENTILE SUL TOTALE DOMINIO G5 2018-20	TOTALE CASI DOMINIO G6 2018-20	PERCENTILE SUL TOTALE DOMINIO G6 2018-20	TOTALE CASI DOMINIO G7 2018-20	PERCENTILE SUL TOTALE DOMINIO G7 2018-20	TOTALE CASI DOMINIO G8 2018-20	PERCENTILE SUL TOTALE DOMINIO G8 2018-20	TOTALE CASI DOMINIO G9 2018-20	PERCENTILE SUL TOTALE DOMINIO G9 2018-20	TOTALE CASI DOMINIO G10 2018-20	PERCENTILE SUL TOTALE DOMINIO G10 2018-20
07090100	IRCCS AOU SAN MARTINO - IST - GENOVA	PUBBLICO	ERN	99	0,58%	*	*	*	*	*	*	*	*	315	0,68%	*	*	*	*	*	*
7002500	E.O. OSPEDALI GALLIERA - GENOVA	PRIVATO ACCREDITATO	ALTRO	49	0,29%	24	0,40%	80	0,34%	111	0,39%	118	0,37%	382	0,83%	22	0,18%	6	0,61%	138	0,42%
07005804	OSPEDALE SANT'ANDREA E STABILIMENTO SAN AN BARTOLOMEO DI SARZANA - LA SPEZIA	PUBBLICO	ALTRO	n.d.	n.d.	n.d.	n.d.	78	0,33%	48	0,17%	n.d.	n.d.	n.d.	n.d.	85	0,69%	n.d.	n.d.	68	0,21%
07021102	OSPEDALE SAVONA (SAN PAOLO E SANTA CORONA)	PUBBLICO	ALTRO	n.d.	n.d.	13	0,22%	68	0,29%	195	0,67%	n.d.	n.d.	208	0,45%	89	0,73%	n.d.	n.d.	136	0,42%
07030104	OSPEDALE VILLA SCASSI - GENOVA (comprende ospedale padre antero Micone Sestri ponente)	PUBBLICO	ALTRO	n.d.	n.d.	13	0,22%	67	0,28%	87	0,30%	n.d.	n.d.	150	0,33%	88	0,71%	n.d.	n.d.	72	0,22%
07000102	STABILIMENTO OSPEDALIERO DI SANREMO	PUBBLICO	ALTRO	n.d.	n.d.	n.d.	n.d.	n.d.	n.d.	42	0,15%	n.d.	n.d.	n.d.	n.d.	n.d.	n.d.	n.d.	n.d.	n.d.	n.d.

Legenda	
n.d.	dato non disponibile
*	dati riportati nella tabella dei provider



Agenzia Nazionale per i Servizi Sanitari Regionali



Legenda	
	User



Agenzia Nazionale per i Servizi Sanitari Regionali

Tumori Oncoematologici dell'Adulto

Provider

CODICE STRUTTURA	DESCRIZIONE	RAPPORTO SSN	TIPOLOGIA STRUTTURA	LEUCEMIE TOTALE CASI 2018-20	LEUCEMIE PERCENTILE TOTALE CASI 2018-20	MIELODISPLASIA TOTALE CASI 2018-20	MIELODISPLASIA PERCENTILE TOTALE CASI 2018-20	NEOPL MIELOPROP PH NEG TOTALE CASI 2018-20	NEOPL MIELOPROP PH NEG PERCENTILE TOTALE CASI 2018-20	MIELOMA TOTALE CASI 2018-20	MIELOMA PERCENTILE TOTALE CASI 2018-20	LINFOMI TOTALE CASI 2018-20	LINFOMI PERCENTILE TOTALE CASI 2018-20	ALTRI LINFOMI TOTALE CASI 2018-20	ALTRI LINFOMI PERCENTILE TOTALE CASI 2018-20
07090100	IRCCS AOU SAN MARTINO - IST - GENOVA	PUBBLICO	ALTRO	425	1,18%	69	0,59%	49	0,48%	244	0,98%	546	1,04%	23	0,65%

Elenco servizi provider

CODICE STRUTTURA	DESCRIZIONE	RAPPORTO SSN	TIPOLOGIA STRUTTURA	RETE GIMEMA	Labnet AML/CML	Labnet MDS	JAKNet MPM PH NEG*	TRAPIANTO ALLOGENICO (SI/NO)	CENTRO PRELIEVO CELLULE STAMINALI
07090100	IRCCS AOU SAN MARTINO - IST - GENOVA	PUBBLICO	ALTRO	si	si	no	si	si	si

User non presenti



Agenzia Nazionale per i Servizi Sanitari Regionali

Nodi funzionali di rete

CODICE STRUTTURA	DESCRIZIONE	RAPPORTO SSN	TIPOLOGIA STRUTTURA	LEUCEMIE TOTALE CASI 2018-20	LEUCEMIE PERCENTILE TOTALE CASI 2018-20	MIELODISPLASIA TOTALE CASI 2018-20	MIELODISPLASIA PERCENTILE TOTALE CASI 2018-20	NEOPL MIELOPROP PH NEG TOTALE CASI 2018-20	NEOPL MIELOPROP PH NEG PERCENTILE TOTALE CASI 2018-20	MIELOMA TOTALE CASI 2018-20	MIELOMA PERCENTILE TOTALE CASI 2018-20	LINFOMI TOTALE CASI 2018-20	LINFOMI PERCENTILE TOTALE CASI 2018-20	ALTRI LINFOMI TOTALE CASI 2018-20	ALTRI LINFOMI PERCENTILE TOTALE CASI 2018-20
07002500	E.O. OSPEDALI GALLIERA - GENOVA	PRIVATO ACCREDITATO	ERN	n.d.	n.d.	60	0,52%	n.d.	n.d.	n.d.	n.d.	63	0,12%	12	0,34%
07003902	OSPEDALE DEL TIGULLIO (SESTRI LEVANTE E LAVAGNA)	PUBBLICO	ALTRO	28	0,08%	n.d.	n.d.	n.d.	n.d.	n.d.	n.d.	n.d.	n.d.	n.d.	n.d.
07021204	OSPEDALE SAVONA (SAN PAOLO E SANTA CORONA)	PUBBLICO	ALTRO	185	0,51%	88	0,76%	125	1,23%	177	0,62%	314	0,60%	10	0,28%
07005800	OSPEDALE SANT'ANDREA E STABILIMENTO SAN AN BARTOLOMEO DI SARZANA - LA SPEZIA	PUBBLICO	ALTRO	81	0,23%	29	0,25%	n.d.	n.d.	n.d.	n.d.	139	0,26%	n.d.	n.d.
07030104	OSPEDALE VILLA SCASSI - GENOVA	PUBBLICO	ALTRO	50	0,14%	21	0,18%	n.d.	n.d.	n.d.	n.d.	85	0,16%	n.d.	n.d.
07000102	STABILIMENTO OSPEDALIERO DI SANREMO	PUBBLICO	ALTRO	102	0,28%	67	0,58%	88	0,87%	79	0,32%	115	0,22%	n.d.	n.d.
07000101	STABILIMENTO OSPEDALIERO DI IMPERIA	PUBBLICO	ALTRO	n.d.	n.d.	n.d.	n.d.	n.d.	n.d.	n.d.	n.d.	37	0,07%	n.d.	n.d.
07030103	OSPEDALE PADRE ANTERO MICONE SESTRI PONENTE	PUBBLICO	ALTRO	n.d.	n.d.	n.d.	n.d.	n.d.	n.d.	n.d.	n.d.	n.d.	n.d.	n.d.	n.d.

Legenda	
n.d.	dato non disponibile



Agenzia Nazionale per i Servizi Sanitari Regionali

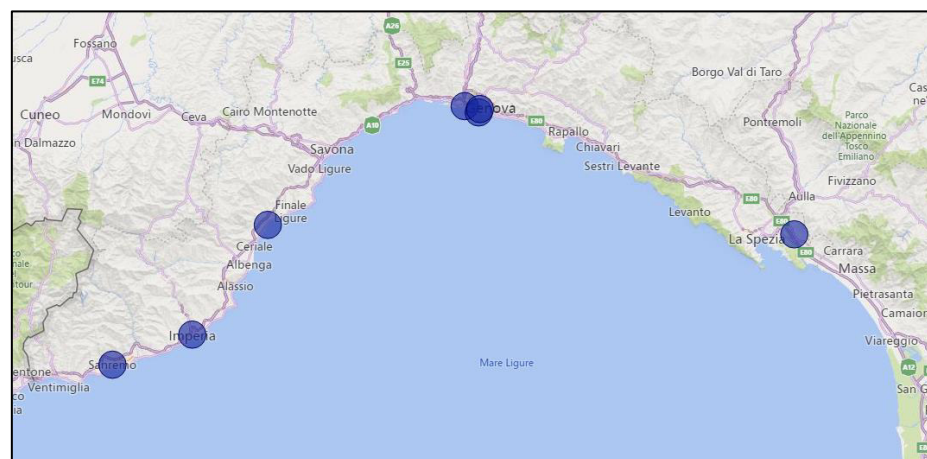
Elenco servizi nodi funzionali di rete

CODICE STRUTTURA	DESCRIZIONE	RAPPORTO SSN	TIPOLOGIA STRUTTURA	RETE GIMEMA	Labnet AML/CML	Labnet MDS	JAKNet MPM PH NEG*	TRAPIANTO ALLOGENICO (SI/NO)	CENTRO PRELIEVO CELLULE STAMINALI
07002500	E.O. OSPEDALI GALLIERA - GENOVA	PRIVATO ACCREDITATO	ERN	no	no	no	no	n.d.	n.d.
07003902	OSPEDALE DEL TIGULLIO (SESTRI LEVANTE E LAVAGNA)	PUBBLICO	ALTRO	no	no	no	no	n.d.	n.d.
07021204	OSPEDALE SAVONA (SAN PAOLO E SANTA CORONA)	PUBBLICO	ALTRO	no	no	no	no	n.d.	n.d.
07005800	OSPEDALE SANT'ANDREA E STABILIMENTO SAN AN BARTOLOMEO DI SARZANA - LA SPEZIA	PUBBLICO	ALTRO	no	no	no	no	n.d.	n.d.
07030104	OSPEDALE VILLA SCASSI - GENOVA	PUBBLICO	ALTRO	no	no	no	no	n.d.	n.d.
07000102	STABILIMENTO OSPEDALIERO DI SANREMO	PUBBLICO	ALTRO	no	no	no	no	n.d.	n.d.
07000101	STABILIMENTO OSPEDALIERO DI IMPERIA	PUBBLICO	ALTRO	no	no	no	no	n.d.	n.d.
07030103	OSPEDALE PADRE ANTERO MICONE SESTRI PONENTE	PUBBLICO	ALTRO	n.d.	n.d.	n.d.	n.d.	n.d.	n.d.

Legenda	
n.d.	dato non determinante



Agenzia Nazionale per i Servizi Sanitari Regionali



Legenda	
	Nodo funzionale di rete



Agenzia Nazionale per i Servizi Sanitari Regionali

Tumori Pediatrici

Provider

CODICE STRUTTURA	DESCRIZIONE	RAPPORTO SSN	TIPOLOGIA STRUTTURE	TUMORI SOLIDI TOTALE CASI 2018-20	TUMORI SOLIDI PERCENTILE TOTALE CASI 2018-20	SNC TOTALE CASI 2018-20	SNC PERCENTILE TOTALE CASI 2018-20	LEUCEMIE+LINFOMI TOTALE CASI 2018-20	LEUCEMIE+LINFOMI PERCENTILE TOTALE CASI 2018-20	SARCOMI OSSEI TOTALE CASI 2018-20	SARCOMI OSSEI PERCENTILE TOTALE CASI 2018-20
07094000	IST.G.GASLINI - GENOVA	PUBBLICO	ERN	121	5,24%	86	4,17%	112	2,19%	24	2,54%

Elenco servizi provider

CODICE STRUTTURA	DESCRIZIONE	RAPPORTO SSN	TIPOLOGIA STRUTTURE	TRIAL CLINICI FASE I	TRIAL CLINICI	RT PEDIATRICA	LAB SPECIALISTICO	SERV_ANA_PAT	SERVIZIO DI CURE PALLIATIVE PEDIATRICHE	HOSPICE PEDIATRICO	ACCESSO A SERVIZI PER PRESERVAZIONE E FERTILITA'	IMMUNOEMATOLOGIA MEDICINA TRANSFUSIONALE PEDIATRICA H24	UFA	TRAPIANTO ALLO	CAR-T
07094000	IST.G.GASLINI - GENOVA	PUBBLICO	ERN	SI	73	SI	n.d.	n.d.	SI	SI	SI	SI	n.d.	SI	n.d.
CODICE STRUTTURA	DESCRIZIONE	RAPPORTO SSN	TIPOLOGIA STRUTTURE	PSICONCOLOGI A DELL'ETA' EVOLUTIVA	INSEGNANTI	ASSISTENTI SOCIALI	MED NUCLEARE CON COMPETENZE PEDIATRICHE	SERVIZIO DI ANESTESIA PED	TERAPIA INTENSIVA PED	RADIOLOGIA PED	CHIRURGIA CON COMPETENZE PED	UROLOGIA CON COMPETENZE PED	NEUROCHIRURGIA CON COMPETENZE PED	OCULISTICA CON COMPETENZE PED	ORTOPEDIA ONCOLOGICA CON COMPETENZE PED
07094000	IST.G.GASLINI - GENOVA	PUBBLICO	ERN	SI	SI	SI	SI IN CONVENZIONE	n.d.	n.d.	n.d.	n.d.	n.d.	n.d.	n.d.	SI

Legenda	
n.d.	dato non disponibile

User non presenti

Nodi funzionali di rete non presenti



Agenzia Nazionale per i Servizi Sanitari Regionali

Rete Nazionale Tumori Rari

Assetto Regionale

LOMBARDIA



Agenzia Nazionale per i Servizi Sanitari Regionali

Tumori Solidi dell'Adulto

Provider

CODICE STRUTTURA	DESCRIZIONE	RAPPORTO SSN	TIPOLOGIA STRUTTURA	TOTALE CASI DOMINIO G1 2018-20	PERCENTILE SUL TOTALE DOMINIO G1 2018-20	TOTALE CASI DOMINIO G2 2018-20	PERCENTILE SUL TOTALE DOMINIO G2 2018-20	TOTALE CASI DOMINIO G3 2018-20	PERCENTILE SUL TOTALE CASI DOMINIO G3 2018-20	TOTALE CASI DOMINIO G4 2018-20	PERCENTILE SUL TOTALE CASI DOMINIO G4 2018-20	TOTALE CASI DOMINIO G5 2018-20	PERCENTILE SUL TOTALE DOMINIO G5 2018-20	TOTALE CASI DOMINIO G6 2018-20	PERCENTILE SUL TOTALE DOMINIO G6 2018-20	TOTALE CASI DOMINIO G7 2018-20	PERCENTILE SUL TOTALE DOMINIO G7 2018-20	TOTALE CASI DOMINIO G8 2018-20	PERCENTILE SUL TOTALE DOMINIO G8 2018-20	TOTALE CASI DOMINIO G9 2018-20	PERCENTILE SUL TOTALE DOMINIO G9 2018-20	TOTALE CASI DOMINIO G10 2018-20	PERCENTILE E SUL TOTALE DOMINIO G10 2018-20
03092300	FOND.IRCCS IST.NAZ.NEUROLOGICO C.BESTA - Milano	PUBBLICO	ERN																			1245	3,80%
03092200	FOND. IRCCS "ISTIT.NAZ.LE TUMORI" MILANO	PUBBLICO	ERN	835	4,91%	121	2,04%	59	0,25%	n.d.	n.d.	234	0,81%	187	0,58%	790	1,71%	274	2,22%	5	0,51%		
03094300	IST. CLIN. HUMANITAS - ROZZANO	PRIVATO ACCREDITATO	ERN	286	1,68%					n.d.	n.d.												
03090600	PRESIDIO OSPEDALIERO SPEDALI CIVILI BRESCIA	PUBBLICO	ERN							n.d.	n.d.			349	1,08%	672	1,46%			15	1,53%	220	0,67%
03093500	IRCCS S. RAFFAELE - MILANO	PRIVATO ACCREDITATO	ERN			66	1,11%	108	0,46%	n.d.	n.d.	428	1,49%										
03094100	ISTITUTO EUROPEO DI ONCOLOGIA - MILANO	PRIVATO ACCREDITATO	ERN	171	1,01%	202	3,41%	n.d.	n.d.	n.d.	n.d.			304	0,94%			138	1,12%				
03093600	ISTITUTO AUXOLOGICO ITALIANO - MILANO	PRIVATO ACCREDITATO	ALTRO											n.d.	n.d.								
	CNAO - PAVIA	PRIVATO ACCREDITATO	ALTRO	n.d.	n.d.	n.d.	n.d.	n.d.	n.d.	n.d.	n.d.	n.d.	n.d.	n.d.	n.d.	n.d.	n.d.	n.d.	n.d.	n.d.	n.d.	n.d.	n.d.

Legenda	
	no provider per la suddetta diagnosi
n.d.	dato non disponibile

Legenda domini	
CODICE	DESCRIZIONE
G1	Sarcomi
G2	Tumori rari ginecologici
G3	Tumori rari genito-urinari
G4	Tumori neuroendocrini
G5	Tumori rari del digerente
G6	Tumori rari endocrini
G7	Tumori rari del testa-collo
G8	Tumori rari toracici
G9	Tumori rari della cute e melanoma dell'occhio
G10	Tumori rari del sistema nervoso centrale



Agenzia Nazionale per i Servizi Sanitari Regionali

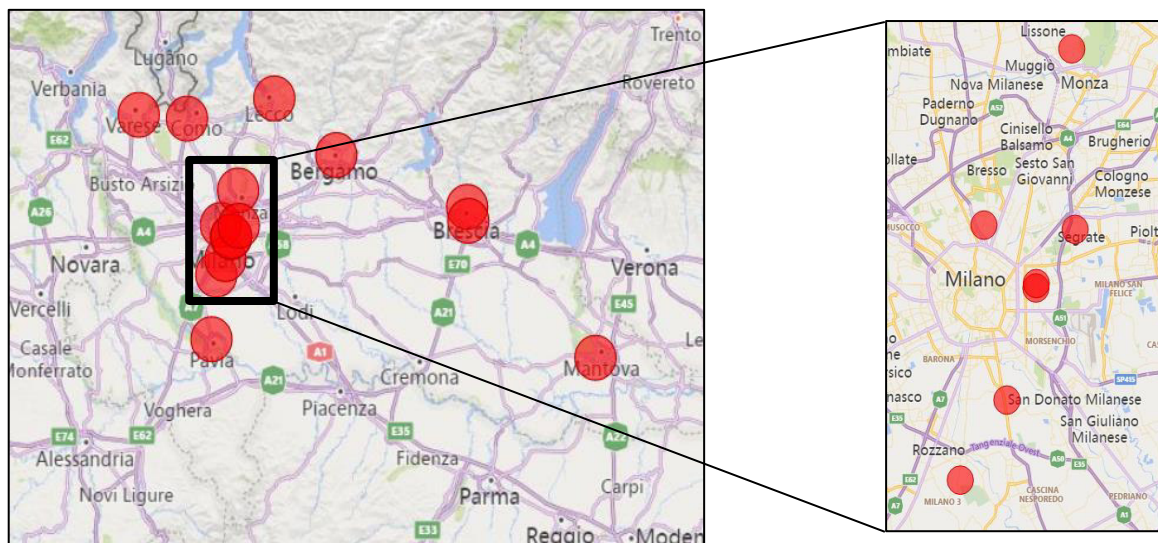
User

CODICE STRUTTURA	DESCRIZIONE	RAPPORTO SSN	TIPOLOGIA STRUTTURA	TOTALE CASI DOMINIO G1 2018-20	PERCENTILE SUL TOTALE DOMINIO G1 2018-20	TOTALE CASI DOMINIO G2 2018-20	PERCENTILE SUL TOTALE DOMINIO G2 2018-20	TOTALE CASI CASI DOMINIO G3 2018-20	PERCENTILE SUL TOTALE CASI DOMINIO G3 2018-20	TOTALE CASI DOMINIO G5 2018-20	PERCENTILE SUL TOTALE DOMINIO G5 2018-20	TOTALE CASI DOMINIO G6 2018-20	PERCENTILE SUL TOTALE DOMINIO G6 2018-20	TOTALE CASI DOMINIO G7 2018-20	PERCENTILE SUL TOTALE DOMINIO G7 2018-20	TOTALE CASI DOMINIO G8 2018-20	PERCENTILE SUL TOTALE DOMINIO G8 2018-20	TOTALE CASI DOMINIO G9 2018-20	PERCENTILE SUL TOTALE DOMINIO G9 2018-20	TOTALE CASI DOMINIO G10 2018-20	PERCENTILE SUL TOTALE DOMINIO G10 2018-20
03092200	FOND. IRCCS "ISTIT.NAZ.LE TUMORI" MILANO	PUBBLICO	ERN	*	*	*	*	*	*	*	*	*	*	*	*	*	*	*	*	n.d.	n.d.
03094300	IST. CLIN. HUMANITAS - ROZZANO	PRIVATO ACCREDITATO	ERN	*	*	14	0,24%	111	0,47%	273	0,95%	217	0,67%	364	0,79%	199	1,61%	n.d.	n.d.	781	2,39%
03090600	PRESIDIO OSPEDALIERO SPEDALI CIVILI BRESCIA	PUBBLICO	ERN	103	0,61%	36	0,61%	216	0,92%	163	0,57%	*	*	*	*	150	1,22%	*	*	*	*
03092400	POLICLINICO S. MATTEO - PAVIA	PUBBLICO	ALTRO	60	0,35%	24	0,40%	n.d.	n.d.	112	0,39%	n.d.	n.d.	484	1,05%	136	1,10%	14	1,43%	117	0,36%
03091300	OSPEDALE CA' GRANDA-NIGLIARDA - MILANO	PUBBLICO	ALTRO	n.d.	n.d.	17	0,29%	n.d.	n.d.	287	1,00%	355	1,10%	191	0,41%	117	0,95%	5	0,51%	259	0,79%
03090900	OSPEDALE S. GERARDO - MONZA	PUBBLICO	ALTRO	52	0,31%	83	1,40%	354	1,50%	100	0,35%	147	0,45%	244	0,53%	103	0,83%	4	0,41%	273	0,83%
03090101	OSPEDALE DI CIRCOLO E FONDAZIONE MACCHI (comprende OSPEDALE F. DEL PONTE - VARESE)	PUBBLICO	ALTRO	34	0,20%	53	0,89%	356	1,51%	99	0,34%	142	0,44%	444	0,96%	79	0,64%	7	0,71%	155	0,47%
03093500	IRCCS S. RAFFAELE - MILANO	PRIVATO ACCREDITATO	ERN	43	0,25%	*	*	*	*	*	*	280	0,87%	441	0,96%	72	0,58%	6	0,61%	452	1,38%
03090700	OSPEDALE C. POMA - MANTOVA	PUBBLICO	ALTRO	n.d.	n.d.	24	0,40%	83	0,35%	60	0,21%	n.d.	n.d.	187	0,41%	58	0,47%	4	0,41%	116	0,35%
03090500	OSPEDALE PAPA GIOVANNI XXIII - Bergamo	PUBBLICO	ALTRO	n.d.	n.d.	27	0,46%	n.d.	n.d.	81	0,28%	96	0,30%	340	0,74%	49	0,40%	9	0,92%	251	0,77%
03090300	OSPEDALE DI CIRCOLO A. MANZONI - LECCO	PUBBLICO	ALTRO	n.d.	n.d.	42	0,71%	91	0,39%	73	0,25%	n.d.	n.d.	n.d.	n.d.	30	0,24%	n.d.	n.d.	97	0,30%
03090200	OSPEDALE S. ANNA - COMO	PUBBLICO	ALTRO	n.d.	n.d.	18	0,30%	127	0,54%	37	0,13%	n.d.	n.d.	246	0,53%	19	0,15%	n.d.	n.d.	113	0,35%
03094100	ISTITUTO EUROPEO DI ONCOLOGIA - MILANO	PRIVATO ACCREDITATO	ERN	*	*	*	*	*	*	89	0,31%	*	*	786	1,71%	*	*	10	1,02%	n.d.	n.d.
03029500	FONDAZIONE POLIAMBULANZA - BRESCIA	PRIVATO ACCREDITATO	ALTRO	34	0,20%	45	0,76%	76	0,32%	125	0,43%	229	0,71%	n.d.	n.d.	n.d.	n.d.	n.d.	n.d.	149	0,46%
03092300	FOND. IRCCS IST. NAZ. NEUROLOGICO C. BESTA - Milano	PUBBLICO	ERN	n.d.	n.d.	n.d.	n.d.	n.d.	n.d.	n.d.	n.d.	n.d.	n.d.	n.d.	n.d.	n.d.	n.d.	n.d.	n.d.	*	*

Legenda	
n.d.	dato non disponibile
*	dati riportati nella tabella dei provider



Agenzia Nazionale per i Servizi Sanitari Regionali



Legenda	
	User



Agenzia Nazionale per i Servizi Sanitari Regionali

Tumori Oncoematologici dell'Adulto

Provider

CODICE STRUTTURA	DESCRIZIONE	RAPPORTO SSN	TIPOLOGIA STRUTTURA	LEUCEMIE TOTALE CASI 2018-20	LEUCEMIE PERCENTILE TOTALE CASI 2018-20	MIELODISPLASIA TOTALE CASI 2018-20	MIELODISPLASIA PERCENTILE TOTALE CASI 2018-20	NEOPL MIELOPROP PH NEG TOTALE CASI 2018-20	NEOPL MIELOPROP PH NEG PERCENTILE TOTALE CASI 2018-20	MIELOMA TOTALE CASI 2018-20	MIELOMA PERCENTILE TOTALE CASI 2018-20	LINFOMI TOTALE CASI 2018-20	LINFOMI PERCENTILE TOTALE CASI 2018-20	ALTRI LINFOMI TOTALE CASI 2018-20	ALTRI LINFOMI PERCENTILE TOTALE CASI 2018-20
03092500	FONDAZ.IRCCS CA' GRANDA - OSPEDALE MAGGIORE - MILANO	PUBBLICO	ERN	225	0,62%							162	0,31%	27	0,76%
03093500	IRCCS S. RAFFAELE - MILANO	PRIVATO ACCREDITATO	ERN	178	0,49%							484	0,92%	10	0,28%
03094300	IST. CLIN. HUMANITAS - ROZZANO	PRIVATO ACCREDITATO	ERN	99	0,27%	n.d.	n.d.					346	0,66%	n.d.	n.d.
03094100	ISTITUTO EUROPEO DI ONCOLOGIA-MILANO	PRIVATO ACCREDITATO	ALTRO	113	0,31%							347	0,66%	n.d.	n.d.
03091300	OSPEDALE CA' GRANDA-NIGUARDA - MILANO	PUBBLICO	ALTRO	506	1,40%	62	0,53%	33	0,33%	203	0,81%				
03090500	OSPEDALE PAPA GIOVANNI XXIII - BERGAMO	PUBBLICO	ERN	337	0,93%					165	0,66%	484	0,92%	17	0,48%
03092400	POLICLINICO S. MATTEO - PAVIA	PUBBLICO	ERN	381	1,06%	21	0,18%	29	0,29%	203	0,81%				
03092200	FOND. IRCCS "ISTIT.NAZ.LE TUMORI" MILANO	PUBBLICO	ALTRO	49	0,14%	n.d.	n.d.	n.d.	n.d.	71	0,29%	401	0,76%	8	0,23%
03090600	PRESIDIO OSPEDALIERO SPEDALI CIVILI BRESCIA	PUBBLICO	ERN	377	1,04%	45	0,39%			157	0,63%				

Legenda	
	no provider per la suddetta diagnosi
n.d.	dato non disponibile



Agenzia Nazionale per i Servizi Sanitari Regionali

Elenco servizi provider

CODICE STRUTTURA	DESCRIZIONE	RAPPORTO SSN	TIPOLOGIA STRUTTURA	RETE GIMEMA	Labnet AML/CML	Labnet MDS	JAKNet MPM PH NEG*	TRAPIANTO ALLOGENICO (SI/NO)	CENTRO PRELIEVO CELLULE STAMINALI
03092500	FONDAZ.IRCCS CA' GRANDA - OSPEDALE MAGGIORE - MILANO	PUBBLICO	ERN	si	si	no	no	si	si
03093500	IRCCS S. RAFFAELE - MILANO	PRIVATO ACCREDITATO	ERN	si	si	no	no	si	si
03094300	IST. CLIN. HUMANITAS - ROZZANO	PRIVATO ACCREDITATO	ERN	si	no	no	no	si	n.d.
03094100	ISTITUTO EUROPEO DI ONCOLOGIA-MILANO	PRIVATO ACCREDITATO	ALTRO	si	si	no	no	si	n.d.
03091300	OSPEDALE CA' GRANDA-NIGUARDA - MILANO	PUBBLICO	ALTRO	si	si	no	no	si	si
03090500	OSPEDALE PAPA GIOVANNI XXIII - BERGAMO	PUBBLICO	ERN	si	si	no	no	si	si
03092400	POLICLINICO S. MATTEO - PAVIA	PUBBLICO	ERN	si	si	si	si	si	si
03092200	FOND. IRCCS "ISTIT.NAZ.LE TUMORI" MILANO	PUBBLICO	ALTRO	si	no	no	no	si	si
03090600	PRESIDIO OSPEDALIERO SPEDALI CIVILI BRESCIA	PUBBLICO	ERN	si	si	si	no	si	si

Legenda	
n.d.	dato non disponibile



Agenzia Nazionale per i Servizi Sanitari Regionali

User

CODICE STRUTTURA	DESCRIZIONE	RAPPORTO SSN	TIPOLOGIA STRUTTURA	LEUCEMIE TOTALE CASI 2018-20	LEUCEMIE PERCENTILE TOTALE CASI 2018-20	MILODISPLASIA TOTALE CASI 2018-20	MILODISPLASIA PERCENTILE TOTALE CASI 2018-20	NEOPL MIELOPROP PH NEG TOTALE CASI 2018-20	NEOPL MIELOPROP PH NEG PERCENTILE TOTALE CASI 2018-20	MIELOMA TOTALE CASI 2018-20	MIELOMA PERCENTILE TOTALE CASI 2018-20	LINFOMI TOTALE CASI 2018-20	LINFOMI PERCENTILE TOTALE CASI 2018-20	ALTRI LINFOMI TOTALE CASI 2018-20	ALTRI LINFOMI PERCENTILE TOTALE CASI 2018-20
03092500	FONDAZ.IRCCS CA' GRANDA - OSPEDALE MAGGIORE - MILANO	PUBBLICO	ERN	*	*	21	0,18%	n.d.	n.d.	n.d.	n.d.	*	*	*	*
03093500	IRCCS S. RAFFAELE - MILANO	PRIVATO ACCREDITATO	ERN	*	*	25	0,21%	n.d.	n.d.	n.d.	n.d.	*	*	*	*
03094300	IST. CLIN. HUMANITAS - ROZZANO	PRIVATO ACCREDITATO	ERN	*	*	*	*	n.d.	n.d.	n.d.	n.d.	*	*	*	*
03090800	ISTITUTI OSPITALIERI - CREMONA	PUBBLICO	ALTRO	87	0,24%	27	0,23%	n.d.	n.d.	63	0,25%	103	0,20%	n.d.	n.d.
03094100	ISTITUTO EUROPEO DI ONCOLOGIA - MILANO	PRIVATO ACCREDITATO	ALTRO	*	*	n.d.	n.d.	n.d.	n.d.	n.d.	n.d.	*	*	*	*
03003000	OSPEDALE VALDUCE - COMO	PRIVATO ACCREDITATO	ALTRO	68	0,19%	n.d.	n.d.	n.d.	n.d.	66	0,26%	67	0,13%	19	0,54%
03090700	OSPEDALE C. POMA - MANTOVA	PUBBLICO	ALTRO	76	0,21%	n.d.	n.d.	n.d.	n.d.	66	0,26%	147	0,28%	n.d.	n.d.
03091300	OSPEDALE CA' GRANDA-NIGUARDA - MILANO	PUBBLICO	ALTRO	*	*	*	*	*	*	*	*	349	0,67%	37	1,05%
03028101	OSPEDALE CIVILE DI LEGNANO	PUBBLICO	ALTRO	83	0,23%	n.d.	n.d.	n.d.	n.d.	n.d.	n.d.	209	0,40%	9	0,25%
03000400	OSPEDALE DI CIRCOLO - BUSTO ARSIZIO	PUBBLICO	ALTRO	99	0,27%	n.d.	n.d.	n.d.	n.d.	75	0,30%	151	0,29%	n.d.	n.d.
03090300	OSPEDALE DI CIRCOLO A. MANZONI - LECCO	PUBBLICO	ALTRO	36	0,10%	n.d.	n.d.	n.d.	n.d.	n.d.	n.d.	134	0,26%	n.d.	n.d.
03090101	OSPEDALE DI CIRCOLO E FONDAZIONE MACCHI - VARESE	PUBBLICO	ERN	118	0,33%	24	0,21%	n.d.	n.d.	80	0,32%	253	0,48%	23	0,65%
03091600	OSPEDALE L. SACCO - MILANO	PUBBLICO	ALTRO	41	0,11%	n.d.	n.d.	n.d.	n.d.	n.d.	n.d.	132	0,25%	n.d.	n.d.
03090500	OSPEDALE PAPA GIOVANNI XXIII - BERGAMO	PUBBLICO	ERN	*	*	n.d.	n.d.	n.d.	n.d.	*	*	*	*	*	*
03091500	OSPEDALE S. CARLO BORROMEO - MILANO	PUBBLICO	ALTRO	44	0,12%	21	0,18%	n.d.	n.d.	n.d.	n.d.	80	0,15%	n.d.	n.d.
03091400	OSPEDALE S. PAOLO - MILANO	PUBBLICO	ALTRO	51	0,14%	n.d.	n.d.	n.d.	n.d.	n.d.	n.d.	103	0,20%	n.d.	n.d.
03090900	OSPEDALE S. GERARDO - MONZA	PUBBLICO	ERN	284	0,79%	n.d.	n.d.	n.d.	n.d.	131	0,53%	251	0,48%	n.d.	n.d.
03092400	POLICLINICO S. MATTEO - PAVIA	PUBBLICO	ERN	*	*	*	*	*	*	*	*	517	0,99%	19	0,54%
03090600	PRESIDIO OSPEDALIERO SPEDALI CIVILI BRESCIA	PUBBLICO	ERN	*	*	*	*	n.d.	n.d.	*	*	624	1,19%	n.d.	n.d.

Legenda	
n.d.	dato non disponibile
*	dati riportati nella tabella dei provider



Agenzia Nazionale per i Servizi Sanitari Regionali

Elenco servizi user necessari

CODICE STRUTTURA	DESCRIZIONE	RAPPORTO SSN	TIPOLOGIA STRUTTURA	RETE GIMEMA	Labnet AML/CML	Labnet MDS	JAKNet MPM PH NEG*	TRAPIANTO ALLOGENICO (SI/NO)	CENTRO PRELIEVO CELLULE STAMINALI
03092500	FONDAZ.IRCCS CA' GRANDA - OSPEDALE MAGGIORE - MILANO	PUBBLICO	ERN	si	si	no	no	si	si
03093500	IRCCS S. RAFFAELE - MILANO	PRIVATO ACCREDITATO	ERN	si	si	no	no	si	si
03094300	IST. CLIN. HUMANITAS - ROZZANO	PRIVATO ACCREDITATO	ERN	si	no	no	no	si	n.d.
03090800	ISTITUTI OSPITALIERI - CREMONA	PUBBLICO	ALTRO	no	no	no	no	n.d.	n.d.
03094100	ISTITUTO EUROPEO DI ONCOLOGIA - MILANO	PRIVATO ACCREDITATO	ALTRO	si	si	no	no	si	n.d.
03003000	OSPEDALE VALDUCE - COMO	PRIVATO ACCREDITATO	ALTRO	si	si	no	no	n.d.	n.d.
03090700	OSPEDALE C. POMA - MANTOVA	PUBBLICO	ALTRO	no	no	no	no	n.d.	n.d.
03091300	OSPEDALE CA' GRANDA-NIGUARDA - MILANO	PUBBLICO	ALTRO	si	si	no	no	si	si
03028101	OSPEDALE CIVILE DI LEGNANO	PUBBLICO	ALTRO	no	si	no	no	n.d.	n.d.
03000400	OSPEDALE DI CIRCOLO - BUSTO ARSIZIO	PUBBLICO	ALTRO	no	no	no	no	n.d.	n.d.
03090300	OSPEDALE DI CIRCOLO A. MANZONI - LECCO	PUBBLICO	ALTRO	si	no	no	no	n.d.	n.d.
03090101	OSPEDALE DI CIRCOLO E FONDAZIONE MACCHI - VARESE	PUBBLICO	ERN	si	si	no	no	n.d.	n.d.
03091600	OSPEDALE L. SACCO - MILANO	PUBBLICO	ALTRO	si	no	no	no	n.d.	n.d.
03090500	OSPEDALE PAPA GIOVANNI XXIII - BERGAMO	PUBBLICO	ERN	si	si	no	no	si	si
03091500	OSPEDALE S. CARLO BORROMEO - MILANO	PUBBLICO	ALTRO	no	no	no	no	n.d.	n.d.
03091400	OSPEDALE S. PAOLO - MILANO	PUBBLICO	ALTRO	no	no	no	no	n.d.	n.d.
03090900	OSPEDALE S.GERARDO - MONZA	PUBBLICO	ERN	si	si	no	no	si	si
03092400	POLICLINICO S. MATTEO - PAVIA	PUBBLICO	ERN	si	si	si	si	si	si
03090600	PRESIDIO OSPEDALIERO SPEDALI CIVILI BRESCIA	PUBBLICO	ERN	si	si	si	no	si	si

Legenda	
n.d.	dato non disponibile



Agenzia Nazionale per i Servizi Sanitari Regionali

Nodi funzionali di rete

CODICE STRUTTURA	DESCRIZIONE	RAPPORTO SSN	TIPOLOGIA STRUTTURA	LEUCEMIE TOTALE CASI 2018-20	LEUCEMIE PERCENTILE TOTALE CASI 2018-20	MILODISPLASIA TOTALE CASI 2018-20	MILODISPLASIA PERCENTILE TOTALE CASI 2018-20	NEOPL MIELOPROP PH NEG TOTALE CASI 2018-20	NEOPL MIELOPROP PH NEG PERCENTILE TOTALE CASI 2018-20	MIELOMA TOTALE CASI 2018-20	MIELOMA PERCENTILE TOTALE CASI 2018-20	LINFOMI TOTALE CASI 2018-20	LINFOMI PERCENTILE TOTALE CASI 2018-20	ALTRI LINFOMI TOTALE CASI 2018-20	ALTRI LINFOMI PERCENTILE TOTALE CASI 2018-20
03010600	CASA DI CURA POLICLINICO - MONZA	PRIVATO ACCREDITATO	ALTRO	n.d.	n.d.	n.d.	n.d.	n.d.	n.d.	n.d.	n.d.	34	0,06%	n.d.	n.d.
03014600	CASA DI CURA S. FRANCESCO - BERGAMO	PRIVATO ACCREDITATO	ALTRO	n.d.	n.d.	n.d.	n.d.	n.d.	n.d.	n.d.	n.d.	30	0,06%	n.d.	n.d.
03014300	CLINICHE GAVAZZENI SPA - BERGAMO	PRIVATO ACCREDITATO	ALTRO	n.d.	n.d.	n.d.	n.d.	n.d.	n.d.	n.d.	n.d.	35	0,07%	n.d.	n.d.
03029500	FONDAZIONE POLIAMBULANZA - BRESCIA	PRIVATO ACCREDITATO	ALTRO	n.d.	n.d.	n.d.	n.d.	n.d.	n.d.	n.d.	n.d.	74	0,14%	n.d.	n.d.
03094700	I.R.C.C.S. POLICLINICO SAN DONATO - MILANO	PRIVATO ACCREDITATO	ALTRO	n.d.	n.d.	n.d.	n.d.	n.d.	n.d.	n.d.	n.d.	30	0,06%	n.d.	n.d.
03000800	OSP. GENERALE PROVINCIALE - SARONNO	PUBBLICO	ALTRO	n.d.	n.d.	n.d.	n.d.	n.d.	n.d.	n.d.	n.d.	45	0,09%	n.d.	n.d.
03002900	OSP.SACRA FAMIGLIA - F.B.F. - ERBA	PRIVATO ACCREDITATO	ALTRO	n.d.	n.d.	n.d.	n.d.	n.d.	n.d.	n.d.	n.d.	32	0,06%	n.d.	n.d.
03007201	OSPEDALE DI VIZZOLO PREDABISSI	PUBBLICO	ALTRO	27	0,07%	n.d.	n.d.	n.d.	n.d.	n.d.	n.d.	38	0,07%	n.d.	n.d.
03007300	OSPEDALE DI CIRCOLO - RHO	PUBBLICO	ALTRO	24	0,07%	n.d.	n.d.	n.d.	n.d.	n.d.	n.d.	92	0,18%	n.d.	n.d.
03013100	OSPEDALE DI TREVIGLIO E CARAVAGGIO - BERGAMO	PUBBLICO	ALTRO	n.d.	n.d.	n.d.	n.d.	n.d.	n.d.	n.d.	n.d.	43	0,08%	n.d.	n.d.
03091000	OSPEDALE FATEBENEFRADELLI E OFTALMICO - MILANO	PUBBLICO	ALTRO	n.d.	n.d.	n.d.	n.d.	n.d.	n.d.	n.d.	n.d.	53	0,10%	n.d.	n.d.
03007401	OSPEDALE G. FORNAROLI MAGENTA	PUBBLICO	ALTRO	n.d.	n.d.	n.d.	n.d.	n.d.	n.d.	n.d.	n.d.	41	0,08%	n.d.	n.d.
03006600	OSPEDALE G.SALVINI-GARBAGNATE MILANESE	PUBBLICO	ALTRO	30	0,08%	n.d.	n.d.	n.d.	n.d.	n.d.	n.d.	56	0,11%	n.d.	n.d.
03020900	OSPEDALE MAGGIORE - CREMA	PUBBLICO	ALTRO	28	0,08%	n.d.	n.d.	n.d.	n.d.	n.d.	n.d.	76	0,14%	n.d.	n.d.



Agenzia Nazionale per i Servizi Sanitari Regionali

CODICE STRUTTURA	DESCRIZIONE	RAPPORTO SSN	TIPOLOGIA STRUTTURA	LEUCEMIE TOTALE CASI 2018-20	LEUCEMIE PERCENTILE TOTALE CASI 2018-20	MIELODISPLASIA TOTALE CASI 2018-20	MIELODISPLASIA PERCENTILE TOTALE CASI 2018-20	NEOPL MIELOPROP PH NEG TOTALE CASI 2018-20	NEOPL MIELOPROP PH NEG PERCENTILE TOTALE CASI 2018-20	MIELOMA TOTALE CASI 2018-20	MIELOMA PERCENTILE TOTALE CASI 2018-20	LINFOMI TOTALE CASI 2018-20	LINFOMI PERCENTILE TOTALE CASI 2018-20	ALTRI LINFOMI TOTALE CASI 2018-20	ALTRI LINFOMI PERCENTILE TOTALE CASI 2018-20
03020900	OSPEDALE MAGGIORE - CREMA	PUBBLICO	ALTRO	28	0,08%	n.d.	n.d.	n.d.	n.d.	n.d.	n.d.	76	0,14%	n.d.	n.d.
03006700	OSPEDALE MAGGIORE DI LODI	PUBBLICO	ALTRO	41	0,11%	n.d.	n.d.	n.d.	n.d.	n.d.	n.d.	51	0,10%	n.d.	n.d.
03090400	OSPEDALE MORELLI - SONDALO	PUBBLICO	ALTRO	n.d.	n.d.	n.d.	n.d.	n.d.	n.d.	n.d.	n.d.	35	0,07%	n.d.	n.d.
03013300	OSPEDALE PESENTI FENAROLI - ALZANO LOMBARDO	PUBBLICO	ALTRO	n.d.	n.d.	n.d.	n.d.	n.d.	n.d.	n.d.	n.d.	30	0,06%	n.d.	n.d.
03090200	OSPEDALE S. ANNA - COMO	PUBBLICO	ALTRO	n.d.	n.d.	n.d.	n.d.	n.d.	n.d.	n.d.	n.d.	72	0,14%	11	0,31%
03036700	OSPEDALE S. GIUSEPPE - MILANO	PRIVATO ACCREDITATO	ALTRO	n.d.	n.d.	n.d.	n.d.	n.d.	n.d.	n.d.	n.d.	38	0,07%	15	0,42%
03004200	OSPEDALE SONDRIO	PUBBLICO	ALTRO	36	0,10%	n.d.	n.d.	n.d.	n.d.	n.d.	n.d.	66	0,13%	n.d.	n.d.
03008501	OSPEDALE UBOLDO - CERNUSCO S/NAVIGLIO	PUBBLICO	ALTRO	n.d.	n.d.	n.d.	n.d.	n.d.	n.d.	n.d.	n.d.	35	0,07%	n.d.	n.d.
03027401	OSPEDALE VALCAMONICA - ESINE	PUBBLICO	ALTRO	n.d.	n.d.	n.d.	n.d.	n.d.	n.d.	n.d.	n.d.	41	0,08%	n.d.	n.d.
03014700	POLICLINICO SAN MARCO - OSIO SOTTO	PRIVATO ACCREDITATO	ALTRO	n.d.	n.d.	n.d.	n.d.	n.d.	n.d.	n.d.	n.d.	37	0,07%	n.d.	n.d.
03006800	PRESIDIO OSPEDALIERO DI DESIO	PUBBLICO	ALTRO	n.d.	n.d.	n.d.	n.d.	n.d.	n.d.	n.d.	n.d.	39	0,07%	n.d.	n.d.
03015900	PRESIDIO OSPEDALIERO DI MONTICHIARI	PUBBLICO	ALTRO	n.d.	n.d.	n.d.	n.d.	n.d.	n.d.	n.d.	n.d.	51	0,10%	n.d.	n.d.
03007800	PRESIDIO OSPEDALIERO DI VIMERCATE	PUBBLICO	ALTRO	30	0,08%	n.d.	n.d.	n.d.	n.d.	n.d.	n.d.	36	0,07%	9	0,25%
03093800	FONDAZIONE MAUGERI - MILANO	PRIVATO ACCREDITATO	ALTRO	n.d.	n.d.	n.d.	n.d.	n.d.	n.d.	n.d.	n.d.	n.d.	n.d.	n.d.	n.d.
03092300	FONDAZIONE IRCCS ISTITUTO NEUROLOGICO CARLO BESTA - MILANO	PUBBLICO	ALTRO	n.d.	n.d.	n.d.	n.d.	n.d.	n.d.	n.d.	n.d.	n.d.	n.d.	n.d.	n.d.

Legenda	
n.d.	dato non disponibile



Agenzia Nazionale per i Servizi Sanitari Regionali

Elenco servizi nodi funzionali di rete

CODICE STRUTTURA	DESCRIZIONE	RAPPORTO SSN	TIPOLOGIA STRUTTURA	RETE GIMEMA	Labnet AML/CML	Labnet MDS	JAKNet MPM PH NEG*	TRAPIANTO ALLOGENICO (SI/NO)	CENTRO PRELIEVO CELLULE STAMINALI
03010600	CASA DI CURA POLICLINICO - MONZA	PRIVATO ACCREDITATO	ALTRO	no	no	no	no	n.d.	n.d.
03014600	CASA DI CURA S. FRANCESCO - BERGAMO	PRIVATO ACCREDITATO	ALTRO	no	no	no	no	n.d.	n.d.
03014300	CLINICHE GAVAZZENI SPA - BERGAMO	PRIVATO ACCREDITATO	ALTRO	no	no	no	no	n.d.	n.d.
03029500	FONDAZIONE POLIAMBULANZA - BRESCIA	PRIVATO ACCREDITATO	ALTRO	no	no	no	no	n.d.	n.d.
03094700	I.R.C.C.S. POLICLINICO SAN DONATO - MILANO	PRIVATO ACCREDITATO	ALTRO	no	no	no	no	n.d.	n.d.
03000800	OSP. GENERALE PROVINCIALE - SARONNO	PUBBLICO	ALTRO	no	no	no	no	n.d.	n.d.
03002900	OSP.SACRA FAMIGLIA - F.B.F. - ERBA	PRIVATO ACCREDITATO	ALTRO	no	no	no	no	n.d.	n.d.
03007201	OSPEDALE DI VIZZOLO PREDABISSI	PUBBLICO	ALTRO	no	no	no	no	n.d.	n.d.
03007300	OSPEDALE DI CIRCOLO - RHO	PUBBLICO	ALTRO	no	no	no	no	n.d.	n.d.
03013100	OSPEDALE DI TREVIGLIO E CARAVAGGIO - BERGAMO	PUBBLICO	ALTRO	no	no	no	no	n.d.	n.d.
03091000	OSPEDALE FATEBENEFRATELLI E OFTALMICO - MILANO	PUBBLICO	ALTRO	no	no	no	no	n.d.	n.d.
03007401	OSPEDALE G. FORNAROLI MAGENTA	PUBBLICO	ALTRO	no	no	no	no	n.d.	n.d.
03006600	OSPEDALE G.SALVINI-GARBAGNATE MILANESE	PUBBLICO	ALTRO	no	no	no	no	n.d.	n.d.
03020900	OSPEDALE MAGGIORE - CREMA	PUBBLICO	ALTRO	no	no	no	no	n.d.	n.d.

Legenda	
n.d.	dato non determinante



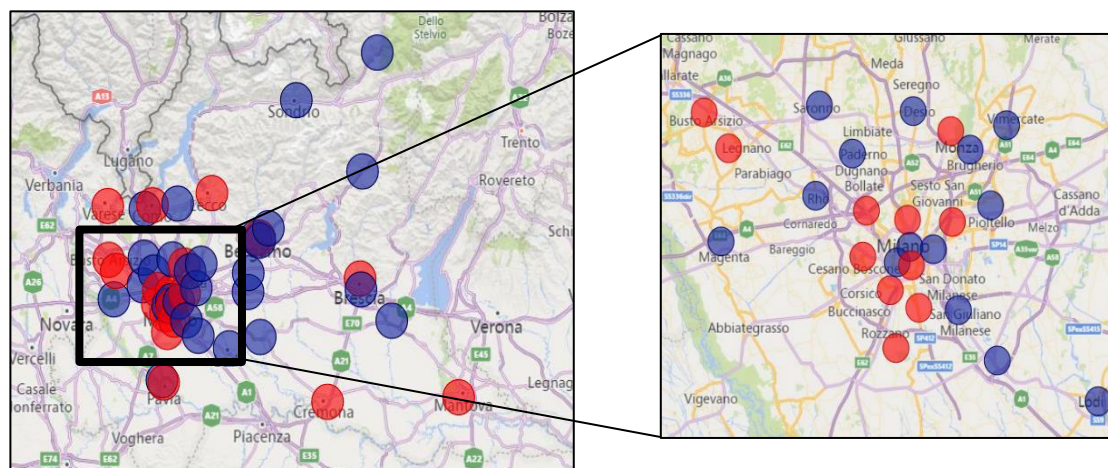
Agenzia Nazionale per i Servizi Sanitari Regionali



CODICE STRUTTURA	DESCRIZIONE	RAPPORTO SSN	TIPOLOGIA STRUTTURA	RETE GIMEMA	Labnet AML/CML	Labnet MDS	JAKNet MPM PH NEG*	TRAPIANTO ALLOGENICO (SI/NO)	CENTRO PRELIEVO CELLULE STAMINALI
03006700	OSPEDALE MAGGIORE DI LODI	PUBBLICO	ALTRO	no	no	no	no	n.d.	n.d.
03090400	OSPEDALE MORELLI - SONDALO	PUBBLICO	ALTRO	si	no	no	no	n.d.	n.d.
03013300	OSPEDALE PESENTI FENAROLI - ALZANO LOMBARDO	PUBBLICO	ALTRO	no	no	no	no	n.d.	n.d.
03090200	OSPEDALE S. ANNA - COMO	PUBBLICO	ALTRO	no	no	no	no	n.d.	n.d.
03036700	OSPEDALE S. GIUSEPPE - MILANO	PRIVATO ACCREDITATO	ALTRO	no	no	no	no	n.d.	n.d.
03004200	OSPEDALE SONDRIO	PUBBLICO	ALTRO	no	no	no	no	n.d.	n.d.
03008501	OSPEDALE UBOLDO - CERNUSCO S/NAVIGLIO	PUBBLICO	ALTRO	no	no	no	no	n.d.	n.d.
03027401	OSPEDALE VALCAMONICA - ESINE	PUBBLICO	ALTRO	no	no	no	no	n.d.	n.d.
03014700	POLICLINICO SAN MARCO - OSIO SOTTO	PRIVATO ACCREDITATO	ALTRO	no	no	no	no	n.d.	n.d.
03006800	PRESIDIO OSPEDALIERO DI DESIO	PUBBLICO	ALTRO	no	no	no	no	n.d.	n.d.
03015900	PRESIDIO OSPEDALIERO DI MONTICHIARI	PUBBLICO	ALTRO	no	no	no	no	n.d.	n.d.
03007800	PRESIDIO OSPEDALIERO DI VIMERCATE	PUBBLICO	ALTRO	no	no	no	no	n.d.	n.d.
03093800	FONDAZIONE MAUGERI - MILANO	PRIVATO ACCREDITATO	ALTRO	n.d.	n.d.	n.d.	n.d.	n.d.	n.d.
03092300	FONDAZIONE IRCCS ISTITUTO NEUROLOGICO CARLO BESTA - MILANO	PUBBLICO	ALTRO	n.d.	n.d.	n.d.	n.d.	n.d.	n.d.

Legenda	
n.d.	dato non determinante



Agenzia Nazionale per i Servizi Sanitari Regionali



Legenda	
	User
	Nodo funzionale di rete



Agenzia Nazionale per i Servizi Sanitari Regionali

Tumori Pediatrici

Provider

CODICE STRUTTURA	DESCRIZIONE	RAPPORTO SSN	TIPOLOGIA STRUTTURE	TUMORI SOLIDI TOTALE CASI 2018-20	TUMORI SOLIDI PERCENTILE TOTALE CASI 2018-20	SNC TOTALE CASI 2018-20	SNC PERCENTILE TOTALE CASI 2018-20	LEUCEMIE+LINFO MI TOTALE CASI 2018-20	LEUCEMIE+LINFO MI PERCENTILE TOTALE CASI 2018-20	SARCOMI OSSEI TOTALE CASI 2018-20	SARCOMI OSSEI PERCENTILE TOTALE CASI 2018-20
03092200	FOND. IRCCS "ISTIT.NAZ.LE TUMORI" MILANO	PUBBLICO	ERN	148	6,40%	119	5,77%			73	7,73%
03038100	FOND. MB PER IL BAMBINO E LA SUA MAMMA - MONZA	PRIVATO ACCREDITATO	ERN					217	4,24%		

Legenda	
	no provider per la suddetta diagnosi
n.d.	dato non disponibile

Elenco servizi provider

CODICE STRUTTURA	DESCRIZIONE	RAPPORTO SSN	TIPOLOGIA STRUTTURE	TRIAL CLINICI FASE I	TRIAL CLINICI	RT PEDIATRICA	LAB SPECIALISTICO	SERV_ANA_PAT	SERVIZIO DI CURE PALLIATIVE PEDIATRICHE	HOSPICE PEDIATRICO	ACCESSO A SERVIZI PER PRESERVAZIONE E FERTILITA'	IMMUNOEMATOLOGIA MEDICINA TRANSFUSIONALE PEDIATRICA H24	UFA	TRAPIANTO ALLO	CAR-T
03092200	FOND. IRCCS "ISTIT.NAZ.LE TUMORI" MILANO	PUBBLICO	ERN	SI	42	SI	n.d.	n.d.	SI	SI	SI	SI	n.d.	NO	NO
03038100	FOND. MB PER IL BAMBINO E LA SUA MAMMA - Monza	PRIVATO ACCREDITATO	ERN	SI	136	SI	n.d.	n.d.	SI	SI	SI	SI	n.d.	SI	SI

CODICE STRUTTURA	DESCRIZIONE	RAPPORTO SSN	TIPOLOGIA STRUTTURE	PSICONCOLOGIA DELL'ETA' EVOLUTIVA	INSEGNANTI	ASSISTENTI SOCIALI	MED NUCLEARE CON COMPETENZE PEDIATRICHE	SERVIZIO DI ANESTESIA PED	TERAPIA INTENSIVA PED	RADIOLOGIA PED	CHIRURGIA CON COMPETENZE PED	UROLOGIA CON COMPETENZE PED	NEUROCHIRURGIA CON COMPETENZE PED	OCULISTICA CON COMPETENZE PED	ORTOPEDIA ONCOLOGICA CON COMPETENZE PED
03092200	FOND. IRCCS "ISTIT.NAZ.LE TUMORI" MILANO	PUBBLICO	ERN	SI	SI	n.d.	SI	n.d.	n.d.	n.d.	n.d.	n.d.	n.d.	n.d.	SI (IN CONVENZIONE)
03038100	FOND. MB PER IL BAMBINO E LA SUA MAMMA - Monza	PRIVATO ACCREDITATO	ERN	n.d.	SI	SI	n.d.	n.d.	n.d.	n.d.	n.d.	n.d.	n.d.	n.d.	n.d.



Agenzia Nazionale per i Servizi Sanitari Regionali

User

CODICE STRUTTURA	DESCRIZIONE	RAPPORTO SSN	TIPOLOGIA STRUTTURE	TUMORI SOLIDI TOTALE CASI 2018-20	TUMORI SOLIDI PERCENTILE TOTALE CASI 2018-20	SNC TOTALE CASI 2018-20	SNC PERCENTILE TOTALE CASI 2018-20	LEUCEMIE+LINFO MI TOTALE CASI 2018-20	LEUCEMIE+LINFO MI PERCENTILE TOTALE CASI 2018-20	SARCOMI OSSEI TOTALE CASI 2018-20	SARCOMI OSSEI PERCENTILE TOTALE CASI 2018-20
03092200	FOND. IRCCS "ISTIT.NAZ.LE TUMORI" MILANO	PUBBLICO	ERN	*	*	*	*	n.d.	n.d.	*	*
03090500	OSPEDALE PAPA GIOVANNI XXIII - BERGAMO	PUBBLICO	ALTRO	35	1,51%						
03016700	OSPEDALE DEI BAMBINI - BRESCIA	PUBBLICO	ALTRO	31	1,34%					18	1,91%
03038100	FOND. MB PER IL BAMBINO E LA SUA MAMMA - MONZA	IVATO ACCREDITA	ERN					*	*		
03092400	POLICLINICO S. MATTEO - PAVIA	PUBBLICO	ERN					90	1,76%		

Legenda	
	no user per la suddetta diagnosi
*	dati riportati nella tabella dei provider



Agenzia Nazionale per i Servizi Sanitari Regionali

Elenco servizi user necessari

CODICE STRUTTURA	DESCRIZIONE	RAPPORTO SSN	TIPOLOGIA STRUTTURE	TRIAL CLINICI FASE I	TRIAL CLINICI	RT PEDIATRICA	LAB SPECIALISTICO	SERV_ANA_PAT	SERVIZIO DI CURE PALLIATIVE PEDIATRICHE	HOSPICE PEDIATRICO	ACCESSO A SERVIZI PER PRESERVAZIONI E FERTILITA'	IMMUNOEMATOLOGIA MEDICINA TRANSFUSIONALE PEDIATRICA H24	UFA	TRAPIANTO ALLO	CAR-T
03092200	FOND. IRCCS "ISTIT.NAZ.LE TUMORI" MILANO	PUBBLICO	ERN	SI	42	SI	n.d.	n.d.	SI	SI	SI	SI	n.d.	NO	NO
03090500	OSPEDALE PAPA GIOVANNI XXIII - BERGAMO	PUBBLICO	ALTRO	SI NO SPEC. PED.	n.d.	NO	n.d.	n.d.	SI	SI	n.d.	SI	n.d.	n.d.	n.d.
03016700	OSPEDALE DEI BAMBINI - BRESCIA	PUBBLICO	ALTRO	SI	5	NO	n.d.	n.d.	SI	SI	n.d.	SI	SI	SI	SI
03038100	FOND. MB PER IL BAMBINO E LA SUA MAMMA - MONZA	PRIVATO ACCREDITATO	ERN	SI	136	SI	n.d.	n.d.	SI	SI	SI	SI	n.d.	SI	SI
03092400	POLICLINICO S. MATTEO - PAVIA	PUBBLICO	ERN	SI	16	NO	n.d.	n.d.	SI	SI	SI	SI	n.d.	SI	SI

CODICE STRUTTURA	DESCRIZIONE	RAPPORTO SSN	TIPOLOGIA STRUTTURE	PSICONCOLOGIA A DELL'ETA' EVOLUTIVA	INSEGNANTI	ASSISTENTI SOCIALI	MED NUCLEARE CON COMPETENZE PEDIATRICHE	SERVIZIO DI ANESTESIA PED	TERAPIA INTENSIVA PED	RADIOLOGIA PED	CHIRURGIA CON COMPETENZE PED	UROLOGIA CON COMPETENZE PED	NEUROCHIRURGIA CON COMPETENZE PED	OCULISTICA CON COMPETENZE PED	ORTOPEDIA ONCOLOGICA CON COMPETENZE PED
03092200	FOND. IRCCS "ISTIT.NAZ.LE TUMORI" MILANO	PUBBLICO	ERN	SI	SI	n.d.	SI	n.d.	n.d.	n.d.	n.d.	n.d.	n.d.	n.d.	SI IN CONVENZIONE
03090500	OSPEDALE PAPA GIOVANNI XXIII - BERGAMO	PUBBLICO	ALTRO	n.d.	n.d.	n.d.	n.d.	n.d.	n.d.	n.d.	n.d.	n.d.	n.d.	n.d.	n.d.
03016700	OSPEDALE DEI BAMBINI - BRESCIA	PUBBLICO	ALTRO	SI	SI	n.d.	5	NO	n.d.	n.d.	n.d.	n.d.	n.d.	n.d.	NO
03038100	FOND. MB PER IL BAMBINO E LA SUA MAMMA - MONZA	PRIVATO ACCREDITATO	ERN	n.d.	SI	SI	n.d.	n.d.	n.d.	n.d.	n.d.	n.d.	n.d.	n.d.	n.d.
03092400	POLICLINICO S. MATTEO - PAVIA	PUBBLICO	ERN	n.d.	SI	SI	n.d.	n.d.	n.d.	n.d.	n.d.	n.d.	n.d.	n.d.	n.d.

Legenda	
n.d.	dato non disponibile



Agenzia Nazionale per i Servizi Sanitari Regionali

Nodi funzionali di rete

CODICE STRUTTURA	DESCRIZIONE	RAPPORTO SSN	TIPOLOGIA STRUTTURE	TUMORI SOLIDI TOTALE CASI 2018-20	TUMORI SOLIDI PERCENTILE TOTALE CASI 2018-20	SNC TOTALE CASI 2018-20	SNC PERCENTILE TOTALE CASI 2018-20	RETINOBLASTOM A TOTALE CASI 2018-20	RETINOBLASTOM A PERCENTILE TOTALE CASI 2018-20	LEUCEMIE+LINFO MI TOTALE CASI 2018-20	LEUCEMIE+LINFO MI PERCENTILE TOTALE CASI 2018-20	SARCOMI OSSEI TOTALE CASI 2018-20	SARCOMI OSSEI PERCENTILE TOTALE CASI 2018-20
03005600	PRESIDIO OSPEDALIERO V. BUZZI - <i>MILANO</i>	PUBBLICO	ALTRO	37	1,60%	n.d.	n.d.	n.d.	n.d.	n.d.	n.d.	4	0,42%
03091100	ISTITUTO ORTOPEDICO GAETANO PINI - <i>MILANO</i>	PUBBLICO	ALTRO	6	0,26%	n.d.	n.d.	n.d.	n.d.	n.d.	n.d.	55	5,83%
03092500	FONDAZ.IRCCS CA' GRANDA - OSPEDALE MAGGIORE - <i>Milano</i>	PUBBLICO	ALTRO	7	0,30%	14	0,68%	n.d.	n.d.	n.d.	n.d.	n.d.	n.d.
03094600	ISTITUTO ORTOPEDICO GALEAZZI SPA - <i>MILANO</i>	VATO ACCREDITA	ERN	n.d.	n.d.	n.d.	n.d.	n.d.	n.d.	n.d.	n.d.	9	0,95%
03092300	FOND.IRCCS IST.NAZ.NEUROLOGICO C.BESTA - <i>Milano</i>	PUBBLICO	ERN	n.d.	n.d.	24	1,16%	n.d.	n.d.	n.d.	n.d.	n.d.	n.d.
03093500	IRCCS S. RAFFAELE - <i>MILANO</i>	VATO ACCREDITA	ALTRO	n.d.	n.d.	10	0,48%	n.d.	n.d.	n.d.	n.d.	n.d.	n.d.
03090900	OSPEDALE S.GERARDO - <i>MONZA</i>	PUBBLICO	ERN	n.d.	n.d.	8	0,39%	n.d.	n.d.	n.d.	n.d.	n.d.	n.d.
03090102	OSPEDALE F. DEL PONTE - <i>VARESE</i>	PUBBLICO		n.d.	n.d.	n.d.	n.d.	n.d.	n.d.	n.d.	n.d.	n.d.	n.d.
Legenda													
n.d.	dato non disponibile												



Agenzia Nazionale per i Servizi Sanitari Regionali

Elenco servizi nodi funzionali di rete

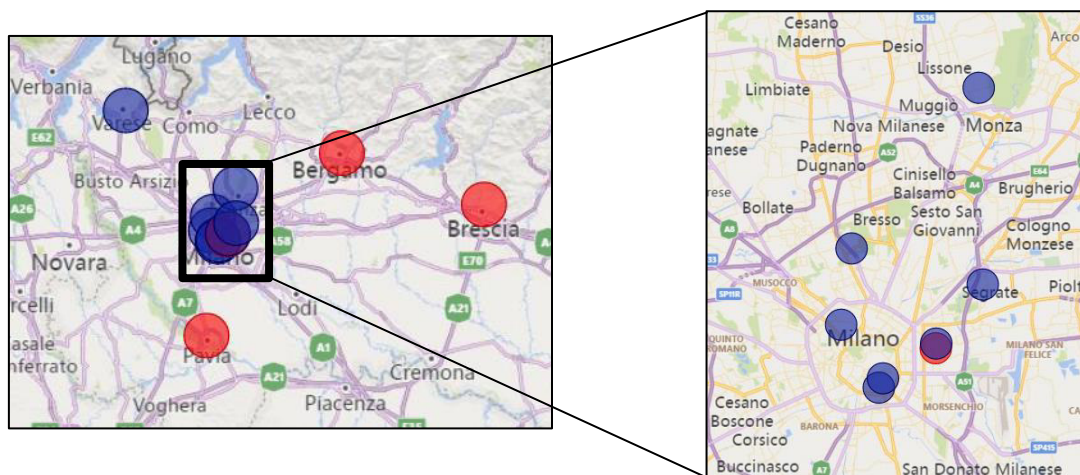
CODICE STRUTTURA	DESCRIZIONE	RAPPORTO SSN	TIPOLOGIA STRUTTURE	TRIAL CLINICI FASE I	TRIAL CLINICI	RT PEDIATRICA	LAB SPECIALISTICO	SERV_ANA_PAT	SERVIZIO DI CURE PALLIATIVE PEDIATRICHE	HOSPICE PEDIATRICO	ACCESSO A SERVIZI PER PRESERVAZIONE E FERTILITA'	IMMUNOEMATOLOGIA MEDICINA TRANSFUSIONALE PEDIATRICA H24	UFA	TRAPIANTO ALLO	CAR-T
03005600	PRESIDIO OSPEDALIERO V. BUZZI - MILANO	PUBBLICO	ALTRO	NO	n.d.	NO	n.d.	n.d.	SI	SI	n.d.	n.d.	n.d.	n.d.	n.d.
03091100	ISTITUTO ORTOPEDICO GAETANO PINI - MILANO	PUBBLICO	ALTRO	n.d.	n.d.	n.d.	n.d.	n.d.	SI	SI	n.d.	NO	NO	NO	NO
03092500	FONDAZ.IRCCS CA' GRANDA - OSPEDALE MAGGIORE - Milano	PUBBLICO	ALTRO	n.d.	n.d.	n.d.	n.d.	n.d.	n.d.	n.d.	n.d.	n.d.	n.d.	n.d.	n.d.
03094600	ISTITUTO ORTOPEDICO GALEAZZI SPA - MILANO	IVATO ACCREDITATA	ERN	n.d.	n.d.	n.d.	n.d.	n.d.	n.d.	n.d.	n.d.	n.d.	n.d.	n.d.	n.d.
03092300	FOND.IRCCS IST.NAZ.NEUROLOGICO C.BESTA - Milano	PUBBLICO	ERN	n.d.	n.d.	n.d.	n.d.	n.d.	n.d.	n.d.	n.d.	n.d.	n.d.	n.d.	n.d.
03093500	IRCCS S. RAFFAELE - MILANO	IVATO ACCREDITATA	ALTRO	n.d.	n.d.	n.d.	n.d.	n.d.	n.d.	n.d.	n.d.	n.d.	n.d.	n.d.	n.d.
03090900	OSPEDALE S.GERARDO - MONZA	PUBBLICO	ERN	n.d.	n.d.	n.d.	n.d.	n.d.	n.d.	n.d.	n.d.	n.d.	n.d.	n.d.	n.d.
03090102	OSPEDALE F. DEL PONTE - VARESE	PUBBLICO		n.d.	n.d.	n.d.	n.d.	n.d.	n.d.	n.d.	n.d.	n.d.	n.d.	n.d.	n.d.

CODICE STRUTTURA	DESCRIZIONE	RAPPORTO SSN	TIPOLOGIA STRUTTURE	PSICONCOLOGIA DELL'ETA' EVOLUTIVA	INSEGNANTI	ASSISTENTI SOCIALI	MED NUCLEARE CON COMPETENZE PEDIATRICHE	SERVIZIO DI ANESTESIA PED	TERAPIA INTENSIVA PED	RADIOLOGIA PED	CHIRURGIA CON COMPETENZE PED	UROLOGIA CON COMPETENZE PED	NEUROCHIRURGIA CON COMPETENZE PED	OCULISTICA CON COMPETENZE PED	ORTOPEDIA ONCOLOGICA CON COMPETENZE PED
03005600	PRESIDIO OSPEDALIERO V. BUZZI - MILANO	PUBBLICO	ALTRO	n.d.	n.d.	n.d.	n.d.	n.d.	n.d.	n.d.	n.d.	n.d.	n.d.	n.d.	n.d.
03091100	ISTITUTO ORTOPEDICO GAETANO PINI - MILANO	PUBBLICO	ALTRO	SI	SI	n.d.	n.d.	NO	n.d.	n.d.	n.d.	n.d.	n.d.	n.d.	SI
03092500	FONDAZ.IRCCS CA' GRANDA - OSPEDALE MAGGIORE - Milano	PUBBLICO	ALTRO	n.d.	n.d.	n.d.	n.d.	n.d.	n.d.	n.d.	n.d.	n.d.	n.d.	n.d.	n.d.
03094600	ISTITUTO ORTOPEDICO GALEAZZI SPA - MILANO	IVATO ACCREDITATA	ERN	n.d.	n.d.	n.d.	n.d.	n.d.	n.d.	n.d.	n.d.	n.d.	n.d.	n.d.	n.d.
03092300	FOND.IRCCS IST.NAZ.NEUROLOGICO C.BESTA - Milano	PUBBLICO	ERN	n.d.	n.d.	n.d.	n.d.	n.d.	n.d.	n.d.	n.d.	n.d.	n.d.	n.d.	n.d.
03093500	IRCCS S. RAFFAELE - MILANO	IVATO ACCREDITATA	ALTRO	n.d.	n.d.	n.d.	n.d.	n.d.	n.d.	n.d.	n.d.	n.d.	n.d.	n.d.	n.d.
03090900	OSPEDALE S.GERARDO - MONZA	PUBBLICO	ERN	n.d.	n.d.	n.d.	n.d.	n.d.	n.d.	n.d.	n.d.	n.d.	n.d.	n.d.	n.d.
03090102	OSPEDALE F. DEL PONTE - VARESE	PUBBLICO		n.d.	n.d.	n.d.	n.d.	n.d.	n.d.	n.d.	n.d.	n.d.	n.d.	n.d.	n.d.

Legenda	
n.d.	dato non determinante



Agenzia Nazionale per i Servizi Sanitari Regionali



Legenda	
	User
	Nodo funzionale di rete



Agenzia Nazionale per i Servizi Sanitari Regionali

Rete Nazionale Tumori Rari

Assetto Regionale

MARCHE



Agenzia Nazionale per i Servizi Sanitari Regionali

Tumori Solidi dell'Adulto

Provider non presenti

User

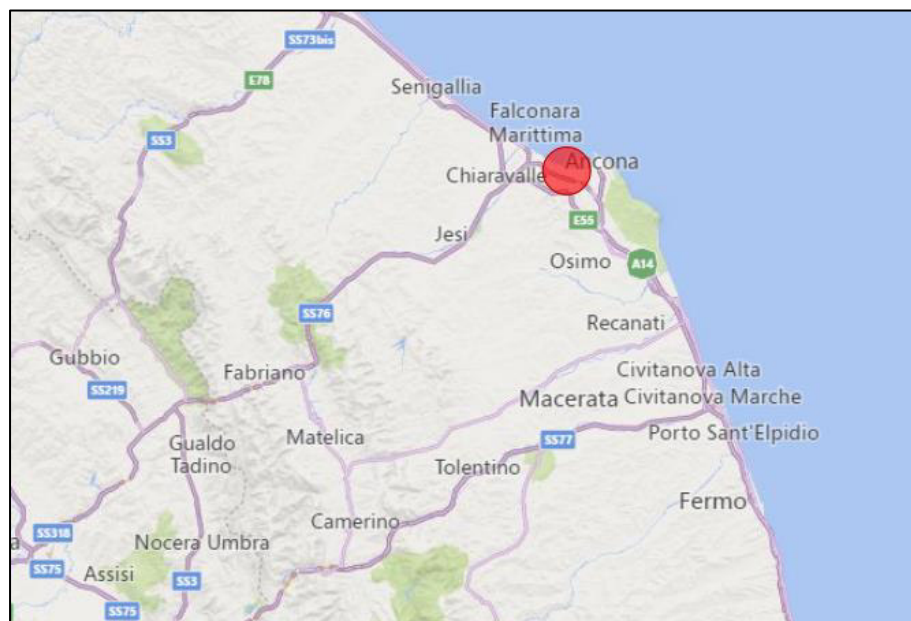
CODICE STRUTTURA	DESCRIZIONE	RAPPORTO SSN	TIPOLOGIA STRUTTURA	TOTALE CASI DOMINIO G1 2018-20	PERCENTILE SUL TOTALE DOMINIO G1 2018-20	TOTALE CASI DOMINIO G2 2018-20	PERCENTILE SUL TOTALE DOMINIO G2 2018-20	TOTALE CASI CASI DOMINIO G3 2018-20	PERCENTILE SUL TOTALE CASI DOMINIO G3 2018-20	TOTALE CASI DOMINIO G5 2018-20	PERCENTILE SUL TOTALE DOMINIO G5 2018-20	TOTALE CASI DOMINIO G6 2018-20	PERCENTILE SUL TOTALE DOMINIO G6 2018-20	TOTALE CASI DOMINIO G7 2018-20	PERCENTILE SUL TOTALE DOMINIO G7 2018-20	TOTALE CASI DOMINIO G8 2018-20	PERCENTILE SUL TOTALE DOMINIO G8 2018-20	TOTALE CASI DOMINIO G9 2018-20	PERCENTILE SUL TOTALE DOMINIO G9 2018-20	TOTALE CASI DOMINIO G10 2018-20	PERCENTILE SUL TOTALE DOMINIO G10 2018-20
11090501	STABILIMENTO "UMBERTO I - G. M. LANCISI" - Ancona	PUBBLICO	ALTRO	604	3,55%	n.d.	n.d.	101	0,43%	272	0,94%	157	0,49%	407	0,88%	118	0,96%	n.d.	n.d.	353	1,08%


Legenda	
n.d.	dato non disponibile

Legenda domini	
CODICE	DESCRIZIONE
G1	Sarcomi
G2	Tumori rari ginecologici
G3	Tumori rari genito-urinari
G4	Tumori neuroendocrini
G5	Tumori rari del digerente
G6	Tumori rari endocrini
G7	Tumori rari del testa-collo
G8	Tumori rari toracici
G9	Tumori rari della cute e melanoma dell'occhio
G10	Tumori rari del sistema nervoso centrale



Agenzia Nazionale per i Servizi Sanitari Regionali



Legenda	
	User



Agenzia Nazionale per i Servizi Sanitari Regionali

Tumori Oncoematologici dell'Adulto

Provider

CODICE STRUTTURA	DESCRIZIONE	RAPPORTO SSN	TIPOLOGIA STRUTTURA	LEUCEMIE TOTALE CASI 2018-20	LEUCEMIE PERCENTILE TOTALE CASI 2018-20	MIELODISPLASIA TOTALE CASI 2018-20	MIELODISPLASIA PERCENTILE TOTALE CASI 2018-20	NEOPL MIELOPROP PH NEG TOTALE CASI 2018-20	NEOPL MIELOPROP PH NEG PERCENTILE TOTALE CASI 2018-20	MIELOMA TOTALE CASI 2018-20	MIELOMA PERCENTILE TOTALE CASI 2018-20	LINFOMI TOTALE CASI 2018-20	LINFOMI PERCENTILE TOTALE CASI 2018-20	ALTRI LINFOMI TOTALE CASI 2018-20	ALTRI LINFOMI PERCENTILE TOTALE CASI 2018-20
11090501	AOU MARCHE (comprende lo STABILIMENTO 'UMBERTO I - G. M. LANCISI') - ANCONA	PUBBLICO	ERN	401	1,11%	138	1,19%	136	1,34%	259	1,04%	405	0,77%	50	1,41%

Elenco servizi provider

CODICE STRUTTURA	DESCRIZIONE	RAPPORTO SSN	TIPOLOGIA STRUTTURA	RETE GIMEMA	Labnet AML/CML	Labnet MDS	JAKNet MPM PH NEG *	TRAPIANTO ALLOGENICO (SI/NO)	CENTRO PRELIEVO CELLULE STAMINALI
11090501	AOU MARCHE (comprende lo STABILIMENTO 'UMBERTO I - G. M. LANCISI') - ANCONA	PUBBLICO	ERN	si	si	no	si	n.d.	n.d.

Legenda	
n.d.	dato non disponibile



Agenzia Nazionale per i Servizi Sanitari Regionali

User

CODICE STRUTTURA	DESCRIZIONE	RAPPORTO SSN	TIPOLOGIA STRUTTURA	LEUCEMIE TOTALE CASI 2018-20	LEUCEMIE PERCENTILE TOTALE CASI 2018-20	MIELODISPLASIA TOTALE CASI 2018-20	MIELODISPLASIA PERCENTILE TOTALE CASI 2018-20	NEOPL MIELOPROP PH NEG TOTALE CASI 2018-20	NEOPL MIELOPROP PH NEG PERCENTILE TOTALE CASI 2018-20	MIELOMA TOTALE CASI 2018-20	MIELOMA PERCENTILE TOTALE CASI 2018-20	LINFOMI TOTALE CASI 2018-20	LINFOMI PERCENTILE TOTALE CASI 2018-20	ALTRI LINFOMI TOTALE CASI 2018-20	ALTRI LINFOMI PERCENTILE TOTALE CASI 2018-20
11000502	STABILIMENTO DI ASCOLI PICENO	PUBBLICO	ALTRO	91	0,25%	n.d.	n.d.	n.d.	n.d.	n.d.	n.d.	62	0,12%	n.d.	n.d.
11000301	STABILIMENTO DI CIVITANOVA	PUBBLICO	ALTRO	208	0,58%	27	0,23%	39	0,39%	136	0,55%	202	0,39%	6	0,23%
11090102	STABILIMENTO DI FANO	PUBBLICO	ALTRO	45	0,12%	n.d.	n.d.	n.d.	n.d.	n.d.	n.d.	133	0,25%	n.d.	n.d.
11000202	STABILIMENTO DI JESI	PUBBLICO	ALTRO	56	0,16%	44	0,38%	n.d.	n.d.	62	0,25%	73	0,14%	n.d.	n.d.
11090101	STABILIMENTO DI PESARO	PUBBLICO	ALTRO	227	0,63%	23	0,20%	n.d.	n.d.	142	0,57%	288	0,55%	n.d.	n.d.

Legenda	
n.d.	dato non disponibile

Elenco servizi user necessari

CODICE STRUTTURA	DESCRIZIONE	RAPPORTO SSN	TIPOLOGIA STRUTTURA	RETE GIMEMA	Labnet AML/CML	Labnet MDS	JAKNet MPM PH NEG *	TRAPIANTO ALLOGENICO (SI/NO)	CENTRO PRELIEVO CELLULE STAMINALI
11000502	STABILIMENTO DI ASCOLI PICENO	PUBBLICO	ALTRO	si	si	no	no	n.d.	n.d.
11000301	STABILIMENTO DI CIVITANOVA	PUBBLICO	ALTRO	si	no	no	no	n.d.	n.d.
11090102	STABILIMENTO DI FANO	PUBBLICO	ALTRO	no	no	no	no	n.d.	n.d.
11000202	STABILIMENTO DI JESI	PUBBLICO	ALTRO	no	no	no	no	n.d.	n.d.
11090101	STABILIMENTO DI PESARO	PUBBLICO	ALTRO	no	si	no	no	n.d.	n.d.

Legenda	
n.d.	dato non disponibile



Agenzia Nazionale per i Servizi Sanitari Regionali

Nodi funzionali di rete

CODICE STRUTTURA	DESCRIZIONE	RAPPORTO SSN	TIPOLOGIA STRUTTURA	LEUCEMIE TOTALE CASI 2018-20	LEUCEMIE PERCENTILE TOTALE CASI 2018-20	MIELODISPLASIA TOTALE CASI 2018-20	MIELODISPLASIA PERCENTILE TOTALE CASI 2018-20	NEOPL MIELOPROP PH NEG TOTALE CASI 2018-20	NEOPL MIELOPROP PH NEG PERCENTILE TOTALE CASI 2018-20	MIELOMA TOTALE CASI 2018-20	MIELOMA PERCENTILE TOTALE CASI 2018-20	LINFOMI TOTALE CASI 2018-20	LINFOMI PERCENTILE TOTALE CASI 2018-20	ALTRI LINFOMI TOTALE CASI 2018-20	ALTRI LINFOMI PERCENTILE TOTALE CASI 2018-20
11000204	STABILIMENTO DI FABRIANO	PUBBLICO	ALTRO	24	0,07%	n.d.	n.d.	n.d.	n.d.	n.d.	n.d.	51	0,10%	n.d.	n.d.
11000302	STABILIMENTO DI MACERATA	PUBBLICO	ALTRO	28	0,08%	n.d.	n.d.	n.d.	n.d.	n.d.	n.d.	47	0,09%	3	0,25%
11000401	STABILIMENTO DI FERMO	PUBBLICO	ALTRO	n.d.	n.d.	n.d.	n.d.	n.d.	n.d.	n.d.	n.d.	42	0,08%	n.d.	n.d.
11092103	STABILIMENTO DI OSIMO	PUBBLICO	ALTRO	n.d.	n.d.	n.d.	n.d.	n.d.	n.d.	n.d.	n.d.	33	0,06%	n.d.	n.d.

Legenda	
n.d.	dato non disponibile

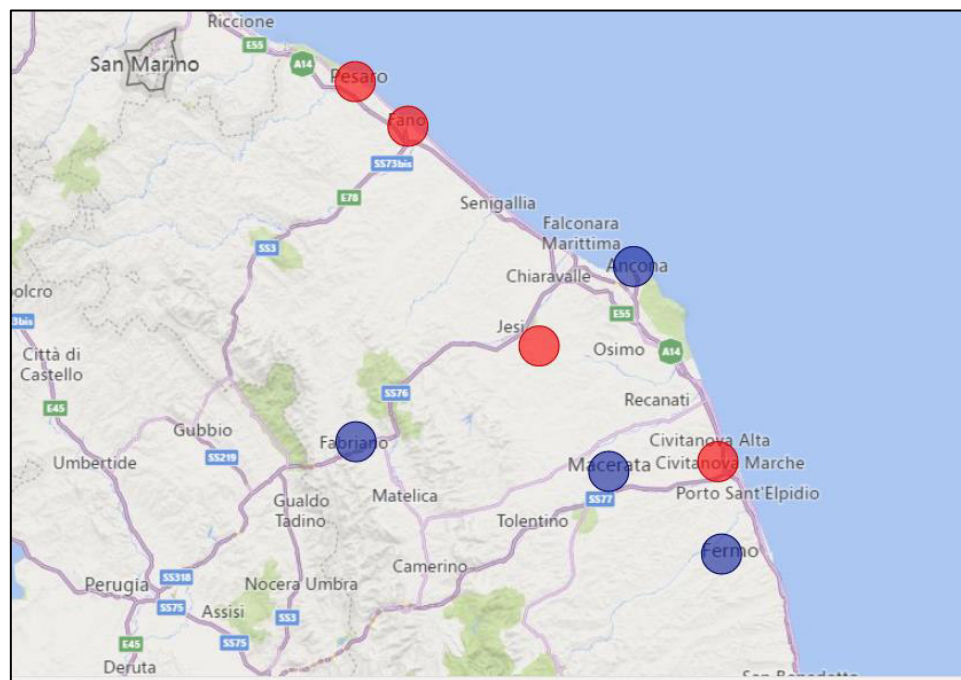
Elenco servizi nodi funzionali di rete

CODICE STRUTTURA	DESCRIZIONE	RAPPORTO SSN	TIPOLOGIA STRUTTURA	RETE GIMEMA	Labnet AML/CML	Labnet MDS	JAKNet MPM PH NEG *	TRAPIANTO ALLOGENICO (SI/NO)	CENTRO PRELIEVO CELLULE STAMINALI
11000204	STABILIMENTO DI FABRIANO	PUBBLICO	ALTRO	no	no	no	no	n.d.	n.d.
11000302	STABILIMENTO DI MACERATA	PUBBLICO	ALTRO	no	no	no	no	n.d.	n.d.
11000401	STABILIMENTO DI FERMO	PUBBLICO	ALTRO	no	no	no	no	n.d.	n.d.
11092103	STABILIMENTO DI OSIMO	PUBBLICO	ALTRO	no	no	no	no	n.d.	n.d.

Legenda	
n.d.	dato non determinante



Agenzia Nazionale per i Servizi Sanitari Regionali



Legenda	
	User
	Nodo funzionale di rete



Agenzia Nazionale per i Servizi Sanitari Regionali

Tumori Pediatrici

Provider non presenti

User

CODICE STRUTTURA	DESCRIZIONE	RAPPORTO SSN	TIPOLOGIA STRUTTURE	TUMORI SOLIDI TOTALE CASI 2018-20	TUMORI SOLIDI PERCENTILE TOTALE CASI 2018-20	SNC TOTALE CASI 2018-20	SNC PERCENTILE TOTALE CASI 2018-20	LEUCEMIE+LINFO MI TOTALE CASI 2018-20	LEUCEMIE+LINFO MI PERCENTILE TOTALE CASI 2018-20	SARCOMI OSSEI TOTALE CASI 2018-20	SARCOMI OSSEI PERCENTILE TOTALE CASI 2018-20
11090503	STABILIMENTO 'G. SALESI' - Ancona	PUBBLICO	ALTRO	44	1,90%	54	2,62%	113	2,21%	17	1,80%

Elenco servizi user necessari

CODICE STRUTTURA	DESCRIZIONE	RAPPORTO SSN	TIPOLOGIA STRUTTURE	TRIAL CLINICI FASE I	TRIAL CLINICI	RT PEDIATRICA	LAB SPECIALISTICO	SERV_ANA_PAT	SERVIZIO DI CURE PALLIATIVE PEDIATRICHE	HOSPICE PEDIATRICO	ACCESSO A SERVIZI PER PRESERVAZIONE E FERTILITA'	IMMUNOEMATOLOGIA MEDICINA TRANSFUSIONALE PEDIATRICA H24	UFA	TRAPIANTO ALLO	CAR-T
11090503	STABILIMENTO 'G. SALESI' - Ancona	PUBBLICO	ALTRO	SI NO SPEC. PED.	n.d.	NO	n.d.	n.d.	NO	NO	n.d.	si	n.d.	NO	NO

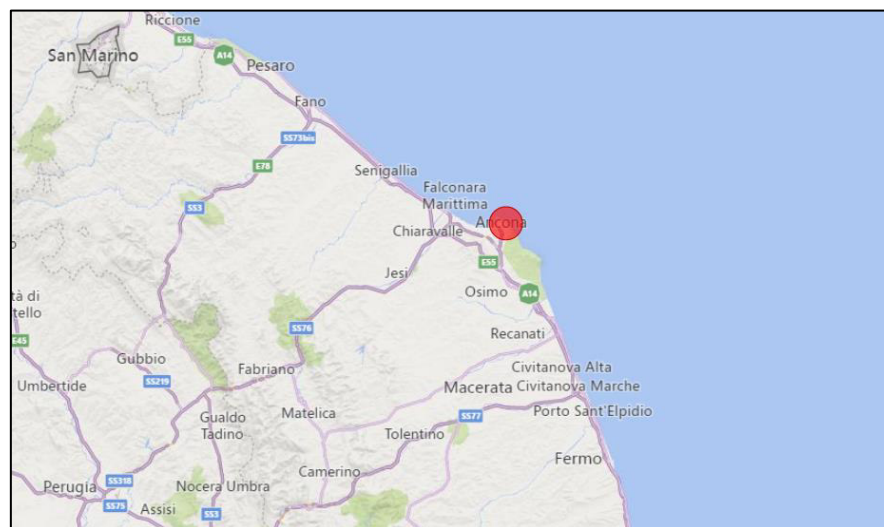
CODICE STRUTTURA	DESCRIZIONE	RAPPORTO SSN	TIPOLOGIA STRUTTURE	PSICONCOLOGIA DELL'ETA' EVOLUTIVA	INSEGNANTI	ASSISTENTI SOCIALI	MED NUCLEARE CON COMPETENZE PEDIATRICHE	SERVIZIO DI ANESTESIA PED	TERAPIA INTENSIVA PED	RADIOLOGIA PED	CHIRURGIA CON COMPETENZE PED	UROLOGIA CON COMPETENZE PED	NEUROCHIRURGIA CON COMPETENZE PED	OCULISTICA CON COMPETENZE PED	ORTOPEDIA ONCOLOGICA CON COMPETENZE PED
11090503	STABILIMENTO 'G. SALESI' - Ancona	PUBBLICO	ALTRO	SI	SI	SI	n.d.	n.d.	n.d.	n.d.	n.d.	n.d.	n.d.	n.d.	n.d.


Legenda	
n.d.	dato non disponibile

Nodi funzionali di rete non presenti



Agenzia Nazionale per i Servizi Sanitari Regionali



Legenda	
	User



Agenzia Nazionale per i Servizi Sanitari Regionali

Rete Nazionale Tumori Rari

Assetto Regionale

MOLISE



Agenzia Nazionale per i Servizi Sanitari Regionali

Tumori Solidi dell'Adulto

Provider non presenti

User

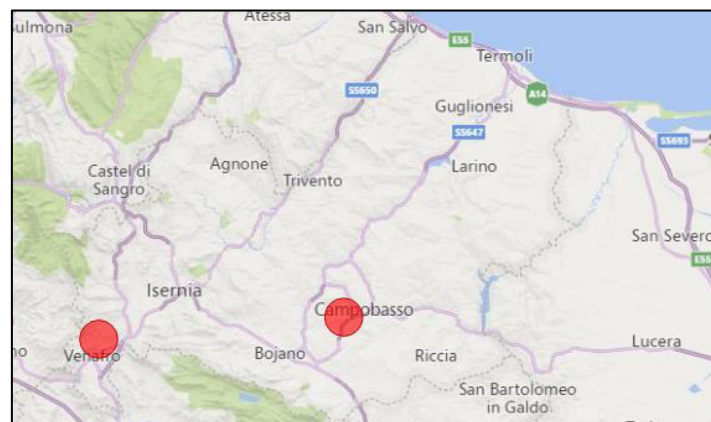
CODICE STRUTTURA	DESCRIZIONE	RAPPORTO SSN	TIPOLOGIA STRUTTURA	TOTALE CASI DOMINIO G1 2018-20	PERCENTILE SUL TOTALE DOMINIO G1 2018-20	TOTALE CASI DOMINIO G2 2018-20	PERCENTILE SUL TOTALE DOMINIO G2 2018-20	TOTALE CASI CASI DOMINIO G3 2018-20	PERCENTILE SUL TOTALE CASI DOMINIO G3 2018-20	TOTALE CASI DOMINIO G5 2018-20	PERCENTILE SUL TOTALE DOMINIO G5 2018-20	TOTALE CASI DOMINIO G6 2018-20	PERCENTILE SUL TOTALE DOMINIO G6 2018-20	TOTALE CASI DOMINIO G7 2018-20	PERCENTILE SUL TOTALE DOMINIO G7 2018-20	TOTALE CASI DOMINIO G8 2018-20	PERCENTILE SUL TOTALE DOMINIO G8 2018-20	TOTALE CASI DOMINIO G9 2018-20	PERCENTILE SUL TOTALE DOMINIO G9 2018-20	TOTALE CASI DOMINIO G10 2018-20	PERCENTILE SUL TOTALE DOMINIO G10 2018-20
14000100	PRESIDIO OSPEDALIERO 'A. CARDARELLI'	PUBBLICO	ALTRO	n.d.	n.d.	n.d.	n.d.	54	0,23%	39	0,14%	n.d.	n.d.	n.d.	n.d.	22	0,18%	3	0,31%	n.d.	n.d.
14091100	NEUROMED I.R.C.C.S.*	PRIVATO ACCREDITATO	ALTRO																	352	1,08%


Legenda	
*	neuromed è USER esclusivamente tumori snc
n.d.	dato non disponibile
	no user per la suddetta diagnosi

Legenda domini	
CODICE	DESCRIZIONE
G1	Sarcomi
G2	Tumori rari ginecologici
G3	Tumori rari genito-urinari
G4	Tumori neuroendocrini
G5	Tumori rari del digerente
G6	Tumori rari endocrini
G7	Tumori rari del testa-collo
G8	Tumori rari toracici
G9	Tumori rari della cute e melanoma dell'occhio
G10	Tumori rari del sistema nervoso centrale



Agenzia Nazionale per i Servizi Sanitari Regionali



Legenda	
	User



Agenzia Nazionale per i Servizi Sanitari Regionali

Tumori Oncoematologici dell'Adulto

Provider non presenti

User

CODICE STRUTTURA	DESCRIZIONE	RAPPORTO SSN	TIPOLOGIA STRUTTURA	LEUCEMIE TOTALE CASI 2018-20	LEUCEMIE PERCENTILE TOTALE CASI 2018-20	MIELODISPLASIA TOTALE CASI 2018-20	MIELODISPLASIA PERCENTILE TOTALE CASI 2018-20	NEOPL MIELOPROP PH NEG TOTALE CASI 2018-20	NEOPL MIELOPROP PH NEG PERCENTILE TOTALE CASI 2018-20	MIELOMA TOTALE CASI 2018-20	MIELOMA PERCENTILE TOTALE CASI 2018-20	LINFOMI TOTALE CASI 2018-20	LINFOMI PERCENTILE TOTALE CASI 2018-20	ALTRI LINFOMI TOTALE CASI 2018-20	ALTRI LINFOMI PERCENTILE TOTALE CASI 2018-20
14000100	PRESIDIO OSPEDALIERO 'A.CARDARELLI' - CAMPOBASSO	PUBBLICO	ALTRO	72	0,20%	n.d.	n.d.	n.d.	n.d.	n.d.	n.d.	92	0,18%	n.d.	n.d.

Legenda	
n.d.	dato non disponibile

Elenco servizi user necessari

CODICE STRUTTURA	DESCRIZIONE	RAPPORTO SSN	TIPOLOGIA STRUTTURA	RETE GIMEMA	Labnet AML/CML	Labnet MDS	JAKNet MPM PH NEG*	TRAPIANTO ALLOGENICO (SI/NO)	CENTRO PRELIEVO CELLULE STAMINALI
14000100	PRESIDIO OSPEDALIERO 'A.CARDARELLI' - CAMPOBASSO	PUBBLICO	ALTRO	no	no	no	no	n.d.	n.d.

Legenda	
n.d.	dato non disponibile



Agenzia Nazionale per i Servizi Sanitari Regionali

Nodi funzionali di rete

CODICE STRUTTURA	DESCRIZIONE	RAPPORTO SSN	TIPOLOGIA STRUTTURA	LEUCEMIE TOTALE CASI 2018-20	LEUCEMIE PERCENTILE TOTALE CASI 2018-20	MIELODISPLASIA TOTALE CASI 2018-20	MIELODISPLASIA PERCENTILE TOTALE CASI 2018-20	NEOPL MIELOPROP PH NEG TOTALE CASI 2018-20	NEOPL MIELOPROP PH NEG PERCENTILE TOTALE CASI 2018-20	MIELOMA TOTALE CASI 2018-20	MIELOMA PERCENTILE TOTALE CASI 2018-20	LINFOMI TOTALE CASI 2018-20	LINFOMI PERCENTILE TOTALE CASI 2018-20	ALTRI LINFOMI TOTALE CASI 2018-20	ALTRI LINFOMI PERCENTILE TOTALE CASI 2018-20
14000700	UNIVERSITA' CATTOLICA DEL SACRO CUORE - CAMPOBASSO	PRIVATO ACCREDITATO	ALTRO	n.d.	n.d.	n.d.	n.d.	n.d.	n.d.	n.d.	n.d.	n.d.	n.d.	n.d.	n.d.
14000600	OSPEDALE F. VENEZIALE - ISERNIA	PUBBLICO	ALTRO	n.d.	n.d.	n.d.	n.d.	n.d.	n.d.	n.d.	n.d.	n.d.	n.d.	n.d.	n.d.
14000200	COMPLESSO OSPEDALIERO S. TIMOTEO - TERMOLI	PUBBLICO	ALTRO	n.d.	n.d.	n.d.	n.d.	n.d.	n.d.	n.d.	n.d.	n.d.	n.d.	n.d.	n.d.

Legenda	
n.d.	dato non disponibile

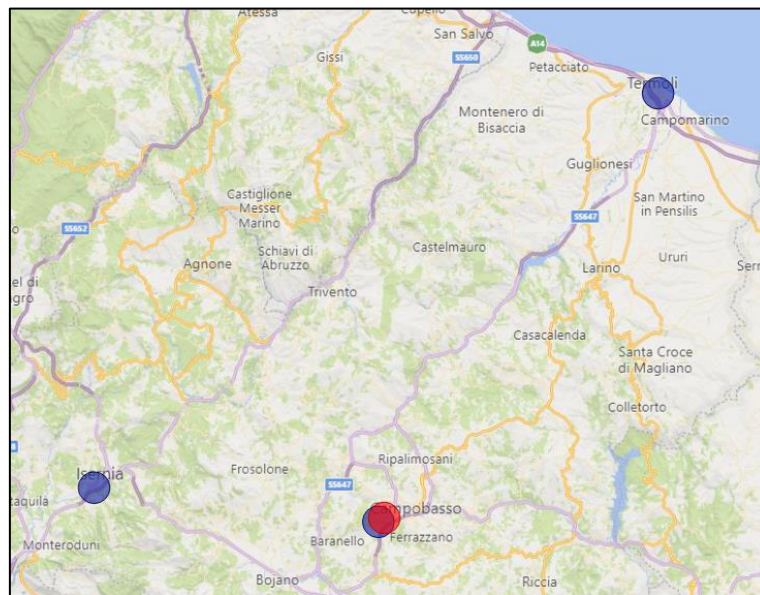
Elenco servizi nodi funzionali di rete

CODICE STRUTTURA	DESCRIZIONE	RAPPORTO SSN	TIPOLOGIA STRUTTURA	RETE GIMEMA	Labnet AML/CML	Labnet MDS	JAKNet MPM PH NEG*	TRAPIANTO ALLOGENICO (SI/NO)	CENTRO PRELIEVO CELLULE STAMINALI
14000700	UNIVERSITA' CATTOLICA DEL SACRO CUORE - CAMPOBASSO	PRIVATO ACCREDITATO	ALTRO	n.d.	n.d.	n.d.	n.d.	n.d.	n.d.
14000600	OSPEDALE F. VENEZIALE - ISERNIA	PUBBLICO	ALTRO	n.d.	n.d.	n.d.	n.d.	n.d.	n.d.
14000200	COMPLESSO OSPEDALIERO S. TIMOTEO - TERMOLI	PUBBLICO	ALTRO	n.d.	n.d.	n.d.	n.d.	n.d.	n.d.

Legenda	
n.d.	dato non determinante



Agenzia Nazionale per i Servizi Sanitari Regionali



Legenda	
	User
	Nodo funzionale di rete



Agenzia Nazionale per i Servizi Sanitari Regionali

Rete Nazionale Tumori Rari

Assetto Regionale

PIEMONTE



Agenzia Nazionale per i Servizi Sanitari Regionali

Tumori Solidi dell'Adulto

Provider

CODICE STRUTTURA	DESCRIZIONE	RAPPORTO SSN	TIPOLOGIA STRUTTURA	TOTALE CASI DOMINIO G1 2018-20	PERCENTILE SUL TOTALE DOMINIO G1 2018-20	TOTALE CASI DOMINIO G2 2018-20	PERCENTILE SUL TOTALE DOMINIO G2 2018-20	TOTALE CASI CASI DOMINIO G3 2018-20	PERCENTILE SUL TOTALE CASI DOMINIO G3 2018-20	TOTALE CASI DOMINIO G5 2018-20	PERCENTILE SUL TOTALE DOMINIO G5 2018-20	TOTALE CASI DOMINIO G6 2018-20	PERCENTILE SUL TOTALE DOMINIO G6 2018-20	TOTALE CASI DOMINIO G7 2018-20	PERCENTILE SUL TOTALE DOMINIO G7 2018-20	TOTALE CASI DOMINIO G8 2018-20	PERCENTILE SUL TOTALE DOMINIO G8 2018-20	TOTALE CASI DOMINIO G9 2018-20	PERCENTILE SUL TOTALE DOMINIO G9 2018-20	TOTALE CASI DOMINIO G10 2018-20	PERCENTILE SUL TOTALE DOMINIO G10 2018-20
01092200	FONDAZIONE DEL PIEMONTE PER L'ONCOLOGIA - TORINO	PRIVATO ACCREDITATO	ERN	98	0,58%																
01090701	OSP.CIVILE SS.ANTONIO E BIAGIO - ALESSANDRIA	PUBBLICO	ERN													229	1,86%				
1090900	A.O.U. CITTA' DELLA SALUTE E DELLA SCIENZA - TORINO	PUBBLICO	ERN	728	4,28%							220	0,68%			166	1,35%			640	1,96%

Legenda	
	no provider per la suddetta diagnosi

Legenda domini	
CODICE	DESCRIZIONE
G1	Sarcomi
G2	Tumori rari ginecologici
G3	Tumori rari genito-urinari
G4	Tumori neuroendocrini
G5	Tumori rari del digerente
G6	Tumori rari endocrini
G7	Tumori rari del testa-collo
G8	Tumori rari toracici
G9	Tumori rari della cute e melanoma dell'occhio
G10	Tumori rari del sistema nervoso centrale



Agenzia Nazionale per i Servizi Sanitari Regionali

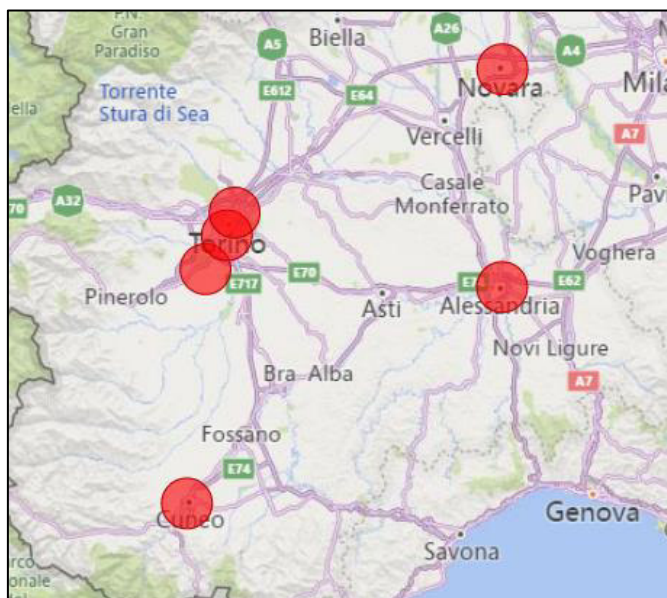
User


CODICE STRUTTURA	DESCRIZIONE	RAPPORTO SSN	TIPOLOGIA STRUTTURA	TOTALE CASI DOMINIO G1 2018-20	PERCENTILE SUL TOTALE DOMINIO G1 2018-20	TOTALE CASI DOMINIO G2 2018-20	PERCENTILE SUL TOTALE DOMINIO G2 2018-20	TOTALE CASI CASI DOMINIO G3 2018-20	PERCENTILE SUL TOTALE CASI DOMINIO G3 2018-20	TOTALE CASI DOMINIO G5 2018-20	PERCENTILE SUL TOTALE DOMINIO G5 2018-20	TOTALE CASI DOMINIO G6 2018-20	PERCENTILE SUL TOTALE DOMINIO G6 2018-20	TOTALE CASI DOMINIO G7 2018-20	PERCENTILE SUL TOTALE DOMINIO G7 2018-20	TOTALE CASI DOMINIO G8 2018-20	PERCENTILE SUL TOTALE DOMINIO G8 2018-20	TOTALE CASI DOMINIO G9 2018-20	PERCENTILE SUL TOTALE DOMINIO G9 2018-20	TOTALE CASI DOMINIO G10 2018-20	PERCENTILE SUL TOTALE DOMINIO G10 2018-20
01090600	AZ. OSPEDAL. S. CROCE E CARLE - CUNEO	PUBBLICO	ALTRO	38	0,22%	36	0,61%	59	0,25%	128	0,44%	n.d.	n.d.	200	0,43%	93	0,75%	n.d.	n.d.	186	0,57%
01092200	FONDAZIONE DEL PIEMONTE PER L'ONCOLOGIA - TORINO	PRIVATO ACCREDITATO	ERN	*	*	n.d.	n.d.	n.d.	n.d.	37	0,13%	306	0,95%	379	0,82%	44	0,36%	n.d.	n.d.	n.d.	n.d.
01090501	OSP. MAGGIORE DELLA CARITA' - NOVARA	PUBBLICO	ALTRO	52	0,31%	179	3,02%	95	0,40%	185	0,64%	119	0,37%	219	0,48%	165	1,34%	9	0,92%	262	0,80%
01090701	OSP. CIVILE SS. ANTONIO E BIAGIO - ALESSANDRIA	PUBBLICO	ERN	37	0,22%	n.d.	n.d.	54	0,23%	82	0,28%	n.d.	n.d.	227	0,49%	*	*	n.d.	n.d.	218	0,67%
1090900	A.O.U. CITTA' DELLA SALUTE E DELLA SCIENZA - TORINO	PUBBLICO	ERN	*	*	179	3,02%	261	1,11%	338	1,17%	*	*	553	1,20%	*	*	20	2,04%	*	*
01001100	OSPEDALE SAN GIOVANNI BOSCO - ASL CITTA' DI TORINO	PUBBLICO	ALTRO	n.d.	n.d.	n.d.	n.d.	115	0,49%	102	0,35%	n.d.	n.d.	n.d.	n.d.	81	0,66%	n.d.	n.d.	171	0,52%

Legenda	
n.d.	dato non disponibile
*	dati riportati nella tabella dei provider



Agenzia Nazionale per i Servizi Sanitari Regionali



Legenda	
	User



Agenzia Nazionale per i Servizi Sanitari Regionali

Tumori Oncoematologici dell'Adulto

Provider

CODICE STRUTTURA	DESCRIZIONE	RAPPORTO SSN	TIPOLOGIA STRUTTURA	LEUCEMIE TOTALE CASI 2018-20	LEUCEMIE PERCENTILE TOTALE CASI 2018-20	MIELODISPLASIA TOTALE CASI 2018-20	MIELODISPLASIA PERCENTILE TOTALE CASI 2018-20	NEOPL MIELOPROP PH NEG TOTALE CASI 2018-20	NEOPL MIELOPROP PH NEG PERCENTILE TOTALE CASI 2018-20	MIELOMA TOTALE CASI 2018-20	MIELOMA PERCENTILE TOTALE CASI 2018-20	LINFOMI TOTALE CASI 2018-20	LINFOMI PERCENTILE TOTALE CASI 2018-20	ALTRI LINFOMI TOTALE CASI 2018-20	ALTRI LINFOMI PERCENTILE TOTALE CASI 2018-20
01090400	AZIENDA OSPEDALIERO UNIVERSITARIA S.LUIGI GONZAGA - ORBASSANO	PUBBLICO	ERN	337	0,93%	148	1,27%	154	1,52%	157	0,63%	242	0,46%	14	0,40%
01090901	OSPEDALE SAN GIOVANNI BATTISTA MOLINETTE TORINO	PUBBLICO	ERN	492	1,36%	56	0,48%	34	0,34%	378	1,52%	427	0,81%	43	1,22%

Elenco servizi provider

CODICE STRUTTURA	DESCRIZIONE	RAPPORTO SSN	TIPOLOGIA STRUTTURA	RETE GIMEMA	Labnet AML/CML	Labnet MDS	JAKNet MPM PH NEG*	TRAPIANTO ALLOGENICO (SI/NO)	CENTRO PRELIEVO CELLULE STAMINALI
01090400	AZIENDA OSPEDALIERO UNIVERSITARIA S.LUIGI GONZAGA - ORBASSANO	PUBBLICO	ERN	no	si	si	si	si	n.d.
01090901	OSPEDALE SAN GIOVANNI BATTISTA MOLINETTE TORINO	PUBBLICO	ERN	si	si	no	si	si	si

Legenda	
n.d.	dato non disponibile



Agenzia Nazionale per i Servizi Sanitari Regionali

User

CODICE STRUTTURA	DESCRIZIONE	RAPPORTO SSN	TIPOLOGIA STRUTTURA	LEUCEMIE TOTALE CASI 2018-20	LEUCEMIE PERCENTILE TOTALE CASI 2018-20	MIELODISPLASIA TOTALE CASI 2018-20	MIELODISPLASIA PERCENTILE TOTALE CASI 2018-20	NEOPL MIELOPROP PH NEG TOTALE CASI 2018-20	NEOPL MIELOPROP PH NEG PERCENTILE TOTALE CASI 2018-20	MIELOMA TOTALE CASI 2018-20	MIELOMA PERCENTILE TOTALE CASI 2018-20	LINFOMI TOTALE CASI 2018-20	LINFOMI PERCENTILE TOTALE CASI 2018-20	ALTRI LINFOMI TOTALE CASI 2018-20	ALTRI LINFOMI PERCENTILE TOTALE CASI 2018-20
01090600	AZ. OSPEDAL. S. CROCE E CARLE - CUNEO	PUBBLICO	ALTRO	204	0,57%	24	0,21%	n.d.	n.d.	128	0,51%	224	0,43%	27	0,76%
01092200	FONDAZIONE DEL PIEMONTE PER L'ONCOLOGIA - TORINO	PRIVATO ACCREDITATO	ALTRO	69	0,19%	n.d.	n.d.	n.d.	n.d.	n.d.	n.d.	120	0,23%	n.d.	n.d.
01090501	OSP. MAGGIORE DELLA CARITA' - NOVARA	PUBBLICO	ALTRO	211	0,58%	n.d.	n.d.	n.d.	n.d.	168	0,67%	200	0,38%	15	0,42%
01090701	OSP.CIVILE SS.ANTONIO E BIAGIO - ALESSANDRIA	PUBBLICO	ALTRO	268	0,74%	93	0,80%	n.d.	n.d.	160	0,64%	232	0,44%	n.d.	n.d.
01001700	OSPEDALE CIVICO CHIVASSO	PUBBLICO	ALTRO	81	0,22%	87	0,75%	169	1,67%	n.d.	n.d.	64	0,12%	n.d.	n.d.
01002301	OSPEDALE CIVILE DI IVREA	PUBBLICO	ALTRO	151	0,42%	68	0,58%	103	1,02%	n.d.	n.d.	86	0,16%	n.d.	n.d.
01003200	OSPEDALE DEGLI INFERMI - BIELLA	PUBBLICO	ALTRO	66	0,18%	28	0,24%	35	0,35%	67	0,27%	67	0,13%	n.d.	n.d.
01000401	OSPEDALE MAGGIORE - TORINO	PUBBLICO	ALTRO	41	0,11%	40	0,34%	144	1,42%	n.d.	n.d.	29	0,06%	n.d.	n.d.
01090800	OSPEDALE MAURIZIANO UMBERTO I - TORINO	PUBBLICO	ALTRO	105	0,29%	n.d.	n.d.	n.d.	n.d.	n.d.	n.d.	89	0,17%	n.d.	n.d.
01012001	OSPEDALE SAN LAZZARO - ALBA	PUBBLICO	ALTRO	98	0,27%	35	0,30%	n.d.	n.d.	109	0,44%	120	0,23%	n.d.	n.d.
01001901	PRESIDIO OSPED. RIUNITO SEDE DI CIRIE'	PUBBLICO	ALTRO	93	0,26%	63	0,54%	149	1,47%	n.d.	n.d.	62	0,12%	n.d.	n.d.
01001100	TORINO NORD EMERGENZA SAN GIOVANNI BOSCO - TORINO	PUBBLICO	ALTRO	46	0,13%	29	0,25%	33	0,33%	75	0,30%	111	0,21%	n.d.	n.d.

Legenda	
n.d.	dato non disponibile



Agenzia Nazionale per i Servizi Sanitari Regionali

Elenco servizi user necessari

CODICE STRUTTURA	DESCRIZIONE	RAPPORTO SSN	TIPOLOGIA STRUTTURA	RETE GIMEMA	Labnet AML/CML	Labnet MDS	JAKNet MPM PH NEG*	TRAPIANTO ALLOGENICO (SI/NO)	CENTRO PRELIEVO CELLULE STAMINALI
01090600	AZ. OSPEDAL. S. CROCE E CARLE - CUNEO	PUBBLICO	ALTRO	si	no	no	no	n.d.	si
01092200	FONDAZIONE DEL PIEMONTE PER L'ONCOLOGIA - TORINO	PRIVATO ACCREDITATO	ALTRO	si	no	no	no	si	n.d.
01090501	OSP. MAGGIORE DELLA CARITA' - NOVARA	PUBBLICO	ALTRO	si	si	no	no	n.d.	n.d.
01090701	OSP.CIVILE SS.ANTONIO E BIAGIO - ALESSANDRIA	PUBBLICO	ALTRO	si	si	no	no	n.d.	si
01001700	OSPEDALE CIVICO CHIVASSO	PUBBLICO	ALTRO	no	no	no	no	n.d.	n.d.
01002301	OSPEDALE CIVILE DI IVREA	PUBBLICO	ALTRO	no	no	no	no	n.d.	n.d.
01003200	OSPEDALE DEGLI INFERMI - BIELLA	PUBBLICO	ALTRO	no	no	no	no	n.d.	n.d.
01000401	OSPEDALE MAGGIORE -TORINO	PUBBLICO	ALTRO	si	no	no	no	n.d.	n.d.
01090800	OSPEDALE MAURIZIANO UMBERTO I - TORINO	PUBBLICO	ALTRO	si	no	no	no	n.d.	n.d.
01012001	OSPEDALE SAN LAZZARO - ALBA	PUBBLICO	ALTRO	no	no	no	no	n.d.	n.d.
01001901	PRESIDIO OSPED. RIUNITO SEDE DI CIRIE'	PUBBLICO	ALTRO	no	no	no	no	n.d.	n.d.
01001100	TORINO NORD EMERGENZA SAN GIOVANNI BOSCO -TORINO	PUBBLICO	ALTRO	si	no	no	no	n.d.	n.d.

Legenda	
n.d.	dato non disponibile



Agenzia Nazionale per i Servizi Sanitari Regionali

Nodi funzionali di rete

CODICE STRUTTURA	DESCRIZIONE	RAPPORTO SSN	TIPOLOGIA STRUTTURA	LEUCEMIE TOTALE CASI 2018-20	LEUCEMIE PERCENTILE TOTALE CASI 2018-20	MIELODISPLASIA TOTALE CASI 2018-20	MIELODISPLASIA PERCENTILE TOTALE CASI 2018-20	NEOPL MIELOPROP PH NEG TOTALE CASI 2018-20	NEOPL MIELOPROP PH NEG PERCENTILE TOTALE CASI 2018-20	MIELOMA TOTALE CASI 2018-20	MIELOMA PERCENTILE TOTALE CASI 2018-20	LINFOMI TOTALE CASI 2018-20	LINFOMI PERCENTILE TOTALE CASI 2018-20	ALTRI LINFOMI TOTALE CASI 2018-20	ALTRI LINFOMI PERCENTILE TOTALE CASI 2018-20
01003001	OSPEDALE CIVILE "E.AGNELLI" - PINEROLO	PUBBLICO	ALTRO	30	0,08%	n.d.	n.d.	38	0,38%	n.d.	n.d.	42	0,08%	13	0,37%
01000901	OSPEDALE SANT'ANDREA - VERCELLI	PUBBLICO	ALTRO	24	0,07%	n.d.	n.d.	n.d.	n.d.	n.d.	n.d.	50	0,10%	n.d.	n.d.
01002601	OSPEDALE SANTO SPIRITO CASALE MONFERRATO	PUBBLICO	ALTRO	40	0,11%	n.d.	n.d.	n.d.	n.d.	n.d.	n.d.	n.d.	n.d.	n.d.	n.d.
01000801	PRESIDIO OSP. CARDINAL G. MASSAIA - ASTI	PUBBLICO	ALTRO	28	0,08%	n.d.	n.d.	n.d.	n.d.	n.d.	n.d.	58	0,11%	n.d.	n.d.
01012601	OSPEDALE DI SAVIGLIANO	PUBBLICO	ALTRO	n.d.	n.d.	n.d.	n.d.	n.d.	n.d.	n.d.	n.d.	41	0,08%	n.d.	n.d.
01000300	OSPEDALE MARIA VITTORIA TORINO	PUBBLICO	ALTRO	n.d.	n.d.	n.d.	n.d.	n.d.	n.d.	n.d.	n.d.	32	0,06%	n.d.	n.d.
01000501	OSPEDALE SAN BIAGIO/ CASTELLI - DOMODOSSOLA	PUBBLICO	ALTRO	n.d.	n.d.	n.d.	n.d.	n.d.	n.d.	n.d.	n.d.	64	0,13%	n.d.	n.d.

Legenda	
n.d.	dato non disponibile



Agenzia Nazionale per i Servizi Sanitari Regionali

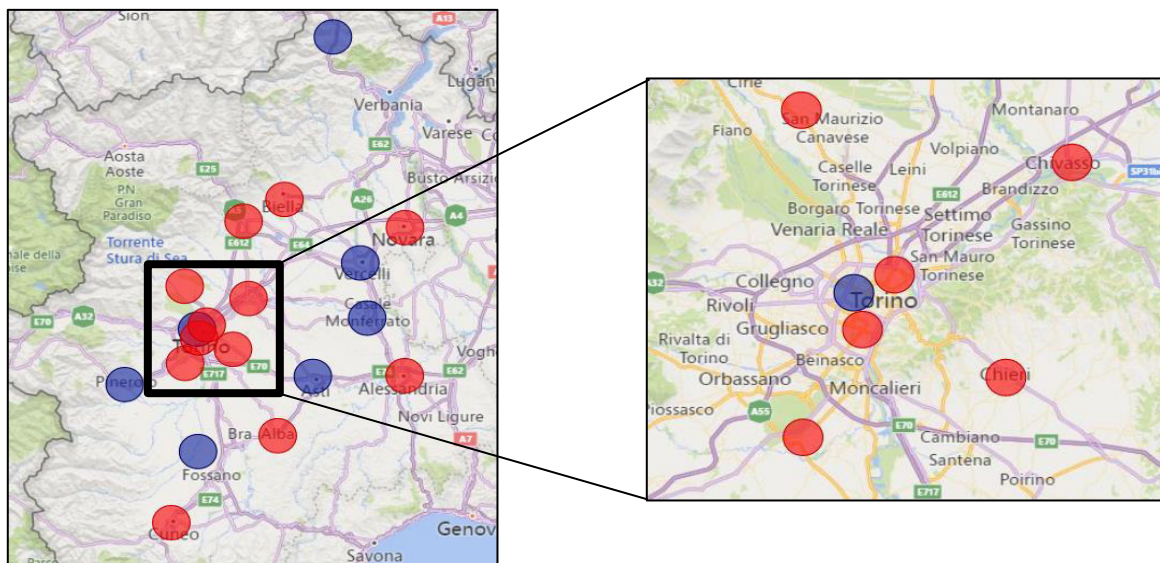
Elenco servizi nodi funzionali di rete

CODICE STRUTTURA	DESCRIZIONE	RAPPORTO SSN	TIPOLOGIA STRUTTURA	RETE GIMEMA	Labnet AML/CML	Labnet MDS	JAKNet MPM PH NEG*	TRAPIANTO ALLOGENICO (SI/NO)	CENTRO PRELIEVO CELLULE STAMINALI
01003001	OSPEDALE CIVILE "E.AGNELLI" - PINEROLO	PUBBLICO	ALTRO	no	no	no	no	n.d.	n.d.
01000901	OSPEDALE SANT'ANDREA - VERCELLI	PUBBLICO	ALTRO	no	no	no	no	n.d.	n.d.
01002601	OSPEDALE SANTO SPIRITO CASALE MONFERRATO	PUBBLICO	ALTRO	no	no	no	no	n.d.	n.d.
01000801	PRESIDIO OSP. CARDINAL G. MASSAIA - ASTI	PUBBLICO	ALTRO	si	no	no	no	n.d.	n.d.
01012601	OSPEDALE DI SAVIGLIANO	PUBBLICO	ALTRO	no	no	no	no	n.d.	n.d.
01000300	OSPEDALE MARIA VITTORIA TORINO	PUBBLICO	ALTRO	no	no	no	no	n.d.	n.d.
01000501	OSPEDALE SAN BIAGIO/ CASTELLI - DOMODOSSOLA	PUBBLICO	ALTRO	no	no	no	no	n.d.	n.d.

Legenda	
n.d.	non determinante



Agenzia Nazionale per i Servizi Sanitari Regionali



Legenda	
	User
	Nodo funzionale di rete



Agenzia Nazionale per i Servizi Sanitari Regionali

Tumori Pediatrici

Provider

CODICE STRUTTURA	DESCRIZIONE	RAPPORTO SSN	TIPOLOGIA STRUTTURE	TUMORI SOLIDI TOTALE CASI 2018-20	TUMORI SOLIDI PERCENTILE TOTALE CASI 2018-20	SNC TOTALE CASI 2018-20	SNC PERCENTILE TOTALE CASI 2018-20	LEUCEMIE+LINFOMI TOTALE CASI 2018-20	LEUCEMIE+LINFOMI PERCENTILE TOTALE CASI 2018-20	SARCOMI OSSEI TOTALE CASI 2018-20	SARCOMI OSSEI PERCENTILE TOTALE CASI 2018-20
01090907	OSPEDALE INFANTILE REGINA MARGHERITA - TORINO	PUBBLICO	ERN	127	5,50%	57	2,76%	320	6,26%	42	4,45%

Elenco servizi provider

CODICE STRUTTURA	DESCRIZIONE	RAPPORTO SSN	TIPOLOGIA STRUTTURE	TRIAL CLINICI FASE I	TRIAL CLINICI	RT PEDIATRICA	LAB SPECIALISTICO	SERV_ANA_PAT	SERVIZIO DI CURE PALLIATIVE PEDIATRICHE	HOSPICE PEDIATRICO	ACCESSO A SERVIZI PER PRESERVAZIONE E FERTILITA'	IMMUNOEMATOLOGIA MEDICINA TRANSFUSIONALE PEDIATRICA H24	UFA	TRAPIANTO ALLO	CAR-T
01090907	OSPEDALE INFANTILE REGINA MARGHERITA - Torino	PUBBLICO	ERN	SI	87	SI	SI	SI	SI	SI	SI	SI	SI	SI	SI

CODICE STRUTTURA	DESCRIZIONE	RAPPORTO SSN	TIPOLOGIA STRUTTURE	PSICONCOLOGI A DELL'ETA' EVOLUTIVA	INSEGNANTI	ASSISTENTI SOCIALI	MED NUCLEARE CON COMPETENZE PEDIATRICHE	SERVIZIO DI ANESTESIA PED	TERAPIA INTENSIVA PED	RADIOLOGIA PED	CHIRURGIA CON COMPETENZE PED	UROLOGIA CON COMPETENZE PED	NEUROCHIRURGIA CON COMPETENZE PED	OCULISTICA CON COMPETENZE PED	ORTOPEDIA ONCOLOGICA CON COMPETENZE PED
01090907	OSPEDALE INFANTILE REGINA MARGHERITA - Torino	PUBBLICO	ERN	SI	SI	SI	SI	SI	SI	SI	SI	SI	SI	n.d.	SI

Legenda	
n.d.	dato non disponibile

User non presenti



Agenzia Nazionale per i Servizi Sanitari Regionali

Nodi funzionali di rete

CODICE STRUTTURA	DESCRIZIONE	RAPPORTO SSN	TIPOLOGIA STRUTTURE	TUMORI SOLIDI TOTALE CASI 2018-20	TUMORI SOLIDI PERCENTILE TOTALE CASI 2018-20	SNC TOTALE CASI 2018-20	SNC PERCENTILE TOTALE CASI 2018-20	RETINOBLASTOM A TOTALE CASI 2018-20	RETINOBLASTOM A PERCENTILE TOTALE CASI 2018-20	LEUCEMIE+LINFOMI TOTALE CASI 2018-20	LEUCEMIE+LINFOMI PERCENTILE TOTALE CASI 2018-20	SARCOMI OSSEI TOTALE CASI 2018-20	SARCOMI OSSEI PERCENTILE TOTALE CASI 2018-20
01090501	OSP. MAGGIORE DELLA CARITA' - NOVARA	PUBBLICO	ALTRO	23	1,00%	n.d.	n.d.	n.d.	n.d.	n.d.	n.d.	6	0,64%
01090702	OSP. INFANTILE C.ARRIGO - ALESSANDRIA	PUBBLICO	ALTRO	7	0,30%	n.d.	n.d.	n.d.	n.d.	n.d.	n.d.	n.d.	n.d.
1003000	OSPEDALE DI PINEROLO	PUBBLICO	ALTRO	n.d.	n.d.	n.d.	n.d.	n.d.	n.d.	n.d.	n.d.	n.d.	n.d.
1008500	OSPEDALE DI BIELLA	PUBBLICO	ALTRO	n.d.	n.d.	n.d.	n.d.	n.d.	n.d.	n.d.	n.d.	n.d.	n.d.
1000801	OSPEDALE DI ASTI	PUBBLICO	ALTRO	n.d.	n.d.	n.d.	n.d.	n.d.	n.d.	n.d.	n.d.	n.d.	n.d.
1001900	OSPEDALE DI CIRIÈ	PUBBLICO	ALTRO	n.d.	n.d.	n.d.	n.d.	n.d.	n.d.	n.d.	n.d.	n.d.	n.d.
1000600	OSPEDALE DI BORGOMANERO	PUBBLICO	ALTRO	n.d.	n.d.	n.d.	n.d.	n.d.	n.d.	n.d.	n.d.	n.d.	n.d.
1002301	OSPEDALE DI IVREA	PUBBLICO	ALTRO	n.d.	n.d.	n.d.	n.d.	n.d.	n.d.	n.d.	n.d.	n.d.	n.d.
1012600	OSPEDALE DI SAVIGLIANO	PUBBLICO	ALTRO	n.d.	n.d.	n.d.	n.d.	n.d.	n.d.	n.d.	n.d.	n.d.	n.d.

Legenda	
n.d.	dato non disponibile



Agenzia Nazionale per i Servizi Sanitari Regionali

Elenco servizi nodi funzionali di rete

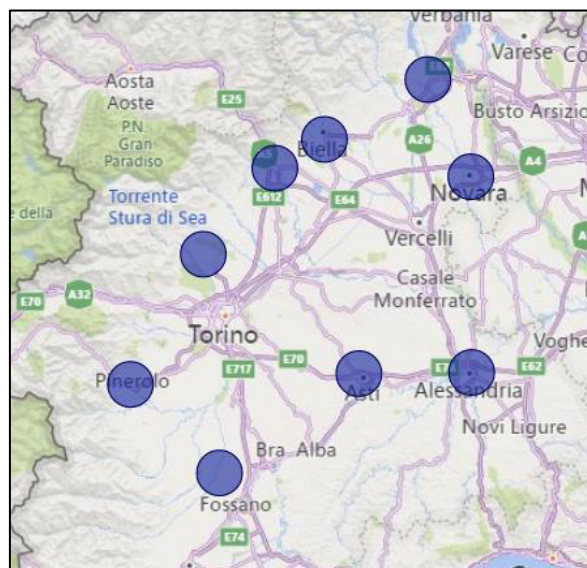
CODICE STRUTTURA	DESCRIZIONE	RAPPORTO SSN	TIPOLOGIA STRUTTURE	TRIAL CLINICI FASE I	TRIAL CLINICI	RT PEDIATRICA	LAB SPECIALISTICO	SERV_ANA_PAT	SERVIZIO DI CURE PALLIATIVE PEDIATRICHE	HOSPICE PEDIATRICO	ACCESSO A SERVIZI PER PRESERVAZIONI E FERTILITA'	IMMUNOEMATOLOGIA MEDICINA TRANSFUSIONALE PEDIATRICA H24	UFA	TRAPIANTO ALLO	CAR-T
01090501	OSP. MAGGIORE DELLA CARITA' - NOVARA	PUBBLICO	ALTRO	n.d.	n.d.	n.d.	n.d.	n.d.	n.d.	n.d.	n.d.	n.d.	n.d.	n.d.	n.d.
01090702	OSP. INFANTILE C.ARRIGO - ALESSANDRIA	PUBBLICO	ALTRO	n.d.	n.d.	n.d.	n.d.	n.d.	n.d.	n.d.	n.d.	n.d.	n.d.	n.d.	n.d.
1003000	OSPEDALE DI PINEROLO	PUBBLICO	ALTRO	n.d.	n.d.	n.d.	n.d.	n.d.	n.d.	n.d.	n.d.	n.d.	n.d.	n.d.	n.d.
1008500	OSPEDALE DI BIELLA	PUBBLICO	ALTRO	n.d.	n.d.	n.d.	n.d.	n.d.	n.d.	n.d.	n.d.	n.d.	n.d.	n.d.	n.d.
1000801	OSPEDALE DI ASTI	PUBBLICO	ALTRO	n.d.	n.d.	n.d.	n.d.	n.d.	n.d.	n.d.	n.d.	n.d.	n.d.	n.d.	n.d.
1001900	OSPEDALE DI CIRIE'	PUBBLICO	ALTRO	n.d.	n.d.	n.d.	n.d.	n.d.	n.d.	n.d.	n.d.	n.d.	n.d.	n.d.	n.d.
1000600	OSPEDALE DI BORGOMANERO	PUBBLICO	ALTRO	n.d.	n.d.	n.d.	n.d.	n.d.	n.d.	n.d.	n.d.	n.d.	n.d.	n.d.	n.d.
1002301	OSPEDALE DI IVREA	PUBBLICO	ALTRO	n.d.	n.d.	n.d.	n.d.	n.d.	n.d.	n.d.	n.d.	n.d.	n.d.	n.d.	n.d.
1012600	OSPEDALE DI SAVIGLIANO	PUBBLICO	ALTRO	n.d.	n.d.	n.d.	n.d.	n.d.	n.d.	n.d.	n.d.	n.d.	n.d.	n.d.	n.d.

CODICE STRUTTURA	DESCRIZIONE	RAPPORTO SSN	TIPOLOGIA STRUTTURE	PSICONCOLOGI A DELL'ETA' EVOLUTIVA	INSEGNANTI	ASSISTENTI SOCIALI	MED NUCLEARE CON COMPETENZE PEDIATRICHE	SERVIZIO DI ANESTESIA PED	TERAPIA INTENSIVA PED	RADIOLOGIA PED	CHIRURGIA CON COMPETENZE PED	UROLOGIA CON COMPETENZE PED	NEUROCHIRURGIA CON COMPETENZE PED	OCULISTICA CON COMPETENZE PED	ORTOPEDIA ONCOLOGICA CON COMPETENZE PED
01090501	OSP. MAGGIORE DELLA CARITA' - NOVARA	PUBBLICO	ALTRO	n.d.	n.d.	n.d.	n.d.	n.d.	n.d.	n.d.	n.d.	n.d.	n.d.	n.d.	n.d.
01090702	OSP. INFANTILE C.ARRIGO - ALESSANDRIA	PUBBLICO	ALTRO	n.d.	n.d.	n.d.	n.d.	n.d.	n.d.	n.d.	n.d.	n.d.	n.d.	n.d.	n.d.
1003000	OSPEDALE DI PINEROLO	PUBBLICO	ALTRO	n.d.	n.d.	n.d.	n.d.	n.d.	n.d.	n.d.	n.d.	n.d.	n.d.	n.d.	n.d.
1008500	OSPEDALE DI BIELLA	PUBBLICO	ALTRO	n.d.	n.d.	n.d.	n.d.	n.d.	n.d.	n.d.	n.d.	n.d.	n.d.	n.d.	n.d.
1000801	OSPEDALE DI ASTI	PUBBLICO	ALTRO	n.d.	n.d.	n.d.	n.d.	n.d.	n.d.	n.d.	n.d.	n.d.	n.d.	n.d.	n.d.
1001900	OSPEDALE DI CIRIE'	PUBBLICO	ALTRO	n.d.	n.d.	n.d.	n.d.	n.d.	n.d.	n.d.	n.d.	n.d.	n.d.	n.d.	n.d.
1000600	OSPEDALE DI BORGOMANERO	PUBBLICO	ALTRO	n.d.	n.d.	n.d.	n.d.	n.d.	n.d.	n.d.	n.d.	n.d.	n.d.	n.d.	n.d.
1002301	OSPEDALE DI IVREA	PUBBLICO	ALTRO	n.d.	n.d.	n.d.	n.d.	n.d.	n.d.	n.d.	n.d.	n.d.	n.d.	n.d.	n.d.
1012600	OSPEDALE DI SAVIGLIANO	PUBBLICO	ALTRO	n.d.	n.d.	n.d.	n.d.	n.d.	n.d.	n.d.	n.d.	n.d.	n.d.	n.d.	n.d.

Legenda	
n.d.	dato non determinante



Agenzia Nazionale per i Servizi Sanitari Regionali



Legenda	
	Nodo funzionale di rete



Agenzia Nazionale per i Servizi Sanitari Regionali

Rete Nazionale Tumori Rari

Assetto Regionale

**PROVINCIA AUTONOMA
DI BOLZANO**



Agenzia Nazionale per i Servizi Sanitari Regionali

Tumori solidi dell'adulto

Provider non presenti

User

CODICE STRUTTURA	DESCRIZIONE	RAPPORTO SSN	TIPOLOGIA STRUTTURA	TOTALE CASI DOMINIO G1 2018-20	PERCENTILE SUL TOTALE DOMINIO G1 2018-20	TOTALE CASI DOMINIO G2 2018-20	PERCENTILE SUL TOTALE DOMINIO G2 2018-20	TOTALE CASI CASI DOMINIO G3 2018-20	PERCENTILE SUL TOTALE CASI DOMINIO G3 2018-20	TOTALE CASI DOMINIO G5 2018-20	PERCENTILE SUL TOTALE DOMINIO G5 2018-20	TOTALE CASI DOMINIO G6 2018-20	PERCENTILE SUL TOTALE DOMINIO G6 2018-20	TOTALE CASI DOMINIO G7 2018-20	PERCENTILE SUL TOTALE DOMINIO G7 2018-20	TOTALE CASI DOMINIO G8 2018-20	PERCENTILE SUL TOTALE DOMINIO G8 2018-20	TOTALE CASI DOMINIO G9 2018-20	PERCENTILE SUL TOTALE DOMINIO G9 2018-20	TOTALE CASI DOMINIO G10 2018-20	PERCENTILE SUL TOTALE DOMINIO G10 2018-20
4100100	OSPEDALE CENTRALE DI BOLZANO	PUBBLICO	ALTRO	52	0,31%	26	0,44%	87	0,37%	113	0,39%	97	0,30%	272	0,59%	43	0,35%	n.d.	n.d.	190	0,58%

Legenda	
n.d.	dato non disponibile

Legenda domini	
CODICE	DESCRIZIONE
G1	Sarcomi
G2	Tumori rari ginecologici
G3	Tumori rari genito-urinari
G4	Tumori neuroendocrini
G5	Tumori rari del digerente
G6	Tumori rari endocrini
G7	Tumori rari del testa-collo
G8	Tumori rari toracici
G9	Tumori rari della cute e melanoma dell'occhio
G10	Tumori rari del sistema nervoso centrale



Agenzia Nazionale per i Servizi Sanitari Regionali



Legenda	
	User



Agenzia Nazionale per i Servizi Sanitari Regionali

Tumori Oncoematologici dell'Adulto

Provider

CODICE STRUTTURA	DESCRIZIONE	RAPPORTO SSN	TIPOLOGIA STRUTTURA	LEUCEMIE TOTALE CASI 2018-20	LEUCEMIE PERCENTILE TOTALE CASI 2018-20	MIELODISPLASIA TOTALE CASI 2018-20	MIELODISPLASIA PERCENTILE TOTALE CASI 2018-20	NEOPL MIELOPROP PH NEG TOTALE CASI 2018-20	NEOPL MIELOPROP PH NEG PERCENTILE TOTALE CASI 2018-20	MIELOMA TOTALE CASI 2018-20	MIELOMA PERCENTILE TOTALE CASI 2018-20	LINFOMI TOTALE CASI 2018-20	LINFOMI PERCENTILE TOTALE CASI 2018-20	ALTRI LINFOMI TOTALE CASI 2018-20	ALTRI LINFOMI PERCENTILE TOTALE CASI 2018-20
04100100	OSPEDALE CENTRALE DI BOLZANO	PUBBLICO	ALTRO	227	0,63%	28	0,24%	n.d.	n.d.	203	0,81%	222	0,42%	15	0,42%

Legenda	
n.d.	dato non disponibile

Elenco servizi provider

CODICE STRUTTURA	DESCRIZIONE	RAPPORTO SSN	TIPOLOGIA STRUTTURA	RETE GIMEMA	Labnet AML/CML	Labnet MDS	JAKNet MPM PH NEG*	TRAPIANTO ALLOGENICO (SI/NO)	CENTRO PRELIEVO CELLULE STAMINALI
04100100	OSPEDALE CENTRALE DI BOLZANO	PUBBLICO	ALTRO	si	no	no	no	si	n.d.

User non presenti



Agenzia Nazionale per i Servizi Sanitari Regionali

Nodi funzionali di rete

CODICE STRUTTURA	DESCRIZIONE	RAPPORTO SSN	TIPOLOGIA STRUTTURA	LEUCEMIE TOTALE CASI 2018-20	LEUCEMIE PERCENTILE TOTALE CASI 2018-20	MIELODISPLASIA TOTALE CASI 2018-20	MIELODISPLASIA PERCENTILE TOTALE CASI 2018-20	NEOPL MIELOPROP PH NEG TOTALE CASI 2018-20	NEOPL MIELOPROP PH NEG PERCENTILE TOTALE CASI 2018-20	MIELOMA TOTALE CASI 2018-20	MIELOMA PERCENTILE TOTALE CASI 2018-20	LINFOMI TOTALE CASI 2018-20	LINFOMI PERCENTILE TOTALE CASI 2018-20	ALTRI LINFOMI TOTALE CASI 2018-20	ALTRI LINFOMI PERCENTILE TOTALE CASI 2018-20
04100200	OSPEDALE AZIENDALE DI MERANO	PUBBLICO	ALTRO	24	0,07%	n.d.	n.d.	n.d.	n.d.	n.d.	n.d.	55	0,10%	n.d.	n.d.
04100500	OSPEDALE AZIENDALE DI BRUNICO	PUBBLICO	ALTRO	n.d.	n.d.	n.d.	n.d.	n.d.	n.d.	n.d.	n.d.	47	0,09%	n.d.	n.d.
04100400	OSPEDALE AZIENDALE DI BRESSANONE	PUBBLICO	ALTRO	n.d.	n.d.	n.d.	n.d.	n.d.	n.d.	n.d.	n.d.	43	0,08%	n.d.	n.d.

Legenda	
n.d.	dato non disponibile

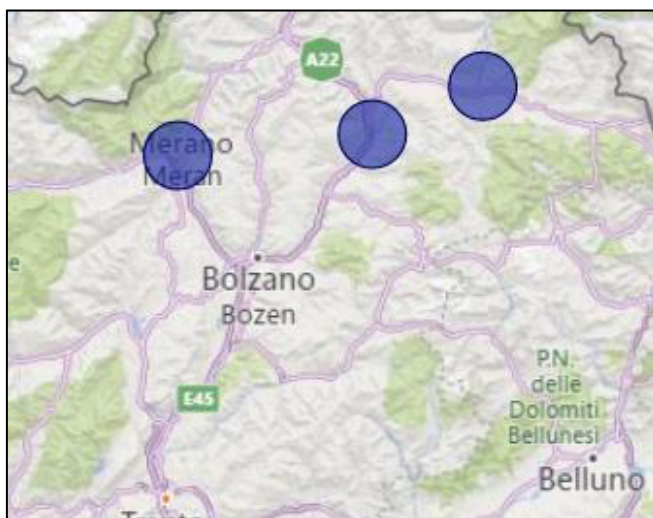
Elenco servizi nodi funzionali di rete


CODICE STRUTTURA	DESCRIZIONE	RAPPORTO SSN	TIPOLOGIA STRUTTURA	RETE GIMEMA	Labnet AML/CML	Labnet MDS	JAKNet MPM PH NEG*	TRAPIANTO ALLOGENICO (SI/NO)	CENTRO PRELIEVO CELLULE STAMINALI
04100200	OSPEDALE AZIENDALE DI MERANO	PUBBLICO	ALTRO	no	no	no	no	n.d.	n.d.
04100500	OSPEDALE AZIENDALE DI BRUNICO	PUBBLICO	ALTRO	no	no	no	no	n.d.	n.d.
04100400	OSPEDALE AZIENDALE DI BRESSANONE	PUBBLICO	ALTRO	no	no	no	no	n.d.	n.d.

Legenda	
n.d.	dato non determinante



Agenzia Nazionale per i Servizi Sanitari Regionali



Legenda	
	Nodo funzionale di rete



Agenzia Nazionale per i Servizi Sanitari Regionali

Tumori Pediatrici

Provider non presenti

User non presenti

Nodi funzionali di rete

CODICE STRUTTURA	DESCRIZIONE	RAPPORTO SSN	TIPOLOGIA STRUTTURE	TUMORI SOLIDI TOTALE CASI 2018-20	TUMORI SOLIDI PERCENTILE TOTALE CASI 2018-20	SNC TOTALE CASI 2018-20	SNC PERCENTILE TOTALE CASI 2018-20	RETINOBLASTOMA TOTALE CASI 2018-20	RETINOBLASTOMA PERCENTILE TOTALE CASI 2018-20	LEUCEMIE+LINFOMI TOTALE CASI 2018-20	LEUCEMIE+LINFOMI PERCENTILE TOTALE CASI 2018-20	SARCOMI OSSEI TOTALE CASI 2018-20	SARCOMI OSSEI PERCENTILE TOTALE CASI 2018-20
04100100	OSPEDALE REGIONALE DI BOLZANO	PUBBLICO	ALTRO	n.d.	n.d.	n.d.	n.d.	n.d.	n.d.	n.d.	n.d.	n.d.	n.d.
4100200	OSPEDALE AZIENDALE DI MERANO	PUBBLICO	ALTRO	n.d.	n.d.	n.d.	n.d.	n.d.	n.d.	n.d.	n.d.	n.d.	n.d.
4100500	OSPEDALE AZIENDALE DI BRUNICO	PUBBLICO	ALTRO	n.d.	n.d.	n.d.	n.d.	n.d.	n.d.	n.d.	n.d.	n.d.	n.d.
4100400	OSPEDALE AZIENDALE DI BRESSANONE	PUBBLICO	ALTRO	n.d.	n.d.	n.d.	n.d.	n.d.	n.d.	n.d.	n.d.	n.d.	n.d.

Legenda	
n.d.	dato non disponibile



Agenzia Nazionale per i Servizi Sanitari Regionali

Elenco servizi nodi funzionali di rete

CODICE STRUTTURA	DESCRIZIONE	RAPPORTO SSN	TIPOLOGIA STRUTTURE	TRIAL CLINICI FASE I	TRIAL CLINICI	RT PEDIATRICA	LAB SPECIALISTICO	SERV_ANA_PAT	SERVIZIO DI CURE PALLIATIVE PEDIATRICHE	HOSPICE PEDIATRICO	ACCESSO A SERVIZI PER PRESERVAZIONE E FERTILITA'	IMMUNOEMATOLOGIA MEDICINA TRANSFUSIONALE PEDIATRICA H24	UFA	TRAPIANTO ALLO	CAR-T
04100100	OSPEDALE REGIONALE DI BOLZANO	PUBBLICO	ALTRO	n.d.	n.d.	n.d.	n.d.	n.d.	n.d.	n.d.	n.d.	n.d.	n.d.	n.d.	n.d.
04100200	OSPEDALE AZIENDALE DI MERANO	PUBBLICO	ALTRO	n.d.	n.d.	n.d.	n.d.	n.d.	n.d.	n.d.	n.d.	n.d.	n.d.	n.d.	n.d.
04100500	OSPEDALE AZIENDALE DI BRUNICO	PUBBLICO	ALTRO	n.d.	n.d.	n.d.	n.d.	n.d.	n.d.	n.d.	n.d.	n.d.	n.d.	n.d.	n.d.
04100400	OSPEDALE AZIENDALE DI BRESSANONE	PUBBLICO	ALTRO	n.d.	n.d.	n.d.	n.d.	n.d.	n.d.	n.d.	n.d.	n.d.	n.d.	n.d.	n.d.

CODICE STRUTTURA	DESCRIZIONE	RAPPORTO SSN	TIPOLOGIA STRUTTURE	PSICONCOLOGIA DELL'ETA' EVOLUTIVA	INSEGNANTI	ASSISTENTI SOCIALI	MED NUCLEARE CON COMPETENZE PEDIATRICHE	SERVIZIO DI ANESTESIA PED	TERAPIA INTENSIVA PED	RADIOLOGIA PED	CHIRURGIA CON COMPETENZE PED	UROLOGIA CON COMPETENZE PED	NEUROCHIRURGIA CON COMPETENZE PED	OCULISTICA CON COMPETENZE PED	ORTOPEDIA ONCOLOGICA CON COMPETENZE PED
04100100	OSPEDALE REGIONALE DI BOLZANO	PUBBLICO	ALTRO	n.d.	n.d.	n.d.	n.d.	n.d.	n.d.	n.d.	n.d.	n.d.	n.d.	n.d.	n.d.
04100200	OSPEDALE AZIENDALE DI MERANO	PUBBLICO	ALTRO	n.d.	n.d.	n.d.	n.d.	n.d.	n.d.	n.d.	n.d.	n.d.	n.d.	n.d.	n.d.
04100500	OSPEDALE AZIENDALE DI BRUNICO	PUBBLICO	ALTRO	n.d.	n.d.	n.d.	n.d.	n.d.	n.d.	n.d.	n.d.	n.d.	n.d.	n.d.	n.d.
04100400	OSPEDALE AZIENDALE DI BRESSANONE	PUBBLICO	ALTRO	n.d.	n.d.	n.d.	n.d.	n.d.	n.d.	n.d.	n.d.	n.d.	n.d.	n.d.	n.d.

Legenda	
n.d.	dato non determinante



Agenzia Nazionale per i Servizi Sanitari Regionali



Legenda	
	Nodo funzionale di rete



Agenzia Nazionale per i Servizi Sanitari Regionali

Rete Nazionale Tumori Rari

Assetto Regionale

**PROVINCIA AUTONOMA
DI TRENTO**



Agenzia Nazionale per i Servizi Sanitari Regionali

Tumori Solidi dell'Adulto

Provider non presenti

User

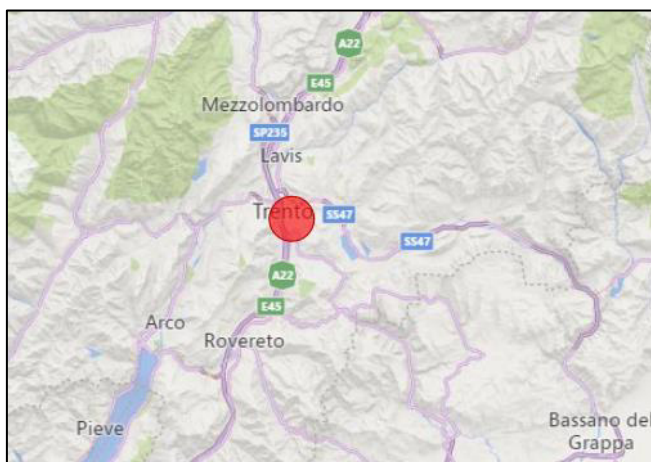
CODICE STRUTTURA	DESCRIZIONE	RAPPORTO SSN	TIPOLOGIA STRUTTURA	TOTALE CASI DOMINIO G1 2018-20	PERCENTILE SUL TOTALE DOMINIO G1 2018-20	TOTALE CASI DOMINIO G2 2018-20	PERCENTILE SUL TOTALE DOMINIO G2 2018-20	TOTALE CASI DOMINIO G3 2018-20	PERCENTILE SUL TOTALE CASI DOMINIO G3 2018-20	TOTALE CASI DOMINIO G5 2018-20	PERCENTILE SUL TOTALE DOMINIO G5 2018-20	TOTALE CASI DOMINIO G6 2018-20	PERCENTILE SUL TOTALE DOMINIO G6 2018-20	TOTALE CASI DOMINIO G7 2018-20	PERCENTILE SUL TOTALE DOMINIO G7 2018-20	TOTALE CASI DOMINIO G8 2018-20	PERCENTILE SUL TOTALE DOMINIO G8 2018-20	TOTALE CASI DOMINIO G9 2018-20	PERCENTILE SUL TOTALE DOMINIO G9 2018-20	TOTALE CASI DOMINIO G10 2018-20	PERCENTILE SUL TOTALE DOMINIO G10 2018-20
04200101	PRESIDIO OSPEDALIERO S. CHIARA - TRENTO	PUBBLICO	ALTRO	34	0,20%	34	0,57%	99	0,42%	115	0,40%	116	0,36%	250	0,54%	41	0,33%	n.d.	n.d.	165	0,50%


Legenda	
n.d.	dato non disponibile

Legenda domini	
CODICE	DESCRIZIONE
G1	Sarcomi
G2	Tumori rari ginecologici
G3	Tumori rari genito-urinari
G4	Tumori neuroendocrini
G5	Tumori rari del digerente
G6	Tumori rari endocrini
G7	Tumori rari del testa-collo
G8	Tumori rari toracici
G9	Tumori rari della cute e melanoma dell'occhio
G10	Tumori rari del sistema nervoso centrale



Agenzia Nazionale per i Servizi Sanitari Regionali



Legenda	
	User



Agenzia Nazionale per i Servizi Sanitari Regionali

Tumori Oncoematologici dell'Adulto

Provider non presenti

User

CODICE STRUTTURA	DESCRIZIONE	RAPPORTO SSN	TIPOLOGIA STRUTTURA	LEUCEMIE TOTALE CASI 2018-20	LEUCEMIE PERCENTILE TOTALE CASI 2018-20	MIELODISPLASIA TOTALE CASI 2018-20	MIELODISPLASIA PERCENTILE TOTALE CASI 2018-20	NEOPL MIELOPROP PH NEG TOTALE CASI 2018-20	NEOPL MIELOPROP PH NEG PERCENTILE TOTALE CASI 2018-20	MIELOMA TOTALE CASI 2018-20	MIELOMA PERCENTILE TOTALE CASI 2018-20	LINFOMI TOTALE CASI 2018-20	LINFOMI PERCENTILE TOTALE CASI 2018-20	ALTRI LINFOMI TOTALE CASI 2018-20	ALTRI LINFOMI PERCENTILE TOTALE CASI 2018-20
04200101	PRESIDIO OSPEDALIERO S.CHIARA - TRENTO	PUBBLICO	ALTRO	104	0,29%	24	0,21%	n.d.	n.d.	n.d.	n.d.	133	0,25%	66	1,86%

Legenda	
n.d.	dato non disponibile

Elenco servizi user necessari

CODICE STRUTTURA	DESCRIZIONE	RAPPORTO SSN	TIPOLOGIA STRUTTURA	RETE GIMEMA	Labnet AML/CML	Labnet MDS	JAKNet MPM PH NEG*	TRAPIANTO ALLOGENICO (SI/NO)	CENTRO PRELIEVO CELLULE STAMINALI
04200101	PRESIDIO OSPEDALIERO S.CHIARA - TRENTO	PUBBLICO	ALTRO	si	si	no	no	n.d.	n.d.

Legenda	
n.d.	dato non disponibile



Agenzia Nazionale per i Servizi Sanitari Regionali

Nodi funzionali di rete

CODICE STRUTTURA	DESCRIZIONE	RAPPORTO SSN	TIPOLOGIA STRUTTURA	LEUCEMIE TOTALE CASI 2018-20	LEUCEMIE PERCENTILE TOTALE CASI 2018-20	MIELODISPLASIA TOTALE CASI 2018-20	MIELODISPLASIA PERCENTILE TOTALE CASI 2018-20	NEOPL MIELOPROP PH NEG TOTALE CASI 2018-20	NEOPL MIELOPROP PH NEG PERCENTILE TOTALE CASI 2018-20	MIELOMA TOTALE CASI 2018-20	MIELOMA PERCENTILE TOTALE CASI 2018-20	LINFOMI TOTALE CASI 2018-20	LINFOMI PERCENTILE TOTALE CASI 2018-20	ALTRI LINFOMI TOTALE CASI 2018-20	ALTRI LINFOMI PERCENTILE TOTALE CASI 2018-20
04200600	OSPEDALE DI ROVERETO	PUBBLICO	ALTRO	29	0,08%	n.d.	n.d.	n.d.	n.d.	n.d.	n.d.	41	0,08%	n.d.	n.d.

Legenda	
n.d.	dato non disponibile

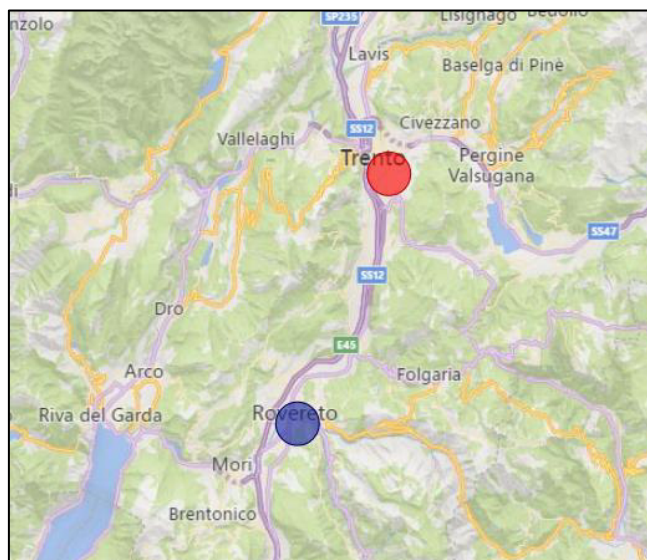
Elenco servizi nodi funzionali di rete

CODICE STRUTTURA	DESCRIZIONE	RAPPORTO SSN	TIPOLOGIA STRUTTURA	RETE GIMEMA	Labnet AML/CML	Labnet MDS	JAKNet MPM PH NEG*	TRAPIANTO ALLOGENICO (SI/NO)	CENTRO PRELIEVO CELLULE STAMINALI
04200600	OSPEDALE DI ROVERETO	PUBBLICO	ALTRO	no	no	no	no	n.d.	n.d.

Legenda	
n.d.	dato non determinante



Agenzia Nazionale per i Servizi Sanitari Regionali



Legenda	
	User
	Nodo funzionale di rete



Agenzia Nazionale per i Servizi Sanitari Regionali

Tumori Pediatrici

Provider non presenti

User

CODICE STRUTTURA	DESCRIZIONE	RAPPORTO SSN	TIPOLOGIA STRUTTURE	TUMORI SOLIDI TOTALE CASI 2018-20	TUMORI SOLIDI PERCENTILE TOTALE CASI 2018-20	SNC TOTALE CASI 2018-20	SNC PERCENTILE TOTALE CASI 2018-20	SARCOMI OSSEI TOTALE CASI 2018-20	SARCOMI OSSEI PERCENTILE TOTALE CASI 2018-20
04200101	PRESIDIO OSPEDALIERO S.CHIARA	PUBBLICO	ALTRO	37	1,60%	69	3,35%	20	2,12%

Elenco servizi user necessari

CODICE STRUTTURA	DESCRIZIONE	RAPPORTO SSN	TIPOLOGIA STRUTTURE	TRIAL CLINICI FASE I	TRIAL CLINICI	RT PEDIATRICA	LAB SPECIALISTICO	SERV_ANA_PAT	SERVIZIO DI CURE PALLIATIVE PEDIATRICHE	HOSPICE PEDIATRICO	ACCESSO A SERVIZI PER PRESERVAZIONE E FERTILITA'	IMMUNOEMATOLOGIA MEDICINA TRANSFUSIONALE PEDIATRICA H24	UFA	TRAPIANTO ALLO	CAR-T
04200101	PRESIDIO OSPEDALIERO S.CHIARA	PUBBLICO	ALTRO	NO	n.d.	SI	n.d.	SI	SI	NO	SI	SI	SI	NO	NO

CODICE STRUTTURA	DESCRIZIONE	RAPPORTO SSN	TIPOLOGIA STRUTTURE	PSICONCOLOGI A DELL'ETA' EVOLUTIVA	INSEGNANTI	ASSISTENTI SOCIALI	MED NUCLEARE CON COMPETENZE PEDIATRICHE	SERVIZIO DI ANESTESIA PED	TERAPIA INTENSIVA PED	RADIOLOGIA PED	CHIRURGIA CON COMPETENZE PED	UROLOGIA CON COMPETENZE PED	NEUROCHIRURGIA CON COMPETENZE PED	OCULISTICA CON COMPETENZE PED	ORTOPEDIA ONCOLOGICA CON COMPETENZE PED
04200101	PRESIDIO OSPEDALIERO S.CHIARA	PUBBLICO	ALTRO	SI	n.d.	SI	SI	SI	NO	SI	SI	NO	NO	SI	NO


Legenda	
n.d.	dato non disponibile

Nodi funzionali di rete non presenti



Agenzia Nazionale per i Servizi Sanitari Regionali



Legenda	
	User



Agenzia Nazionale per i Servizi Sanitari Regionali

Rete Nazionale Tumori Rari

Assetto Regionale

PUGLIA



Agenzia Nazionale per i Servizi Sanitari Regionali

Tumori Solidi dell'Adulto

Provider

CODICE STRUTTURA	DESCRIZIONE	RAPPORTO SSN	TIPOLOGIA STRUTTURA	TOTALE CASI DOMINIO G1 2018-20	PERCENTILE SUL TOTALE DOMINIO G1 2018-20	TOTALE CASI DOMINIO G2 2018-20	PERCENTILE SUL TOTALE DOMINIO G2 2018-20	TOTALE CASI CASI DOMINIO G3 2018-20	PERCENTILE SUL TOTALE CASI DOMINIO G3 2018-20	TOTALE CASI DOMINIO G5 2018-20	PERCENTILE SUL TOTALE DOMINIO G5 2018-20	TOTALE CASI DOMINIO G6 2018-20	PERCENTILE SUL TOTALE DOMINIO G6 2018-20	TOTALE CASI DOMINIO G7 2018-20	PERCENTILE SUL TOTALE DOMINIO G7 2018-20	TOTALE CASI DOMINIO G8 2018-20	PERCENTILE SUL TOTALE DOMINIO G8 2018-20	TOTALE CASI DOMINIO G9 2018-20	PERCENTILE SUL TOTALE DOMINIO G9 2018-20	TOTALE CASI DOMINIO G10 2018-20	PERCENTILE SUL TOTALE DOMINIO G10 2018-20
16090100	ISTITUTO TUMORI GIOVANNI PAOLO II - Bari	PUBBLICO	ERN	39	0,23%																

Legenda	
	no provider per la suddetta diagnosi

Legenda domini	
CODICE	DESCRIZIONE
G1	Sarcomi
G2	Tumori rari ginecologici
G3	Tumori rari genito-urinari
G4	Tumori neuroendocrini
G5	Tumori rari del digerente
G6	Tumori rari endocrini
G7	Tumori rari del testa-collo
G8	Tumori rari toracici
G9	Tumori rari della cute e melanoma dell'occhio
G10	Tumori rari del sistema nervoso centrale



Agenzia Nazionale per i Servizi Sanitari Regionali

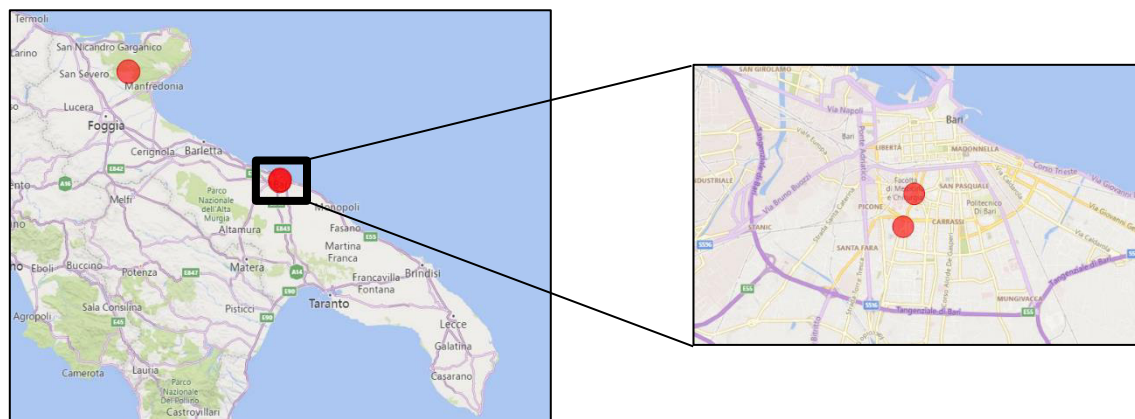
User

CODICE STRUTTURA	DESCRIZIONE	RAPPORTO SSN	TIPOLOGIA STRUTTURA	TOTALE CASI DOMINIO G1 2018-20	PERCENTILE SUL TOTALE DOMINIO G1 2018-20	TOTALE CASI DOMINIO G2 2018-20	PERCENTILE SUL TOTALE DOMINIO G2 2018-20	TOTALE CASI CASI DOMINIO G3 2018-20	PERCENTILE SUL TOTALE CASI DOMINIO G3 2018-20	TOTALE CASI DOMINIO G5 2018-20	PERCENTILE SUL TOTALE DOMINIO G5 2018-20	TOTALE CASI DOMINIO G6 2018-20	PERCENTILE SUL TOTALE DOMINIO G6 2018-20	TOTALE CASI DOMINIO G7 2018-20	PERCENTILE SUL TOTALE DOMINIO G7 2018-20	TOTALE CASI DOMINIO G8 2018-20	PERCENTILE SUL TOTALE DOMINIO G8 2018-20	TOTALE CASI DOMINIO G9 2018-20	PERCENTILE SUL TOTALE DOMINIO G9 2018-20	TOTALE CASI DOMINIO G10 2018-20	PERCENTILE SUL TOTALE DOMINIO G10 2018-20
16090701	CONSORZIALE POLICLINICO BARI	PUBBLICO	ALTRO	68	0,40%	n.d.	n.d.	137	0,58%	274	0,95%	429	1,33%	220	0,48%	111	0,90%	13	1,33%	155	0,47%
16090100	ISTITUTO TUMORI GIOVANNI PAOLO II - BARI	PUBBLICO	ERN	*	*	34	0,57%	45	0,19%	72	0,25%	86	0,27%	n.d.	n.d.	82	0,66%	n.d.	n.d.	n.d.	n.d.
16090500	OSPEDALE CASA SOLLIEVO DELLA SOFFERENZA - S.GIOVANNI ROTONDO (FG)	PRIVATO ACCREDITATO	ALTRO	87	0,51%	31	0,52%	99	0,42%	166	0,58%	180	0,56%	599	1,30%	57	0,46%	13	1,33%	227	0,69%

Legenda	
n.d.	dato non disponibile
*	dati riportati nella tabella dei provider



Agenzia Nazionale per i Servizi Sanitari Regionali



Legenda	
	User



Agenzia Nazionale per i Servizi Sanitari Regionali

Tumori Oncoematologici dell'Adulto

Provider

CODICE STRUTTURA	DESCRIZIONE	RAPPORTO SSN	TIPOLOGIA STRUTTURA	LEUCEMIE TOTALE CASI 2018-20	LEUCEMIE PERCENTILE TOTALE CASI 2018-20	MIELODISPLASIA TOTALE CASI 2018-20	MIELODISPLASIA PERCENTILE TOTALE CASI 2018-20	NEOPL MIELOPROP PH NEG TOTALE CASI 2018-20	NEOPL MIELOPROP PH NEG PERCENTILE TOTALE CASI 2018-20	MIELOMA TOTALE CASI 2018-20	MIELOMA PERCENTILE TOTALE CASI 2018-20	LINFOMI TOTALE CASI 2018-20	LINFOMI PERCENTILE TOTALE CASI 2018-20	ALTRI LINFOMI TOTALE CASI 2018-20	ALTRI LINFOMI PERCENTILE TOTALE CASI 2018-20
16090701	CONSORZIALE POLICLINICO BARI	PUBBLICO	ERN	197	0,55%	33	0,28%	n.d.	n.d.	139	0,56%	343	0,65%	50	1,41%
16090500	OSPEDALE CASA SOLLIEVO DELLA SOFFERENZA - SAN GIOVANNI ROTONDO (FG)	PRIVATO ACCREDITATO	ALTRO	604	1,67%	157	1,35%	112	1,11%	533	2,14%	820	1,56%	47	1,33%

Legenda	
n.d.	dato non disponibile

Elenco servizi provider

CODICE STRUTTURA	DESCRIZIONE	RAPPORTO SSN	TIPOLOGIA STRUTTURA	RETE GIMEMA	Labnet AML/CML	Labnet MDS	JAKNet MPM PH NEG*	TRAPIANTO ALLOGENICO (SI/NO)	CENTRO PRELIEVO CELLULE STAMINALI
16090701	CONSORZIALE POLICLINICO BARI	PUBBLICO	ERN	si	si	si	no	n.d.	si
16090500	OSPEDALE CASA SOLLIEVO DELLA SOFFERENZA - SAN GIOVANNI ROTONDO (FG)	PRIVATO ACCREDITATO	ALTRO	si	si	no	no	si	si

Legenda	
n.d.	dato non disponibile



Agenzia Nazionale per i Servizi Sanitari Regionali

User

CODICE STRUTTURA	DESCRIZIONE	RAPPORTO SSN	TIPOLOGIA STRUTTURA	LEUCEMIE TOTALE CASI 2018-20	LEUCEMIE PERCENTILE TOTALE CASI 2018-20	MIELODISPLASIA TOTALE CASI 2018-20	MIELODISPLASIA PERCENTILE TOTALE CASI 2018-20	NEOPL MIELOPROP PH NEG TOTALE CASI 2018-20	NEOPL MIELOPROP PH NEG PERCENTILE TOTALE CASI 2018-20	MIELOMA TOTALE CASI 2018-20	MIELOMA PERCENTILE TOTALE CASI 2018-20	LINFOMI TOTALE CASI 2018-20	LINFOMI PERCENTILE TOTALE CASI 2018-20	ALTRI LINFOMI TOTALE CASI 2018-20	ALTRI LINFOMI PERCENTILE TOTALE CASI 2018-20
16091000	AZIENDA OSPEDALIERA UNIVERSITARIA 'OO RR di FOGGIA'	PUBBLICO	ALTRO	163	0,45%	44	0,38%	39	0,39%	n.d.	n.d.	206	0,40%	10	0,28%
16007800	ENTE ECCLESIASTICO OSPEDALE GENERALE REGIONALE 'MIULLI' - BARI	PRIVATO ACCREDITATO	ALTRO	88	0,24%	40	0,34%	n.d.	n.d.	80	0,32%	151	0,29%	13	0,37%
16090100	ISTITUTO TUMORI GIOVANNI PAOLO II - BARI	PUBBLICO	ALTRO	112	0,31%	n.d.	n.d.	n.d.	n.d.	83	0,33%	306	0,58%	n.d.	n.d.
16017700	OSPEDALE BARLETTA - 'MONS. R. DIMICCOLI'	PUBBLICO	ALTRO	185	0,51%	51	0,44%	42	0,41%	87	0,35%	223	0,43%	8	0,23%
16008000	OSPEDALE GENERALE PROV. CARD. G. PANICO - TRICASE (LE)	PRIVATO ACCREDITATO	ALTRO	129	0,36%	n.d.	n.d.	n.d.	n.d.	n.d.	n.d.	209	0,40%	n.d.	n.d.
16017203	OSPEDALE MOSCATI - TARANTO/STATTE	PUBBLICO	ALTRO	178	0,49%	n.d.	n.d.	n.d.	n.d.	96	0,39%	172	0,33%	n.d.	n.d.
16017001	OSPEDALE PERRINO BRINDISI	PUBBLICO	ALTRO	201	0,56%	41	0,35%	n.d.	n.d.	140	0,56%	154	0,29%	15	0,42%
16017101	STAB. OSP. V. FAZZI - LECCE	PUBBLICO	ALTRO	182	0,50%	93	0,80%	n.d.	n.d.	79	0,32%	208	0,40%	11	0,31%

Legenda	
n.d.	dato non disponibile



Agenzia Nazionale per i Servizi Sanitari Regionali

Elenco servizi user necessari

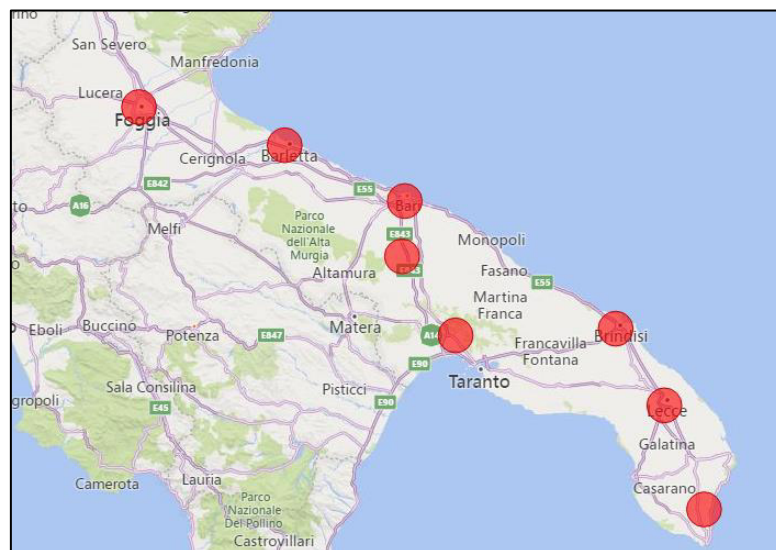
CODICE STRUTTURA	DESCRIZIONE	RAPPORTO SSN	TIPOLOGIA STRUTTURA	RETE GIMEMA	Labnet AML/CML	Labnet MDS	JAKNet MPM PH NEG*	TRAPIANTO ALLOGENICO (SI/NO)	CENTRO PRELIEVO CELLULE STAMINALI
16091000	AZIENDA OSPEDALIERA UNIVERSITARIA 'OO RR di FOGGIA'	PUBBLICO	ALTRO	si	si	no	si	n.d.	n.d.
16007800	ENTE ECCLESIASTICO OSPEDALE GENERALE REGIONALE 'MIULLI' - BARI	PRIVATO ACCREDITATO	ALTRO	si	no	no	no	n.d.	n.d.
16090100	ISTITUTO TUMORI GIOVANNI PAOLO II - BARI	PUBBLICO	ALTRO	si	no	no	no	n.d.	n.d.
16017700	OSPEDALE BARLETTA - 'MONS. R. DIMICCOLI'	PUBBLICO	ALTRO	si	no	no	no	n.d.	n.d.
16008000	OSPEDALE GENERALE PROV.CARD. G. PANICO - TRICASE (LE)	PRIVATO ACCREDITATO	ALTRO	si	si	no	no	n.d.	n.d.
16017203	OSPEDALE MOSCATI - TARANTO/STATTE	PUBBLICO	ALTRO	no	si	no	no	n.d.	n.d.
16017001	OSPEDALE PERRINO BRINDISI	PUBBLICO	ALTRO	si	si	no	no	n.d.	n.d.
16017101	STAB. OSP. V. FAZZI - LECCE	PUBBLICO	ALTRO	si	si	no	no	si	n.d.


Legenda	
n.d.	dato non disponibile

Nodi funzionali di rete non presenti



Agenzia Nazionale per i Servizi Sanitari Regionali



Legenda	
	User



Agenzia Nazionale per i Servizi Sanitari Regionali

Tumori Pediatrici

Provider non presenti

User

CODICE STRUTTURA	DESCRIZIONE	RAPPORTO SSN	TIPOLOGIA STRUTTURE	TUMORI SOLIDI TOTALE CASI 2018-20	TUMORI SOLIDI PERCENTILE TOTALE CASI 2018-20	LEUCEMIE+LINFO MI TOTALE CASI 2018-20	LEUCEMIE+LINFO MI PERCENTILE TOTALE CASI 2018-20
16090500	OSPEDALE CASA SOLLIEVO DELLA SOFFERENZA - SAN GIOVANNI ROTONDO (FG)	PRIVATO ACCREDITATO	ALTRO	42	1,82%	96	1,88%
16090700	CONSORZIALE POLICLINICO BARI (comprende lo stabilimento Giovanni XXIII)	PUBBLICO	ALTRO	32	1,39%	78	1,53%



Agenzia Nazionale per i Servizi Sanitari Regionali

Elenco servizi user necessari

CODICE STRUTTURA	DESCRIZIONE	RAPPORTO SSN	TIPOLOGIA STRUTTURE	TRIAL CLINICI FASE I	TRIAL CLINICI	RT PEDIATRICA	LAB SPECIALISTICO	SERV_ANA_PAT	SERVIZIO DI CURE PALLIATIVE PEDIATRICHE	HOSPICE PEDIATRICO	ACCESSO A SERVIZI PER PRESERVAZIONE E FERTILITA'	IMMUNOEMATOLOGIA MEDICINA TRANSFUSIONALE PEDIATRICA H24	UFA	TRAPIANTO ALLO	CAR-T
16090500	OSPEDALE CASA SOLLIEVO DELLA SOFFERENZA - SAN GIOVANNI ROTONDO (FG)	PRIVATO ACCREDITATO	ALTRO	SI NO SPEC. PED.	9	si	n.d.	n.d.	no	no	n.d.	si	n.d.	no	no
16090700	CONSORZIALE POLICLINICO BARI (comprende lo stabilimento Giovanni XXIII)	PUBBLICO	ALTRO	no	3	no	n.d.	n.d.	no	no	si	si	n.d.	no	no

CODICE STRUTTURA	DESCRIZIONE	RAPPORTO SSN	TIPOLOGIA STRUTTURE	PSICONCOLOGI A DELL'ETA' EVOLUTIVA	INSEGNANTI	ASSISTENTI SOCIALI	MED NUCLEARE CON COMPETENZE PEDIATRICHE	SERVIZIO DI ANESTESIA PED	TERAPIA INTENSIVA PED	RADIOLOGIA PED	CHIRURGIA CON COMPETENZE PED	UROLOGIA CON COMPETENZE PED	NEUROCHIRURGIA CON COMPETENZE PED	OCULISTICA CON COMPETENZE PED	ORTOPEDIA ONCOLOGICA CON COMPETENZE PED
16090500	OSPEDALE CASA SOLLIEVO DELLA SOFFERENZA - SAN GIOVANNI ROTONDO (FG)	PRIVATO ACCREDITATO	ALTRO	n.d.	no	n.d.	n.d.	n.d.	n.d.	n.d.	n.d.	n.d.	n.d.	n.d.	n.d.
16090700	CONSORZIALE POLICLINICO BARI (comprende lo stabilimento Giovanni XXIII)	PUBBLICO	ALTRO	si	si	n.d.	n.d.	n.d.	n.d.	n.d.	n.d.	n.d.	n.d.	n.d.	n.d.

Legenda	
n.d.	dato non disponibile



Agenzia Nazionale per i Servizi Sanitari Regionali

Nodi funzionali di rete

CODICE STRUTTURA	DESCRIZIONE	RAPPORTO SSN	TIPOLOGIA STRUTTURE	TUMORI SOLIDI TOTALE CASI 2018-20	TUMORI SOLIDI PERCENTILE TOTALE CASI 2018-20	SNC TOTALE CASI 2018-20	SNC PERCENTILE TOTALE CASI 2018-20	RETINOBLASTOMA TOTALE CASI 2018-20	RETINOBLASTOMA PERCENTILE TOTALE CASI 2018-20	LEUCEMIE+LINFOMI TOTALE CASI 2018-20	LEUCEMIE+LINFOMI PERCENTILE TOTALE CASI 2018-20	SARCOMI OSSEI TOTALE CASI 2018-20	SARCOMI OSSEI PERCENTILE TOTALE CASI 2018-20
16017201	OSPEDALE SS ANNUNZIATA - TARANTO	PUBBLICO	ALTRO	n.d.	n.d.	n.d.	n.d.	n.d.	n.d.	23	0,45%	n.d.	n.d.
16017101	STAB. OSP. V. FAZZI - LECCE	PUBBLICO	ALTRO	10	0,43%	7	0,34%	n.d.	n.d.	n.d.	n.d.	n.d.	n.d.

Legenda	
n.d.	dato non disponibile

Elenco servizi nodi funzionali di rete

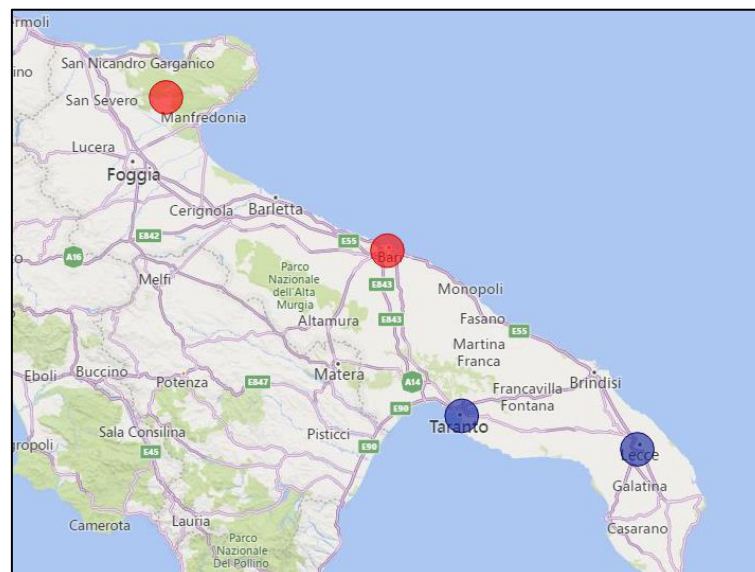
CODICE STRUTTURA	DESCRIZIONE	RAPPORTO SSN	TIPOLOGIA STRUTTURE	TRIAL CLINICI FASE I	TRIAL CLINICI	RT PEDIATRICA	LAB SPECIALISTICO	SERV_ANA_PAT	SERVIZIO DI CURE PALLIATIVE PEDIATRICHE	HOSPICE PEDIATRICO	ACCESSO A SERVIZI PER PRESERVAZIONE E FERTILITA'	IMMUNOEMATOLOGIA MEDICINA TRANSFUSIONALE PEDIATRICA H24	UFA	TRAPIANTO ALLO	CAR-T
16017201	OSPEDALE SS ANNUNZIATA - TARANTO	PUBBLICO	ALTRO	n.d.	n.d.	n.d.	n.d.	n.d.	n.d.	n.d.	n.d.	n.d.	n.d.	n.d.	n.d.
16017101	STAB. OSP. V. FAZZI - LECCE	PUBBLICO	ALTRO	n.d.	n.d.	n.d.	n.d.	n.d.	n.d.	n.d.	n.d.	n.d.	n.d.	n.d.	n.d.

CODICE STRUTTURA	DESCRIZIONE	RAPPORTO SSN	TIPOLOGIA STRUTTURE	PSICONCOLOGI A DELL'ETA' EVOLUTIVA	INSEGNANTI	ASSISTENTI SOCIALI	MED NUCLEARE CON COMPETENZE PEDIATRICHE	SERVIZIO DI ANESTESIA PED	TERAPIA INTENSIVA PED	RADIOLOGIA PED	CHIRURGIA CON COMPETENZE PED	UROLOGIA CON COMPETENZE PED	NEUROCHIRURGIA CON COMPETENZE PED	OCULISTICA CON COMPETENZE PED	ORTOPIEDIA ONCOLOGICA CON COMPETENZE PED
16017201	OSPEDALE SS ANNUNZIATA - TARANTO	PUBBLICO	ALTRO	n.d.	n.d.	n.d.	n.d.	n.d.	n.d.	n.d.	n.d.	n.d.	n.d.	n.d.	n.d.
16017101	STAB. OSP. V. FAZZI - LECCE	PUBBLICO	ALTRO	n.d.	n.d.	n.d.	n.d.	n.d.	n.d.	n.d.	n.d.	n.d.	n.d.	n.d.	n.d.

Legenda	
n.d.	dato non determinante



Agenzia Nazionale per i Servizi Sanitari Regionali



Legenda	
	User
	Nodo funzionale di rete



Agenzia Nazionale per i Servizi Sanitari Regionali

Rete Nazionale Tumori Rari

Assetto Regionale

SARDEGNA



Agenzia Nazionale per i Servizi Sanitari Regionali

Tumori Solidi dell'Adulto

Provider non presenti

User

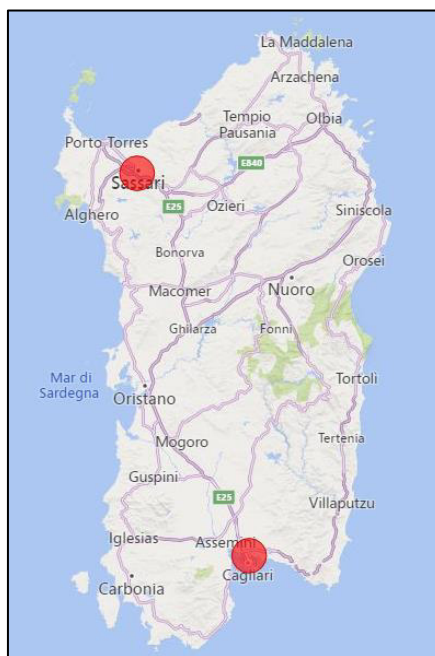
CODICE STRUTTURA	DESCRIZIONE	RAPPORTO SSN	TIPOLOGIA STRUTTURA	TOTALE CASI DOMINIO G1 2018-20	PERCENTILE SUL TOTALE DOMINIO G1 2018-20	TOTALE CASI DOMINIO G2 2018-20	PERCENTILE SUL TOTALE DOMINIO G2 2018-20	TOTALE CASI CASI DOMINIO G3 2018-20	PERCENTILE SUL TOTALE CASI DOMINIO G3 2018-20	TOTALE CASI DOMINIO G5 2018-20	PERCENTILE SUL TOTALE DOMINIO G5 2018-20	TOTALE CASI DOMINIO G6 2018-20	PERCENTILE SUL TOTALE DOMINIO G6 2018-20	TOTALE CASI DOMINIO G7 2018-20	PERCENTILE SUL TOTALE DOMINIO G7 2018-20	TOTALE CASI DOMINIO G8 2018-20	PERCENTILE SUL TOTALE DOMINIO G8 2018-20	TOTALE CASI DOMINIO G9 2018-20	PERCENTILE SUL TOTALE DOMINIO G9 2018-20	TOTALE CASI DOMINIO G10 2018-20	PERCENTILE SUL TOTALE DOMINIO G10 2018-20
20090402	P.O. A. BUSINCO - CAGLIARI	PUBBLICO	ALTRO	85	0,50%	43	0,73%	n.d.	n.d.	n.d.	n.d.	n.d.	n.d.	180	0,39%	76	0,62%	3	0,31%	n.d.	n.d.
20090502	STABILIMENTO SS. ANNUNZIATA SASSARI	PUBBLICO	ALTRO	n.d.	n.d.	n.d.	n.d.	n.d.	n.d.	89	0,31%	n.d.	n.d.	n.d.	n.d.	27	0,22%	n.d.	n.d.	n.d.	n.d.


Legenda	
n.d.	dato non disponibile

Legenda domini	
CODICE	DESCRIZIONE
G1	Sarcomi
G2	Tumori rari ginecologici
G3	Tumori rari genito-urinari
G4	Tumori neuroendocrini
G5	Tumori rari del digerente
G6	Tumori rari endocrini
G7	Tumori rari del testa-collo
G8	Tumori rari toracici
G9	Tumori rari della cute e melanoma dell'occhio
G10	Tumori rari del sistema nervoso centrale



Agenzia Nazionale per i Servizi Sanitari Regionali



Legenda	
	User



Agenzia Nazionale per i Servizi Sanitari Regionali

Tumori Oncoematologici dell'Adulto

Provider

CODICE STRUTTURA	DESCRIZIONE	RAPPORTO SSN	TIPOLOGIA STRUTTURA	LEUCEMIE TOTALE CASI 2018-20	LEUCEMIE PERCENTILE TOTALE CASI 2018-20	MIELODISPLASIA TOTALE CASI 2018-20	MIELODISPLASIA PERCENTILE TOTALE CASI 2018-20	NEOPL MIELOPROP PH NEG TOTALE CASI 2018-20	NEOPL MIELOPROP PH NEG PERCENTILE TOTALE CASI 2018-20	MIELOMA TOTALE CASI 2018-20	MIELOMA PERCENTILE TOTALE CASI 2018-20	LINFOMI TOTALE CASI 2018-20	LINFOMI PERCENTILE TOTALE CASI 2018-20	ALTRI LINFOMI TOTALE CASI 2018-20	ALTRI LINFOMI PERCENTILE TOTALE CASI 2018-20
20001700	P.O. SAN FRANCESCO - NUORO	PUBBLICO	ALTRO							323	1,30%	297	0,57%	37	1,05%
20090400	ARNAS BROTZU (comprende P.O. San Michele e PO A. Businco - Cagliari)	PUBBLICO	ALTRO	807	18,08%	216	1,86%	102	1,01%	710	2,85%	1188	36,92%	43	1,22%

Legenda	
	no provider per la suddetta diagnosi

Elenco servizi provider

CODICE STRUTTURA	DESCRIZIONE	RAPPORTO SSN	TIPOLOGIA STRUTTURA	RETE GIMEMA	Labnet AML/CML	Labnet MDS	JAKNet MPM PH NEG	TRAPIANTO ALLOGENICO (SI/NO)	CENTRO PRELIEVO CELLULE STAMINALI
20001700	P.O. SAN FRANCESCO - NUORO	PUBBLICO	ALTRO	si	si	no	si	n.d.	n.d.
20090400	ARNAS BROTZU (comprende P.O. San Michele e PO A. Businco - Cagliari)	PUBBLICO	ALTRO	si	si	no	si	si	n.d.

Legenda	
n.d.	dato non disponibile



Agenzia Nazionale per i Servizi Sanitari Regionali

User

CODICE STRUTTURA	DESCRIZIONE	RAPPORTO SSN	TIPOLOGIA STRUTTURA	LEUCEMIE TOTALE CASI 2018-20	LEUCEMIE PERCENTILE TOTALE CASI 2018-20	MIELODISPLASIA TOTALE CASI 2018-20	MIELODISPLASIA PERCENTILE TOTALE CASI 2018-20	NEOPL MIELOPROP PH NEG TOTALE CASI 2018-20	NEOPL MIELOPROP PH NEG PERCENTILE TOTALE CASI 2018-20	MIELOMA TOTALE CASI 2018-20	MIELOMA PERCENTILE TOTALE CASI 2018-20	LINFOMI TOTALE CASI 2018-20	LINFOMI PERCENTILE TOTALE CASI 2018-20	ALTRI LINFOMI TOTALE CASI 2018-20	ALTRI LINFOMI PERCENTILE TOTALE CASI 2018-20
20005200	P. OSPEDALIERO 'SAN MARTINO' - ORISTANO	PUBBLICO	ALTRO	173	0,48%	68	0,58%	72	0,71%	101	0,41%	113	0,22%	n.d.	n.d.
20001700	P.O. SAN FRANCESCO - NUORO	PUBBLICO	ALTRO	289	0,80%	150	1,29%	77	0,76%	*	*	*	*	*	*
20090501	STABILIMENTO CLINICHE DI SAN PIETRO SASSARI	PUBBLICO	ALTRO	184	0,51%	95	0,82%	35	0,35%	274	1,10%	444	0,85%	25	0,71%

Legenda	
n.d.	dato non disponibile
*	dati riportati nella tabella dei provider

Elenco servizi user necessari

CODICE STRUTTURA	DESCRIZIONE	RAPPORTO SSN	TIPOLOGIA STRUTTURA	RETE GIMEMA	Labnet AML/CML	Labnet MDS	JAKNet MPM PH NEG	TRAPIANTO ALLOGENICO (SI/NO)	CENTRO PRELIEVO CELLULE STAMINALI
20005200	P. OSPEDALIERO 'SAN MARTINO' - ORISTANO	PUBBLICO	ALTRO	no	no	no	no	n.d.	n.d.
20001700	P.O. SAN FRANCESCO - NUORO	PUBBLICO	ALTRO	si	si	no	si	n.d.	n.d.
20090501	STABILIMENTO CLINICHE DI SAN PIETRO SASSARI	PUBBLICO	ALTRO	si	si	no	no	n.d.	n.d.

Legenda	
n.d.	dato non disponibile



Agenzia Nazionale per i Servizi Sanitari Regionali

Nodi funzionali di rete

CODICE STRUTTURA	DESCRIZIONE	RAPPORTO SSN	TIPOLOGIA STRUTTURA	LEUCEMIE TOTALE CASI 2018-20	LEUCEMIE PERCENTILE TOTALE CASI 2018-20	MIELODISPLASIA TOTALE CASI 2018-20	MIELODISPLASIA PERCENTILE TOTALE CASI 2018-20	NEOPL MIELOPROP PH NEG TOTALE CASI 2018-20	NEOPL MIELOPROP PH NEG PERCENTILE TOTALE CASI 2018-20	MIELOMA TOTALE CASI 2018-20	MIELOMA PERCENTILE TOTALE CASI 2018-20	LINFOMI TOTALE CASI 2018-20	LINFOMI PERCENTILE TOTALE CASI 2018-20	ALTRI LINFOMI TOTALE CASI 2018-20	ALTRI LINFOMI PERCENTILE TOTALE CASI 2018-20
20003100	P.O. SS. TRINITA' - CAGLIARI	PUBBLICO	ALTRO	26	0,07%	25	0,21%	n.d.	n.d.	n.d.	n.d.	43	0,08%	n.d.	n.d.
20090602	POLICLINICO MONSERRATO - CAGLIARI	PUBBLICO	ALTRO	30	0,08%	n.d.	n.d.	n.d.	n.d.	n.d.	n.d.	94	0,18%	n.d.	n.d.

Legenda	
n.d.	dato non disponibile

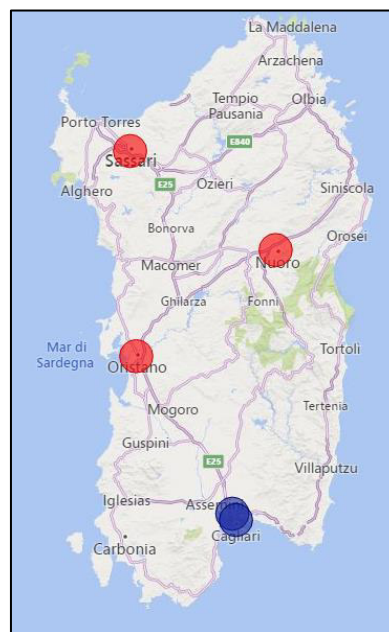
Elenco servizi nodi funzionali di rete

CODICE STRUTTURA	DESCRIZIONE	RAPPORTO SSN	TIPOLOGIA STRUTTURA	RETE GIMEMA	Labnet AML/CML	Labnet MDS	JAKNet MPM PH NEG	TRAPIANTO ALLOGENICO (SI/NO)	CENTRO PRELIEVO CELLULE STAMINALI
20003100	P.O. SS. TRINITA' - CAGLIARI	PUBBLICO	ALTRO	no	no	no	no	n.d.	n.d.
20090602	POLICLINICO MONSERRATO - CAGLIARI	PUBBLICO	ALTRO	no	no	no	no	n.d.	n.d.

Legenda	
n.d.	dato non determinante



Agenzia Nazionale per i Servizi Sanitari Regionali



Legenda	
	User
	Nodo funzionale di rete



Agenzia Nazionale per i Servizi Sanitari Regionali

Tumori Pediatrici

Provider non presenti

User

CODICE STRUTTURA	DESCRIZIONE	RAPPORTO SSN	TIPOLOGIA STRUTTURE	TUMORI SOLIDI TOTALE CASI 2018-20	TUMORI SOLIDI PERCENTILE TOTALE CASI 2018-20
20090403	STABILIMENTO A. CAO - CAGLIARI	PUBBLICO	ALTRO	28	1,21%

Elenco servizi user necessari

CODICE STRUTTURA	DESCRIZIONE	RAPPORTO SSN	TIPOLOGIA STRUTTURE	TRIAL CLINICI FASE I	TRIAL CLINICI	RT PEDIATRICA	LAB SPECIALISTICO	SERV_ANA_PAT	SERVIZIO DI CURE PALLIATIVE PEDIATRICHE	HOSPICE PEDIATRICO	ACCESSO A SERVIZI PER PRESERVAZIONE E FERTILITA'	IMMUNOEMATOLOGIA MEDICINA TRANSFUSIONALE PEDIATRICA H24	UFA	TRAPIANTO ALLO	CAR-T
20090403	STABILIMENTO A. CAO - CAGLIARI	PUBBLICO	ALTRO	no	10	no	n.d.	si	si	no	si	si	si	si	n.d.

CODICE STRUTTURA	DESCRIZIONE	RAPPORTO SSN	TIPOLOGIA STRUTTURE	PSICONEUROLOGIA A DELL'ETA' EVOLUTIVA	INSEGNANTI	ASSISTENTI SOCIALI	MED NUCLEARE CON COMPETENZE PEDIATRICHE	SERVIZIO DI ANESTESIA PED	TERAPIA INTENSIVA PED	RADIOLOGIA PED	CHIRURGIA CON COMPETENZE PED	UROLOGIA CON COMPETENZE PED	NEUROCHIRURGIA CON COMPETENZE PED	OCULISTICA CON COMPETENZE PED	ORTOPEDIA ONCOLOGICA CON COMPETENZE PED
20090403	STABILIMENTO A. CAO - CAGLIARI	PUBBLICO	ALTRO	si	si	si	si	si	n.d.	si	si	n.d.	si	si	si

Legenda	
n.d.	dato non disponibile



Agenzia Nazionale per i Servizi Sanitari Regionali

Nodi funzionali di rete

CODICE STRUTTURA	DESCRIZIONE	RAPPORTO SSN	TIPOLOGIA STRUTTURE	TUMORI SOLIDI TOTALE CASI 2018-20	TUMORI SOLIDI PERCENTILE TOTALE CASI 2018-20	SNC TOTALE CASI 2018-20	SNC PERCENTILE TOTALE CASI 2018-20	RETINOBLASTOM A TOTALE CASI 2018-20	RETINOBLASTOM A PERCENTILE TOTALE CASI 2018-20	LEUCEMIE+LINFO MI TOTALE CASI 2018-20	LEUCEMIE+LINFO MI PERCENTILE TOTALE CASI 2018-20	SARCOMI OSSEI TOTALE CASI 2018-20	SARCOMI OSSEI PERCENTILE TOTALE CASI 2018-20
20090501	STABILIMENTO CLINICHE DI SAN PIETRO - SASSARI	PUBBLICO	ALTRO	n.d.	n.d.	n.d.	n.d.	n.d.	n.d.	25	0,49%	n.d.	n.d.

Elenco servizi nodi funzionali di rete

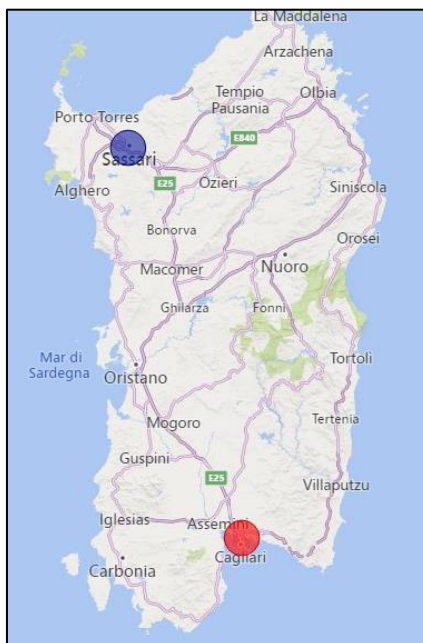
CODICE STRUTTURA	DESCRIZIONE	RAPPORTO SSN	TIPOLOGIA STRUTTURE	TRIAL CLINICI FASE I	TRIAL CLINICI	RT PEDIATRICA	LAB SPECIALISTICO	SERV_ANA_PAT	SERVIZIO DI CURE PALLIATIVE PEDIATRICHE	HOSPICE PEDIATRICO	ACCESSO A SERVIZI PER PRESERVAZION E FERTILITA'	IMMUNOEMATOLOGIA MEDICINA TRANSFUSIONALE PEDIATRICA H24	UFA	TRAPIANTO ALLO	CAR-T
20090501	STABILIMENTO CLINICHE DI SAN PIETRO - SASSARI	PUBBLICO	ALTRO	n.d.	n.d.	n.d.	n.d.	n.d.	n.d.	n.d.	n.d.	n.d.	n.d.	n.d.	n.d.

CODICE STRUTTURA	DESCRIZIONE	RAPPORTO SSN	TIPOLOGIA STRUTTURE	PSICONCOLOGI A DELL'ETA' EVOLUTIVA	INSEGNANTI	ASSISTENTI SOCIALI	MED NUCLEARE CON COMPETENZE PEDIATRICHE	SERVIZIO DI ANESTESIA PED	TERAPIA INTENSIVA PED	RADIOLOGIA PED	CHIRURGIA CON COMPETENZE PED	UROLOGIA CON COMPETENZE PED	NEUROCHIRURGIA CON COMPETENZE PED	OCULISTICA CON COMPETENZE PED	ORTOPEDIA ONCOLOGICA CON COMPETENZE PED
20090501	STABILIMENTO CLINICHE DI SAN PIETRO - SASSARI	PUBBLICO	ALTRO	n.d.	n.d.	n.d.	n.d.	n.d.	n.d.	n.d.	n.d.	n.d.	n.d.	n.d.	n.d.

Legenda	
n.d.	dato non determinante



Agenzia Nazionale per i Servizi Sanitari Regionali



Legenda	
	User
	Nodo funzionale di rete



Agenzia Nazionale per i Servizi Sanitari Regionali

Rete Nazionale Tumori Rari

Assetto Regionale

SICILIA



Agenzia Nazionale per i Servizi Sanitari Regionali

Tumori Solidi dell'Adulto

Provider

CODICE STRUTTURA	DESCRIZIONE	RAPPORTO SSN	TIPOLOGIA STRUTTURA	TOTALE CASI DOMINIO G1 2018-20	PERCENTILE SUL TOTALE DOMINIO G1 2018-20	TOTALE CASI DOMINIO G2 2018-20	PERCENTILE SUL TOTALE DOMINIO G2 2018-20	TOTALE CASI CASI DOMINIO G3 2018-20	PERCENTILE SUL TOTALE CASI DOMINIO G3 2018-20	TOTALE CASI DOMINIO G5 2018-20	PERCENTILE SUL TOTALE DOMINIO G5 2018-20	TOTALE CASI DOMINIO G6 2018-20	PERCENTILE SUL TOTALE DOMINIO G6 2018-20	TOTALE CASI DOMINIO G7 2018-20	PERCENTILE SUL TOTALE DOMINIO G7 2018-20	TOTALE CASI DOMINIO G8 2018-20	PERCENTILE SUL TOTALE DOMINIO G8 2018-20	TOTALE CASI DOMINIO G9 2018-20	PERCENTILE SUL TOTALE DOMINIO G9 2018-20	TOTALE CASI DOMINIO G10 2018-20	PERCENTILE SUL TOTALE DOMINIO G10 2018-20
19092800	AZ. OSP. UNIV. P. GIACCONE - PALERMO	PUBBLICO	ERN	141	0,83%																

Legenda	
n.d.	no provider per la suddetta diagnosi

Legenda domini	
CODICE	DESCRIZIONE
G1	Sarcomi
G2	Tumori rari ginecologici
G3	Tumori rari genito-urinari
G4	Tumori neuroendocrini
G5	Tumori rari del digerente
G6	Tumori rari endocrini
G7	Tumori rari del testa-collo
G8	Tumori rari toracici
G9	Tumori rari della cute e melanoma dell'occhio
G10	Tumori rari del sistema nervoso centrale



Agenzia Nazionale per i Servizi Sanitari Regionali

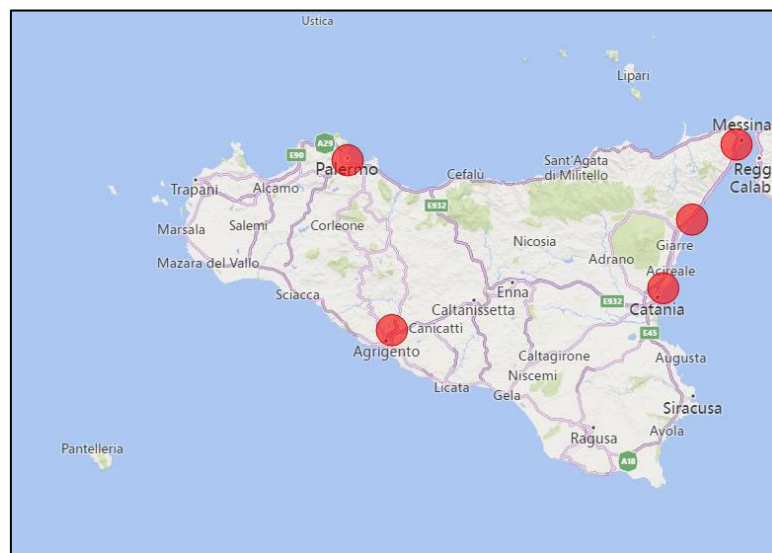
User


CODICE STRUTTURA	DESCRIZIONE	RAPPORTO SSN	TIPOLOGIA STRUTTURA	TOTALE CASI DOMINIO G1 2018-20	PERCENTILE SUL TOTALE DOMINIO G1 2018-20	TOTALE CASI DOMINIO G2 2018-20	PERCENTILE SUL TOTALE DOMINIO G2 2018-20	TOTALE CASI CASI DOMINIO G3 2018-20	PERCENTILE SUL TOTALE CASI DOMINIO G3 2018-20	TOTALE CASI DOMINIO G5 2018-20	PERCENTILE SUL TOTALE DOMINIO G5 2018-20	TOTALE CASI DOMINIO G6 2018-20	PERCENTILE SUL TOTALE DOMINIO G6 2018-20	TOTALE CASI DOMINIO G7 2018-20	PERCENTILE SUL TOTALE DOMINIO G7 2018-20	TOTALE CASI DOMINIO G8 2018-20	PERCENTILE SUL TOTALE DOMINIO G8 2018-20	TOTALE CASI DOMINIO G9 2018-20	PERCENTILE SUL TOTALE DOMINIO G9 2018-20	TOTALE CASI DOMINIO G10 2018-20	PERCENTILE SUL TOTALE DOMINIO G10 2018-20
19092100	A.O. PER L'EMERGENZA CANNIZZARO - CATANIA	PUBBLICO	ALTRO	42	0,25%	124	2,09%	131	0,56%	n.d.	n.d.	n.d.	n.d.	230	0,50%	41	0,33%	5	0,51%	222	0,68%
19092800	AZ. OSP. UNIV. P. GIACCONE - PALERMO	PUBBLICO	ERN	*	*	n.d.	n.d.	76	0,32%	99	0,34%	199	0,62%	241	0,52%	n.d.	n.d.	7	0,71%	82	0,25%
19092500	AZIENDA OSPEDALIERA UNIVERSITARIA POLICLINICO G. MARTINO - MESSINA	PUBBLICO	ALTRO	132	0,78%	n.d.	n.d.	73	0,31%	115	0,40%	225	0,70%	129	0,28%	31	0,25%	n.d.	n.d.	199	0,61%
19030100	P.O. S. GIOVANNI DI DIO - AGRIGENTO	PUBBLICO	ALTRO	n.d.	n.d.	n.d.	n.d.	n.d.	n.d.	55	0,19%	n.d.	n.d.	n.d.	n.d.	n.d.	n.d.	n.d.	n.d.	n.d.	n.d.
19032600	P.O. 'S. VINCENZO' TAORMINA	PUBBLICO	ALTRO	n.d.	n.d.	n.d.	n.d.	n.d.	n.d.	43	0,15%	n.d.	n.d.	257	0,56%	21	0,17%	n.d.	n.d.	n.d.	n.d.

Legenda	
*	dati riportati nella tabella dei provider
n.d.	dato non disponibile



Agenzia Nazionale per i Servizi Sanitari Regionali



Legenda	
	User



Agenzia Nazionale per i Servizi Sanitari Regionali

Tumori Oncoematologici dell'Adulto

Provider

CODICE STRUTTURA	DESCRIZIONE	RAPPORTO SSN	TIPOLOGIA STRUTTURA	LEUCEMIE TOTALE CASI 2018-20	LEUCEMIE PERCENTILE TOTALE CASI 2018-20	MIELODISPLASIA TOTALE CASI 2018-20	MIELODISPLASIA PERCENTILE TOTALE CASI 2018-20	NEOPL MIELOPROP PH NEG TOTALE CASI 2018-20	NEOPL MIELOPROP PH NEG PERCENTILE TOTALE CASI 2018-20	MIELOMA TOTALE CASI 2018-20	MIELOMA PERCENTILE TOTALE CASI 2018-20	LINFOMI TOTALE CASI 2018-20	LINFOMI PERCENTILE TOTALE CASI 2018-20	ALTRI LINFOMI TOTALE CASI 2018-20	ALTRI LINFOMI PERCENTILE TOTALE CASI 2018-20
19055100	CASA DI CURA LA MADDALENA S.P.A. - PALERMO	PRIVATO ACCREDITATO	ALTRO	330	0,91%	45	0,39%	42	0,41%	458	1,84%	714	1,36%	10	0,28%
19092603	P.O. V. CERVELLO - PALERMO	PUBBLICO	ERN	497	1,38%	182	1,57%	162	1,60%	245	0,98%	767	1,46%	n.d.	n.d.
19092301	PRESIDIO OSPEDALIERO GASPARE RODOLICO	PUBBLICO	ALTRO	499	1,38%					186	0,75%				

Legenda	
	no provider per la suddetta diagnosi

Elenco servizi provider

CODICE STRUTTURA	DESCRIZIONE	RAPPORTO SSN	TIPOLOGIA STRUTTURA	RETE GIMEMA	Labnet AML/CML	Labnet MDS	JAKNet MPM PH NEG*	TRAPIANTO ALLOGENICO (SI/NO)	CENTRO PRELIEVO CELLULE STAMINALI
19055100	CASA DI CURA LA MADDALENA S.P.A. - PALERMO	PRIVATO ACCREDITATO	ALTRO	si	no	no	no	si	si
19092603	P.O. V. CERVELLO - PALERMO	PUBBLICO	ERN	si	si	si	si	si	si
19092301	PRESIDIO OSPEDALIERO GASPARE RODOLICO	PUBBLICO	ALTRO	no	no	no	no	n.d.	n.d.

Legenda	
n.d.	dato non disponibile



Agenzia Nazionale per i Servizi Sanitari Regionali

User

CODICE STRUTTURA	DESCRIZIONE	RAPPORTO SSN	TIPOLOGIA STRUTTURA	LEUCEMIE TOTALE CASI 2018-20	LEUCEMIE PERCENTILE TOTALE CASI 2018-20	MIELODISPLASIA TOTALE CASI 2018-20	MIELODISPLASIA PERCENTILE TOTALE CASI 2018-20	NEOPL MIELOPROP PH NEG TOTALE CASI 2018-20	NEOPL MIELOPROP PH NEG PERCENTILE TOTALE CASI 2018-20	MIELOMA TOTALE CASI 2018-20	MIELOMA PERCENTILE TOTALE CASI 2018-20	LINFOMI TOTALE CASI 2018-20	LINFOMI PERCENTILE TOTALE CASI 2018-20	ALTRI LINFOMI TOTALE CASI 2018-20	ALTRI LINFOMI PERCENTILE TOTALE CASI 2018-20
19092800	AZ. OSP. UNIV. P. GIACCONE - PALERMO	PUBBLICO	ALTRO	166	0,46%	32	0,28%	n.d.	n.d.	n.d.	n.d.	149	0,28%	11	0,31%
19092400	AZIENDA OSPEDALIERA PAPPARDO - MESSINA	PUBBLICO	ALTRO	193	0,53%	34	0,29%	39	0,39%	n.d.	n.d.	105	0,20%	16	0,45%
19092500	AZIENDA OSPEDALIERA UNIVERSITARIA POLICLINICO G. MARTINO - MESSINA	PUBBLICO	ALTRO	329	0,91%	31	0,27%	54	0,53%	90	0,36%	63	0,12%	13	0,37%
19092204	NUOVO OSPEDALE GARIBALDI - NESIMA	PUBBLICO	ALTRO	98	0,27%	60	0,52%	33	0,33%	139	0,56%	180	0,34%	15	0,42%
19092701	OSPEDALE CIVICO - PALERMO	PUBBLICO	ALTRO	88	0,24%	25	0,21%	n.d.	n.d.	64	0,26%	82	0,16%	9	0,25%
19033800	OSPEDALE "GIOVANNI PAOLO II M.P. A." - SCIACCA	PUBBLICO	ALTRO	49	0,14%	55	0,47%	31	0,31%	n.d.	n.d.	128	0,24%	n.d.	n.d.
19032600	P.O.' S. VINCENZO' TAORMINA	PUBBLICO	ALTRO	97	0,27%	n.d.	n.d.	n.d.	n.d.	n.d.	n.d.	68	0,13%	n.d.	n.d.
19030600	P.O. SANT'ELIA (ex AO) - CALTANISSETTA	PUBBLICO	ALTRO	85	0,24%	68	0,58%	n.d.	n.d.	n.d.	n.d.	74	0,14%	11	0,31%
19092301	PRESIDIO OSPEDALIERO GASPARE RODOLICO	PUBBLICO	ALTRO	*	*	42	0,36%	40	0,40%	*	*	373	0,71%	34	0,96%
19092302	PRESIDIO OSPEDALIERO VITTORIO EMANUELE GELA	PUBBLICO	ALTRO	66	0,18%	n.d.	n.d.	n.d.	n.d.	n.d.	n.d.	122	0,23%	n.d.	n.d.

Legenda	
*	dati riportati nella tabella dei provider
n.d.	dato non disponibile



Agenzia Nazionale per i Servizi Sanitari Regionali

Elenco servizi user necessari

CODICE STRUTTURA	DESCRIZIONE	RAPPORTO SSN	TIPOLOGIA STRUTTURA	RETE GIMEMA	Labnet AML/CML	Labnet MDS	JAKNet MPM PH NEG*	TRAPIANTO ALLOGENICO (SI/NO)	CENTRO PRELIEVO CELLULE STAMINALI
19092800	AZ. OSP. UNIV. P. GIACCONE - PALERMO	PUBBLICO	ALTRO	si	si	no	no	n.d.	n.d.
19092400	AZIENDA OSPEDALIERA PAPARDO - MESSINA	PUBBLICO	ALTRO	si	no	no	no	n.d.	n.d.
19092500	AZIENDA OSPEDALIERA UNIVERSITARIA POLICLINICO G. MARTINO - MESSINA	PUBBLICO	ALTRO	si	no	no	no	n.d.	n.d.
19092204	NUOVO OSPEDALE GARIBALDI - NESIMA	PUBBLICO	ALTRO	si	no	no	no	n.d.	n.d.
19092701	OSPEDALE CIVICO - PALERMO	PUBBLICO	ALTRO	no	no	no	no	n.d.	n.d.
19033800	OSPEDALE 'GIOVANNI PAOLO II M.P. A.' - SCIACCA	PUBBLICO	ALTRO	no	no	no	no	n.d.	n.d.
19032600	P.O.' S. VINCENZO' TAORMINA	PUBBLICO	ALTRO	si	no	no	no	n.d.	n.d.
19030600	P.O. SANT'ELIA (ex AO) - CALTANISSETTA	PUBBLICO	ALTRO	si	no	no	no	n.d.	n.d.
19092301	PRESIDIO OSPEDALIERO GASPARE RODOLICO	PUBBLICO	ALTRO	no	no	no	no	n.d.	n.d.
19092302	PRESIDIO OSPEDALIERO VITTORIO EMANUELE GELA	PUBBLICO	ALTRO	no	no	no	no	n.d.	n.d.

Legenda	
n.d.	dato non disponibile



Agenzia Nazionale per i Servizi Sanitari Regionali

Nodi funzionali di rete

CODICE STRUTTURA	DESCRIZIONE	RAPPORTO SSN	TIPOLOGIA STRUTTURA	LEUCEMIE TOTALE CASI 2018-20	LEUCEMIE PERCENTILE TOTALE CASI 2018-20	MIELODISPLASIA TOTALE CASI 2018-20	MIELODISPLASIA PERCENTILE TOTALE CASI 2018-20	NEOPL MIELOPROP PH NEG TOTALE CASI 2018-20	NEOPL MIELOPROP PH NEG PERCENTILE TOTALE CASI 2018-20	MIELOMA TOTALE CASI 2018-20	MIELOMA PERCENTILE TOTALE CASI 2018-20	LINFOMI TOTALE CASI 2018-20	LINFOMI PERCENTILE TOTALE CASI 2018-20	ALTRI LINFOMI TOTALE CASI 2018-20	ALTRI LINFOMI PERCENTILE TOTALE CASI 2018-20
19092100	A.O. PER L'EMERGENZA CANNIZZARO - CATANIA	PUBBLICO	ALTRO	30	0,08%	n.d.	n.d.	n.d.	n.d.	n.d.	n.d.	69	0,13%	n.d.	n.d.
19052800	CASA DI CURA VILLA SALUS S.A.S. - SIRACUSA	PRIVATO ACCREDITATO	ALTRO	28	0,08%	n.d.	n.d.	n.d.	n.d.	n.d.	n.d.	33	0,06%	n.d.	n.d.
19017900	FOND. IST. S. RAFFAELE - GIGLIO - CEFALU'	PRIVATO ACCREDITATO	ALTRO	n.d.	n.d.	n.d.	n.d.	n.d.	n.d.	n.d.	n.d.	53	0,10%	n.d.	n.d.
19051900	HUMANITAS CENTRO CATANESE DI ONCOLOGIA	PRIVATO ACCREDITATO	ALTRO	n.d.	n.d.	n.d.	n.d.	n.d.	n.d.	n.d.	n.d.	83	0,16%	n.d.	n.d.
19055400	ISTITUTO ONCOLOGICO DEL MEDITERRANEO SPA - VAIGRANDE CT	PRIVATO ACCREDITATO	ALTRO	n.d.	n.d.	n.d.	n.d.	n.d.	n.d.	n.d.	n.d.	84	0,16%	n.d.	n.d.
19034600	P.O. MUSCATELLO AUGUSTA	PUBBLICO	ALTRO	n.d.	n.d.	n.d.	n.d.	n.d.	n.d.	67	0,27%	32	0,06%	n.d.	n.d.
19035200	P.O. V. EMANUELE II CASTELVETRANO TP	PUBBLICO	ALTRO	44	0,12%	n.d.	n.d.	58	0,57%	n.d.	n.d.	45	0,09%	n.d.	n.d.
19030900	P.O. VITTORIO EMANUELE (ex AO) GELA	PUBBLICO	ALTRO	n.d.	n.d.	n.d.	n.d.	145	1,43%	n.d.	n.d.	n.d.	n.d.	n.d.	n.d.
19034500	P.O. UMBERTO I (EX A.O.) - SIRACUSA	PUBBLICO	ALTRO	n.d.	n.d.	n.d.	n.d.	n.d.	n.d.	n.d.	n.d.	52	0,10%	n.d.	n.d.
19092601	P.O. VILLA SOFIA - PALERMO	PUBBLICO	ALTRO	n.d.	n.d.	n.d.	n.d.	n.d.	n.d.	n.d.	n.d.	100	0,19%	n.d.	n.d.

Legenda	
n.d.	dato non disponibile



Agenzia Nazionale per i Servizi Sanitari Regionali

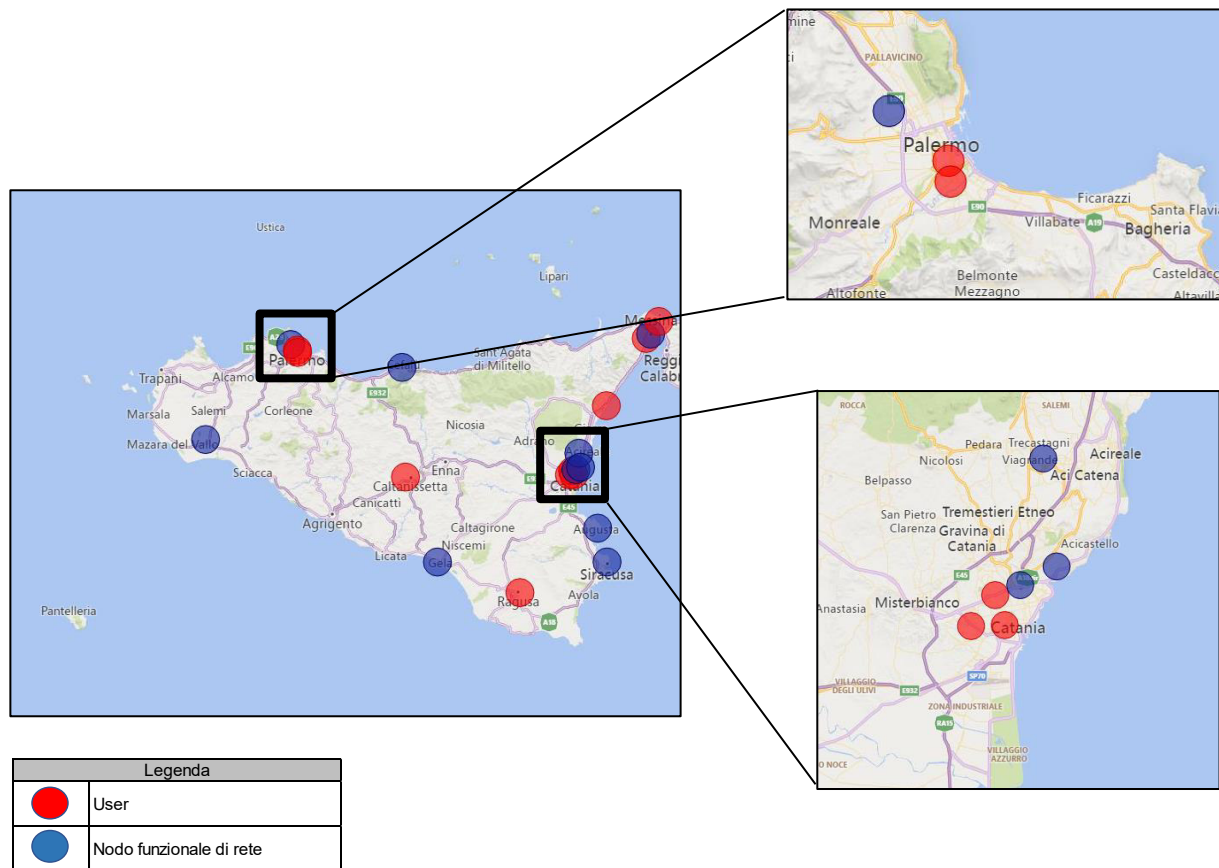
Elenco servizi nodi funzionali di rete

CODICE STRUTTURA	DESCRIZIONE	RAPPORTO SSN	TIPOLOGIA STRUTTURA	RETE GIMEMA	Labnet AML/CML	Labnet MDS	JAKNet MPM PH NEG*	TRAPIANTO ALLOGENICO (SI/NO)	CENTRO PRELIEVO CELLULE STAMINALI
19092100	A.O. PER L'EMERGENZA CANNIZZARO - CATANIA	PUBBLICO	ALTRO	no	no	no	no	n.d.	n.d.
19052800	CASA DI CURA VILLA SALUS S.A.S. - SIRACUSA	PRIVATO ACCREDITATO	ALTRO	no	no	no	no	n.d.	n.d.
19017900	FOND. IST. S. RAFFAELE - GIGLIO - CEFALU'	PRIVATO ACCREDITATO	ALTRO	no	no	no	no	n.d.	n.d.
19051900	HUMANITAS CENTRO CATANESE DI ONCOLOGIA	PRIVATO ACCREDITATO	ALTRO	no	no	no	no	n.d.	n.d.
19055400	ISTITUTO ONCOLOGICO DEL MEDITERRANEO SPA - VAIGRANDE CT	PRIVATO ACCREDITATO	ALTRO	si	no	no	no	n.d.	n.d.
19034600	P.O. MUSCATELLO AUGUSTA	PUBBLICO	ALTRO	no	no	no	no	n.d.	n.d.
19035200	P.O. V.EMANUELE II CASTELVETRANO TP	PUBBLICO	ALTRO	no	no	no	no	n.d.	n.d.
19030900	P.O. VITTORIO EMANUELE (ex AO) GELA	PUBBLICO	ALTRO	no	no	no	no	n.d.	n.d.
19034500	P.O. UMBERTO I (EX A.O.) - SIRACUSA	PUBBLICO	ALTRO	no	no	no	no	n.d.	n.d.
19092601	P.O. VILLA SOFIA - PALERMO	PUBBLICO	ALTRO	si	no	no	no	n.d.	n.d.

Legenda	
n.d.	dato non determinante



Agenzia Nazionale per i Servizi Sanitari Regionali





Agenzia Nazionale per i Servizi Sanitari Regionali

Tumori pediatrici

Provider non presenti

User

CODICE STRUTTURA	DESCRIZIONE	RAPPORTO SSN	TIPOLOGIA STRUTTURE	TUMORI SOLIDI TOTALE CASI 2018-20	TUMORI SOLIDI PERCENTILE TOTALE CASI 2018-20	SNC TOTALE CASI 2018-20	SNC PERCENTILE TOTALE CASI 2018-20	LEUCEMIE+LINFO MI TOTALE CASI 2018-20	LEUCEMIE+LINFO MI PERCENTILE TOTALE CASI 2018-20
19092701	OSPEDALE CIVICO (comprende Ospedale dei Bambini G. Di Cristina) - PALERMO	PUBBLICO	ALTRO	38	1,64%			101	1,98%
19092301	PRESIDIO OSPEDALIERO GASPARE RODOLICO - CATANIA	PUBBLICO	ALTRO			32	1,55%	113	2,21%
19092900	IRCCS ISMETT - PALERMO	PRIVATO ACCREDITATO	ALTRO	11	0,48%				

Legenda
no user per la suddetta diagnosi



Agenzia Nazionale per i Servizi Sanitari Regionali

Elenco servizi user necessari

CODICE STRUTTURA	DESCRIZIONE	RAPPORTO SSN	TIPOLOGIA STRUTTURE	TRIAL CLINICI FASE I	TRIAL CLINICI	RT PEDIATRICA	LAB SPECIALISTICO	SERV_ANA_PAT	SERVIZIO DI CURE PALLIATIVE PEDIATRICHE	HOSPICE PEDIATRICO	ACCESSO A SERVIZI PER PRESERVAZIONE E FERTILITA'	IMMUNOEMATOLOGIA MEDICINA TRANSFUSIONALE PEDIATRICA H24	UFA	TRAPIANTO ALLO	CAR-T
19092701	Ospedale Civico (comprende Ospedale dei Bambini G. Di Cristina) - <i>Palermo</i>	PUBBLICO	ALTRO	NO	n.d.	NO	n.d.	n.d.	SI	SI	n.d.	SI	n.d.	NO	NO
19092301	PRESIDIO OSPEDALIERO GASPARE RODOLICO - <i>Catania</i>	PUBBLICO	ALTRO	NO	n.d.	NO	n.d.	n.d.	SI	SI	n.d.	SI	n.d.	NO SPEC PEDIATRICO	NO SPEC PEDIATRICO
19092900	IRCCS Ismett - <i>Palermo</i>	PRIVATO ACCREDITATO	ALTRO	n.d.	n.d.	n.d.	n.d.	n.d.	n.d.	n.d.	n.d.	n.d.	n.d.	n.d.	n.d.

CODICE STRUTTURA	DESCRIZIONE	RAPPORTO SSN	TIPOLOGIA STRUTTURE	PSICONCOLOGI A DELL'ETA' EVOLUTIVA	INSEGNANTI	ASSISTENTI SOCIALI	MED NUCLEARE CON COMPETENZE PEDIATRICHE	SERVIZIO DI ANESTESIA PED	TERAPIA INTENSIVA PED	RADIOLOGIA PED	CHIRURGIA CON COMPETENZE PED	UROLOGIA CON COMPETENZE PED	NEUROCHIRURGIA CON COMPETENZE PED	OCULISTICA CON COMPETENZE PED	ORTOPEDIA ONCOLOGICA CON COMPETENZE PED
19092701	Ospedale Civico (comprende Ospedale dei Bambini G. Di Cristina) - <i>Palermo</i>	PUBBLICO	ALTRO	SI	SI	SI	n.d.	n.d.	n.d.	n.d.	n.d.	n.d.	n.d.	n.d.	n.d.
19092301	PRESIDIO OSPEDALIERO GASPARE RODOLICO - <i>Catania</i>	PUBBLICO	ALTRO	n.d.	SI	n.d.	n.d.	n.d.	n.d.	n.d.	n.d.	n.d.	n.d.	n.d.	n.d.
19092900	IRCCS Ismett - <i>Palermo</i>	PRIVATO ACCREDITATO	ALTRO	n.d.	n.d.	n.d.	n.d.	n.d.	n.d.	n.d.	n.d.	n.d.	n.d.	n.d.	n.d.

Legenda	
n.d.	dato non disponibile



Agenzia Nazionale per i Servizi Sanitari Regionali

Nodi funzionali di rete

CODICE STRUTTURA	DESCRIZIONE	RAPPORTO SSN	TIPOLOGIA STRUTTURE	TUMORI SOLIDI TOTALE CASI 2018-20	TUMORI SOLIDI PERCENTILE TOTALE CASI 2018-20	SNC TOTALE CASI 2018-20	SNC PERCENTILE TOTALE CASI 2018-20	RETINOBLASTOM A TOTALE CASI 2018-20	RETINOBLASTOM A PERCENTILE TOTALE CASI 2018-20	LEUCEMIE+LINFOMI TOTALE CASI 2018-20	LEUCEMIE+LINFOMI PERCENTILE TOTALE CASI 2018-20	SARCOMI OSSEI TOTALE CASI 2018-20	SARCOMI OSSEI PERCENTILE TOTALE CASI 2018-20
19092204	NUOVO OSPEDALE GARIBALDI - NESIMA	PUBBLICO	ALTRO	6	0,26%	n.d.	n.d.	n.d.	n.d.	n.d.	n.d.	n.d.	n.d.
19097000	Dipartimento Rizzoli-Bagheria Palermo	PUBBLICO	ALTRO	n.d.	n.d.	n.d.	n.d.	n.d.	n.d.	n.d.	n.d.	12	1,27%

Legenda	
n.d.	dato non disponibile

Elenco servizi nodi funzionali di rete

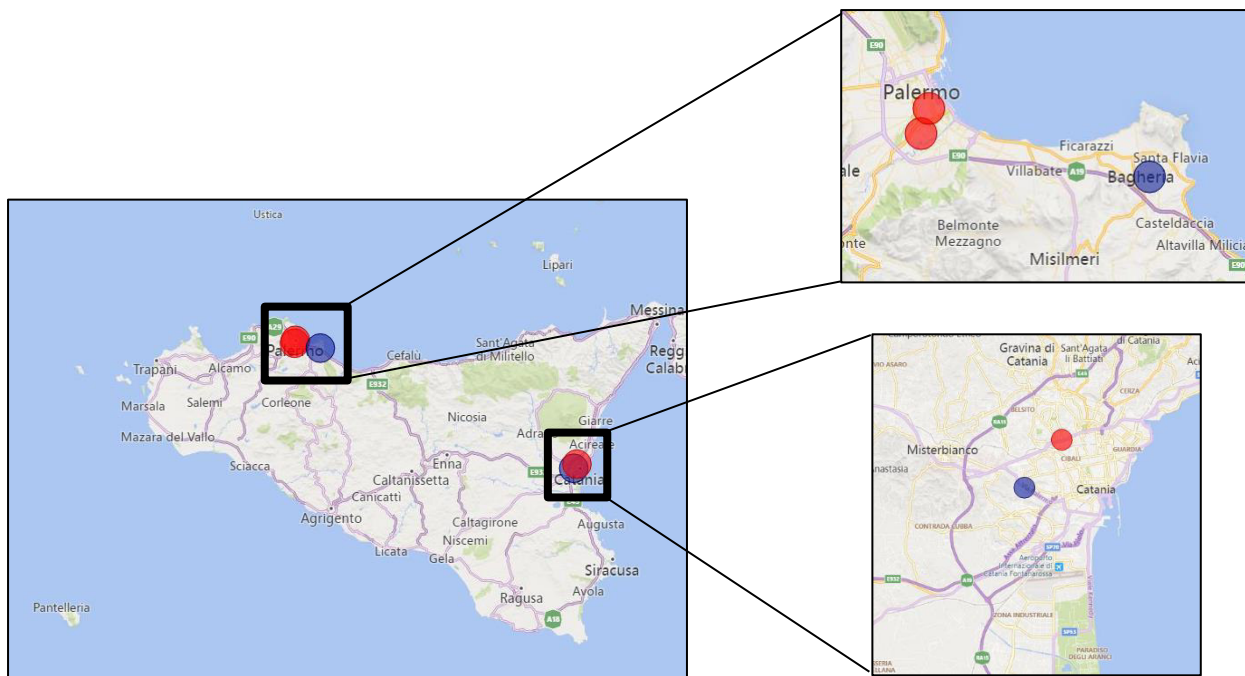
CODICE STRUTTURA	DESCRIZIONE	RAPPORTO SSN	TIPOLOGIA STRUTTURE	TRIAL CLINICI FASE I	TRIAL CLINICI	RT PEDIATRICA	LAB SPECIALISTICO	SERV_ANA_PAT	SERVIZIO DI CURE PALLIATIVE PEDIATRICHE	HOSPICE PEDIATRICO	ACCESSO A SERVIZI PER PRESERVAZIONE E FERTILITA'	IMMUNOEMATOLOGIA MEDICINA TRANSFUSIONALE PEDIATRICA H24	UFA	TRAPIANTO ALLO	CAR-T
19092204	NUOVO OSPEDALE GARIBALDI - NESIMA	PUBBLICO	ALTRO	n.d.	n.d.	n.d.	n.d.	n.d.	n.d.	n.d.	n.d.	n.d.	n.d.	n.d.	n.d.
19097000	Dipartimento Rizzoli-Bagheria Palermo	PUBBLICO	ALTRO	n.d.	n.d.	n.d.	n.d.	n.d.	n.d.	n.d.	n.d.	n.d.	n.d.	n.d.	n.d.

CODICE STRUTTURA	DESCRIZIONE	RAPPORTO SSN	TIPOLOGIA STRUTTURE	PSICONCOLOGI A DELL'ETA' EVOLUTIVA	INSEGNANTI	ASSISTENTI SOCIALI	MED NUCLEARE CON COMPETENZE PEDIATRICHE	SERVIZIO DI ANESTESIA PED	TERAPIA INTENSIVA PED	RADIOLOGIA PED	CHIRURGIA CON COMPETENZE PED	UROLOGIA CON COMPETENZE PED	NEUROCHIRURGIA CON COMPETENZE PED	OCULISTICA CON COMPETENZE PED	ORTOPEDIA ONCOLOGICA CON COMPETENZE PED
19092204	NUOVO OSPEDALE GARIBALDI - NESIMA	PUBBLICO	ALTRO	n.d.	n.d.	n.d.	n.d.	n.d.	n.d.	n.d.	n.d.	n.d.	n.d.	n.d.	n.d.
19097000	Dipartimento Rizzoli-Bagheria Palermo	PUBBLICO	ALTRO	n.d.	n.d.	n.d.	n.d.	n.d.	n.d.	n.d.	n.d.	n.d.	n.d.	n.d.	n.d.

Legenda	
n.d.	dato non determinante



Agenzia Nazionale per i Servizi Sanitari Regionali



Legenda	
	User
	Nodo funzionale di rete



Agenzia Nazionale per i Servizi Sanitari Regionali

Rete Nazionale Tumori Rari

Assetto Regionale

TOSCANA



Agenzia Nazionale per i Servizi Sanitari Regionali

Tumori Solidi dell'Adulto

Provider

CODICE STRUTTURA	DESCRIZIONE	RAPPORTO SSN	TIPOLOGIA STRUTTURA	TOTALE CASI DOMINIO G1 2018-20	PERCENTILE SUL TOTALE DOMINIO G1 2018-20	TOTALE CASI DOMINIO G2 2018-20	PERCENTILE SUL TOTALE DOMINIO G2 2018-20	TOTALE CASI CASI DOMINIO G3 2018-20	PERCENTILE SUL TOTALE CASI DOMINIO G3 2018-20	TOTALE CASI CASI DOMINIO G4 2018-20	PERCENTILE SUL TOTALE CASI DOMINIO G4 2018-20	TOTALE CASI DOMINIO G5 2018-20	PERCENTILE SUL TOTALE DOMINIO G5 2018-20	TOTALE CASI DOMINIO G6 2018-20	PERCENTILE SUL TOTALE DOMINIO G6 2018-20	TOTALE CASI DOMINIO G7 2018-20	PERCENTILE SUL TOTALE DOMINIO G7 2018-20	TOTALE CASI DOMINIO G8 2018-20	PERCENTILE SUL TOTALE DOMINIO G8 2018-20	TOTALE CASI DOMINIO G9 2018-20	PERCENTILE SUL TOTALE DOMINIO G9 2018-20	TOTALE CASI DOMINIO G10 2018-20	PERCENTILE SUL TOTALE DOMINIO G10 2018-20
09090300	AZ. OSPEDALIERO - UNIVERSITARIA CAREGGI - Firenze	PUBBLICO	ERN	419	2,46%	75	1,26%			n.d.	n.d.			287	0,89%							558	1,71%
09090100	AZIENDA OSPEDALIERA - UNIVERSITARIA PISANA	PUBBLICO	ERN	365	2,15%									2330	7,24%								
09090200	AZIENDA OSPEDALIERA UNIVERSITARIA SENESE	PUBBLICO	ERN							n.d.	n.d.	131	0,45%					88	0,71%	3	0,31%	85	0,26%

Legenda	
	no provider per la suddetta diagnosi
n.d.	dato non disponibile

Legenda domini	
CODICE	DESCRIZIONE
G1	Sarcomi
G2	Tumori rari ginecologici
G3	Tumori rari genito-urinari
G4	Tumori neuroendocrini
G5	Tumori rari del digerente
G6	Tumori rari endocrini
G7	Tumori rari del testa-collo
G8	Tumori rari toracici
G9	Tumori rari della cute e melanoma dell'occhio
G10	Tumori rari del sistema nervoso centrale



Agenzia Nazionale per i Servizi Sanitari Regionali

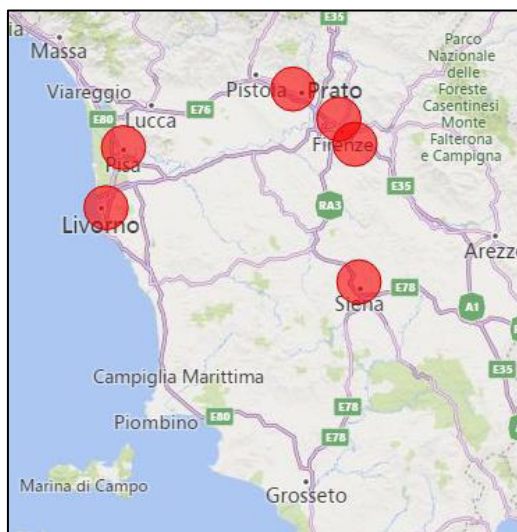
User


CODICE STRUTTURA	DESCRIZIONE	RAPPORTO SSN	TIPOLOGIA STRUTTURA	TOTALE CASI DOMINIO G1 2018-20	PERCENTILE SUL TOTALE DOMINIO G1 2018-20	TOTALE CASI DOMINIO G2 2018-20	PERCENTILE SUL TOTALE DOMINIO G2 2018-20	TOTALE CASI CASI DOMINIO G3 2018-20	PERCENTILE SUL TOTALE CASI DOMINIO G3 2018-20	TOTALE CASI DOMINIO G5 2018-20	PERCENTILE SUL TOTALE DOMINIO G5 2018-20	TOTALE CASI DOMINIO G6 2018-20	PERCENTILE SUL TOTALE DOMINIO G6 2018-20	TOTALE CASI DOMINIO G7 2018-20	PERCENTILE SUL TOTALE DOMINIO G7 2018-20	TOTALE CASI DOMINIO G8 2018-20	PERCENTILE SUL TOTALE DOMINIO G8 2018-20	TOTALE CASI DOMINIO G9 2018-20	PERCENTILE SUL TOTALE DOMINIO G9 2018-20	TOTALE CASI DOMINIO G10 2018-20	PERCENTILE SUL TOTALE DOMINIO G10 2018-20
09090300	AZ. OSPEDALIERO - UNIVERSITARIA CAREGGI - FIRENZE	PUBBLICO	ERN	*	*	*	*	511	2,17%	297	1,03%	*	*	729	1,58%	96	0,78%	n.d.	n.d.	*	*
09090100	AZIENDA OSPEDALIERA - UNIVERSITARIA PISANA	PUBBLICO	ERN	*	*	101	1,70%	237	1,01%	562	1,95%	*	*	504	1,09%	184	1,49%	3	0,31%	310	0,95%
09090200	AZIENDA OSPEDALIERA UNIVERSITARIA SENESE	PUBBLICO	ERN	44	0,26%	n.d.	n.d.	80	0,34%	*	*	139	0,43%	149	0,32%	*	*	*	*	*	*
09060800	NUOVO OSPEDALE DI PRATO S. STEFANO	PUBBLICO	ALTRO	62	0,36%	14	0,24%	63	0,27%	96	0,33%	155	0,48%	277	0,60%	32	0,26%	n.d.	n.d.	137	0,42%
09061300	OSPEDALE LIVORNO	PUBBLICO	ALTRO	38	0,22%	n.d.	n.d.	64	0,27%	59	0,20%	126	0,39%	148	0,32%	32	0,26%	10	1,02%	214	0,65%
09062901	OSPEDALE S. M. ANNUNZIATA - BAGNO A RIPOLI (FI)	PUBBLICO	ALTRO	n.d.	n.d.	n.d.	n.d.	56	0,24%	45	0,16%	n.d.	n.d.	n.d.	n.d.	22	0,18%	n.d.	n.d.	n.d.	n.d.

Legenda	
n.d.	dato non disponibile
*	dati riportati nella tabella dei provider



Agenzia Nazionale per i Servizi Sanitari Regionali



Legenda	
	User



Agenzia Nazionale per i Servizi Sanitari Regionali

Tumori Oncoematologici dell'Adulto

Provider

CODICE STRUTTURA	DESCRIZIONE	RAPPORTO SSN	TIPOLOGIA STRUTTURA	LEUCEMIE TOTALE CASI 2018-20	LEUCEMIE PERCENTILE TOTALE CASI 2018-20	MIELODISPLASIA TOTALE CASI 2018-20	MIELODISPLASIA PERCENTILE TOTALE CASI 2018-20	NEOPL MIELOPROP PH NEG TOTALE CASI 2018-20	NEOPL MIELOPROP PH NEG PERCENTILE TOTALE CASI 2018-20	MIELOMA TOTALE CASI 2018-20	MIELOMA PERCENTILE TOTALE CASI 2018-20	LINFOMI TOTALE CASI 2018-20	LINFOMI PERCENTILE TOTALE CASI 2018-20	ALTRI LINFOMI TOTALE CASI 2018-20	ALTRI LINFOMI PERCENTILE TOTALE CASI 2018-20
09090300	AZ. OSPEDALIERO - UNIVERSITARIA CAREGGI - FIRENZE	PUBBLICO	ERN	410	1,14%	26	0,22%	34	0,34%	214	0,86%	389	0,74%	64	1,81%
09090100	AZIENDA OSPEDALIERA - UNIVERSITARIA PISANA - PISA	PUBBLICO	ALTRO	235	0,65%	41	0,35%	n.d.	n.d.	102	0,41%	440	0,84%	12	0,34%
09090200	AZIENDA OSPEDALIERA UNIVERSITARIA SENESE - SIENA	PUBBLICO	ERN	203	0,56%	n.d.	n.d.	n.d.	n.d.	102	0,41%	239	0,46%	16	0,45%

Legenda	
n.d.	dato non disponibile

Elenco servizi provider

CODICE STRUTTURA	DESCRIZIONE	RAPPORTO SSN	TIPOLOGIA STRUTTURA	RETE GIMEMA	CIC GIMEMA	Labnet AML/CML	Labnet MDS	JAKNet MPM PH NEG*	TRAPIANTO ALLOGENICO (SI/NO)	CENTRO PRELIEVO CELLULE STAMINALI
09090300	AZ. OSPEDALIERO - UNIVERSITARIA CAREGGI - FIRENZE	PUBBLICO	ERN	si	10	si	si	si	si	si
09090100	AZIENDA OSPEDALIERA - UNIVERSITARIA PISANA - PISA	PUBBLICO	ALTRO	si	66	si	no	no	si	si
09090200	AZIENDA OSPEDALIERA UNIVERSITARIA SENESE - SIENA	PUBBLICO	ERN	si	67	si	no	no	si	n.d.

Legenda	
n.d.	dato non disponibile



Agenzia Nazionale per i Servizi Sanitari Regionali

User non presenti

Nodi funzionali di rete

CODICE STRUTTURA	DESCRIZIONE	RAPPORTO SSN	TIPOLOGIA STRUTTURA	LEUCEMIE TOTALE CASI 2018-20	LEUCEMIE PERCENTILE TOTALE CASI 2018-20	MIELODISPLASIA TOTALE CASI 2018-20	MIELODISPLASIA PERCENTILE TOTALE CASI 2018-20	NEOPL MIELOPROP PH NEG TOTALE CASI 2018-20	NEOPL MIELOPROP PH NEG PERCENTILE TOTALE CASI 2018-20	MIELOMA TOTALE CASI 2018-20	MIELOMA PERCENTILE TOTALE CASI 2018-20	LINFOMI TOTALE CASI 2018-20	LINFOMI PERCENTILE TOTALE CASI 2018-20	ALTRI LINFOMI TOTALE CASI 2018-20	ALTRI LINFOMI PERCENTILE TOTALE CASI 2018-20
09060800	NUOVO OSPEDALE DI PRATO S.STEFANO	PUBBLICO	ALTRO	105	0,55%	n.d.	n.d.	n.d.	n.d.	n.d.	n.d.	99	0,19%	n.d.	n.d.
09062100	OSPEDALE AREA ARETINA NORD - AREZZO	PUBBLICO	ALTRO	122	0,24%	n.d.	n.d.	n.d.	n.d.	n.d.	n.d.	102	0,19%	35	0,99%
09061300	OSPEDALE LIVORNO	PUBBLICO	ALTRO	200	0,15%	n.d.	n.d.	n.d.	n.d.	105	0,42%	161	0,31%	8	0,23%

Legenda	
n.d.	dato non disponibile

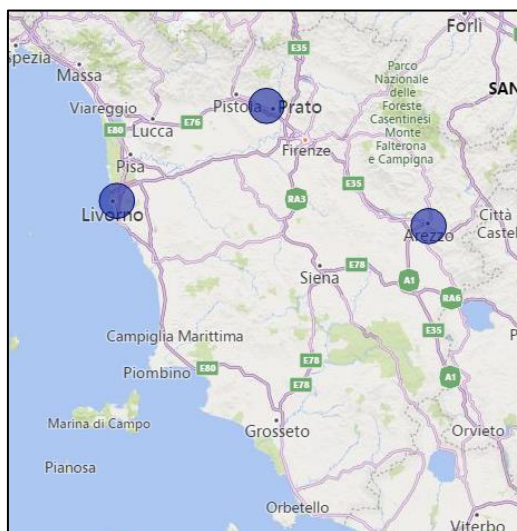
Elenco servizi nodi funzionali di rete


CODICE STRUTTURA	DESCRIZIONE	RAPPORTO SSN	TIPOLOGIA STRUTTURA	RETE GIMEMA	CIC GIMEMA	Labnet AML/CML	Labnet MDS	JAKNet MPM PH NEG*	TRAPIANTO ALLOGENICO (SI/NO)	CENTRO PRELIEVO CELLULE STAMINALI
09060800	NUOVO OSPEDALE DI PRATO S.STEFANO	PUBBLICO	ALTRO	no	n.d.	no	no	no	n.d.	n.d.
09062100	OSPEDALE AREA ARETINA NORD - AREZZO	PUBBLICO	ALTRO	no	n.d.	no	no	no	n.d.	n.d.
09061300	OSPEDALE LIVORNO	PUBBLICO	ALTRO	si	159	no	no	no	n.d.	n.d.

Legenda	
n.d.	dato non determinante



Agenzia Nazionale per i Servizi Sanitari Regionali



Legenda	
	Nodo funzionale di rete



Agenzia Nazionale per i Servizi Sanitari Regionali

Tumori Pediatrici

Provider

CODICE STRUTTURA	DESCRIZIONE	RAPPORTO SSN	TIPOLOGIA STRUTTURE	TUMORI SOLIDI TOTALE CASI 2018-20	TUMORI SOLIDI PERCENTILE TOTALE CASI 2018-20	SNC TOTALE CASI 2018-20	SNC PERCENTILE TOTALE CASI 2018-20	RETINOBLASTOMA TOTALE CASI 2018-20	RETINOBLASTOMA PERCENTILE TOTALE CASI 2018-20	LEUCEMIE+LINFOMI TOTALE CASI 2018-20	LEUCEMIE+LINFOMI PERCENTILE TOTALE CASI 2018-20	SARCOMI OSSEI TOTALE CASI 2018-20	SARCOMI OSSEI PERCENTILE TOTALE CASI 2018-20
09090400	AZIENDA OSPEDALIERA MEYER - FIRENZE	PUBBLICO	ERN	84	3,63%	62	3,01%			107	2,09%	42	4,45%
09090200	AZIENDA OSPEDALIERA UNIVERSITARIA SENESE - SIENA	PUBBLICO	ERN					530	49,72%				

Legenda
no provider per la suddetta diagnosi

Elenco servizi provider

CODICE STRUTTURA	DESCRIZIONE	RAPPORTO SSN	TIPOLOGIA STRUTTURE	TRIAL CLINICI FASE I	TRIAL CLINICI	RT PEDIATRICA	LAB SPECIALISTICO	SERV_ANA_PAT	SERVIZIO DI CURE PALLIATIVE PEDIATRICHE	HOSPICE PEDIATRICO	ACCESSO A SERVIZI PER PRESERVAZIONE E FERTILITA'	IMMUNOEMATOLOGIA MEDICINA TRANSFUSIONALE PEDIATRICA H24	UFA	TRAPIANTO ALLO	CAR-T
09090400	AZIENDA OSPEDALIERA MEYER - FIRENZE	PUBBLICO	ERN	si	n.d.	CAREGGI	n.d.	n.d.	si	si	si	si	n.d.	si	si
09090200	AZIENDA OSPEDALIERA UNIVERSITARIA SENESE - SIENA	PUBBLICO	ERN	no	n.d.	no	n.d.	n.d.	si	si	n.d.	si	n.d.	n.d.	n.d.

CODICE STRUTTURA	DESCRIZIONE	RAPPORTO SSN	TIPOLOGIA STRUTTURE	PSICONCOLOGIA A DELL'ETA' EVOLUTIVA	INSEGNANTI	ASSISTENTI SOCIALI	MED NUCLEARE CON COMPETENZE PEDIATRICHE	SERVIZIO DI ANESTESIA PED	TERAPIA INTENSIVA PED	RADIOLOGIA PED	CHIRURGIA CON COMPETENZE PED	UROLOGIA CON COMPETENZE PED	NEUROCHIRURGIA CON COMPETENZE PED	OCULISTICA CON COMPETENZE PED	ORTOPEDIA ONCOLOGICA CON COMPETENZE PED
09090400	AZIENDA OSPEDALIERA MEYER - FIRENZE	PUBBLICO	ERN	si	si	si	n.d.	n.d.	n.d.	n.d.	n.d.	n.d.	n.d.	n.d.	n.d.
09090200	AZIENDA OSPEDALIERA UNIVERSITARIA SENESE - SIENA	PUBBLICO	ERN	n.d.	n.d.	n.d.	n.d.	n.d.	n.d.	n.d.	n.d.	n.d.	n.d.	n.d.	n.d.

Legenda
n.d.
dato non disponibile



Agenzia Nazionale per i Servizi Sanitari Regionali

User

CODICE STRUTTURA	DESCRIZIONE	RAPPORTO SSN	TIPOLOGIA STRUTTURE	SNC TOTALE CASI 2018-20	SNC PERCENTILE TOTALE CASI 2018-20	RETINOBLASTOM A TOTALE CASI 2018-20	RETINOBLASTOM A PERCENTILE TOTALE CASI 2018-20	LEUCEMIE+LINFO MI TOTALE CASI 2018-20	LEUCEMIE+LINFO MI PERCENTILE TOTALE CASI 2018-20	SARCOMI OSSEI TOTALE CASI 2018-20	SARCOMI OSSEI PERCENTILE TOTALE CASI 2018-20
09090100	AZIENDA OSPEDALIERA -UNIVERSITARIA PISANA - <i>Pisa</i>	PUBBLICO	ALTRO					81	1,58%	33	3,50%
09090200	AZIENDA OSPEDALIERA UNIVERSITARIA SENESE - <i>Sienna</i>	PUBBLICO	ERN	185	8,97%	*	*				

Legenda	
	no user per la suddetta diagnosi
*	dati riportati nella tabella dei provider

Elenco servizi user necessari

CODICE STRUTTURA	DESCRIZIONE	RAPPORTO SSN	TIPOLOGIA STRUTTURE	TRIAL CLINICI FASE I	TRIAL CLINICI	RT PEDIATRICA	LAB SPECIALISTICO	SERV_ANA_PAT	SERVIZIO DI CURE PALLIATIVE PEDIATRICHE	HOSPICE PEDIATRICO	ACCESSO A SERVIZI PER PRESERVAZIONE E FERTILITA'	IMMUNOEMATOLOGIA MEDICINA TRANSFUSIONALE PEDIATRICA H24	UFA	TRAPIANTO ALLO	CAR-T
09090100	AZIENDA OSPEDALIERA -UNIVERSITARIA PISANA - <i>Pisa</i>	PUBBLICO	ALTRO	no	n.d.	no	n.d.	n.d.	si	si	n.d.	si	n.d.	n.d.	n.d.
09090200	AZIENDA OSPEDALIERA UNIVERSITARIA SENESE - <i>Sienna</i>	PUBBLICO	ERN	no	n.d.	no	n.d.	n.d.	si	si	n.d.	si	n.d.	n.d.	n.d.

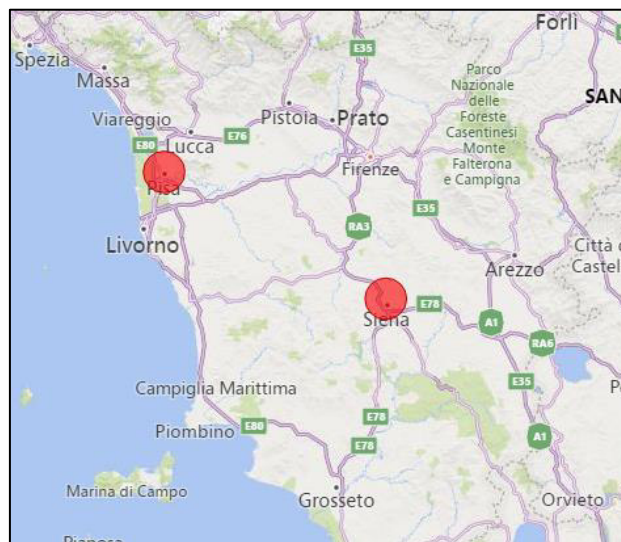
CODICE STRUTTURA	DESCRIZIONE	RAPPORTO SSN	TIPOLOGIA STRUTTURE	PSICONCOLOGI A DELL'ETA' EVOLUTIVA	INSEGNANTI	ASSISTENTI SOCIALI	MED NUCLEARE CON COMPETENZE PEDIATRICHE	SERVIZIO DI ANESTESIA PED	TERAPIA INTENSIVA PED	RADIOLOGIA PED	CHIRURGIA CON COMPETENZE PED	UROLOGIA CON COMPETENZE PED	NEUROCHIRURGIA CON COMPETENZE PED	OCULISTICA CON COMPETENZE PED	ORTOPEDIA ONCOLOGICA CON COMPETENZE PED
09090100	AZIENDA OSPEDALIERA -UNIVERSITARIA PISANA - <i>Pisa</i>	PUBBLICO	ALTRO	n.d.	n.d.	n.d.	n.d.	n.d.	n.d.	n.d.	n.d.	n.d.	n.d.	n.d.	n.d.
09090200	AZIENDA OSPEDALIERA UNIVERSITARIA SENESE - <i>Sienna</i>	PUBBLICO	ERN	n.d.	n.d.	n.d.	n.d.	n.d.	n.d.	n.d.	n.d.	n.d.	n.d.	n.d.	n.d.

Legenda	
n.d.	dato non disponibile

Nodi funzionali di rete non presenti



Agenzia Nazionale per i Servizi Sanitari Regionali



Legenda	
	User



Agenzia Nazionale per i Servizi Sanitari Regionali

Rete Nazionale Tumori Rari

Assetto Regionale



UMBRIA



Agenzia Nazionale per i Servizi Sanitari Regionali

Tumori Solidi dell'Adulto

Provider non presenti

User

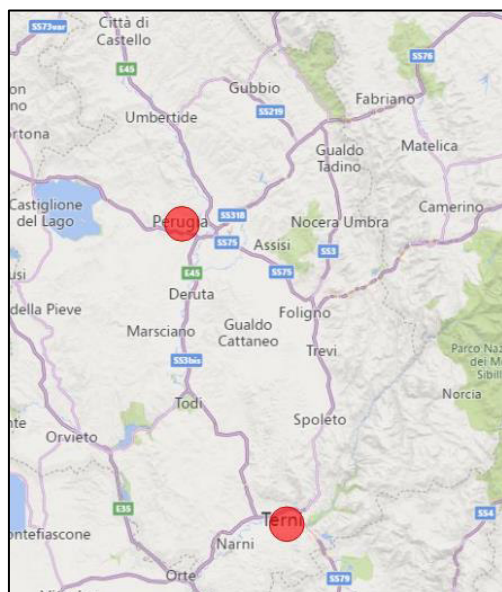
CODICE STRUTTURA	DESCRIZIONE	RAPPORTO SSN	TIPOLOGIA STRUTTURA	TOTALE CASI DOMINIO G1 2018-20	PERCENTILE SUL TOTALE DOMINIO G1 2018-20	TOTALE CASI DOMINIO G2 2018-20	PERCENTILE SUL TOTALE DOMINIO G2 2018-20	TOTALE CASI CASI DOMINIO G3 2018-20	PERCENTILE SUL TOTALE CASI DOMINIO G3 2018-20	TOTALE CASI DOMINIO G5 2018-20	PERCENTILE SUL TOTALE DOMINIO G5 2018-20	TOTALE CASI DOMINIO G6 2018-20	PERCENTILE SUL TOTALE DOMINIO G6 2018-20	TOTALE CASI DOMINIO G7 2018-20	PERCENTILE SUL TOTALE DOMINIO G7 2018-20	TOTALE CASI DOMINIO G8 2018-20	PERCENTILE SUL TOTALE DOMINIO G8 2018-20	TOTALE CASI DOMINIO G9 2018-20	PERCENTILE SUL TOTALE DOMINIO G9 2018-20	TOTALE CASI DOMINIO G10 2018-20	PERCENTILE SUL TOTALE DOMINIO G10 2018-20
10090100	AZIENDA OSPEDALIERA DI PERUGIA	PUBBLICO	ALTRO	105	0,62%	27	0,46%	155	0,66%	143	0,50%	252	0,78%	384	0,83%	91	0,74%	6	0,61%	301	0,92%
10090200	AZIENDA OSPEDALIERA "S. MARIA" - TERNI	PUBBLICO	ALTRO	53	0,31%	n.d.	n.d.	70	0,30%	109	0,38%	239	0,74%	139	0,30%	43	0,35%	n.d.	n.d.	131	0,40%


Legenda	
n.d.	dato non disponibile

Legenda domini	
CODICE	DESCRIZIONE
G1	Sarcomi
G2	Tumori rari ginecologici
G3	Tumori rari genito-urinari
G4	Tumori neuroendocrini
G5	Tumori rari del digerente
G6	Tumori rari endocrini
G7	Tumori rari del testa-collo
G8	Tumori rari toracici
G9	Tumori rari della cute e melanoma dell'occhio
G10	Tumori rari del sistema nervoso centrale



Agenzia Nazionale per i Servizi Sanitari Regionali



Legenda	
	User



Agenzia Nazionale per i Servizi Sanitari Regionali

Tumori Oncoematologici dell'Adulto

Provider

CODICE STRUTTURA	DESCRIZIONE	RAPPORTO SSN	TIPOLOGIA STRUTTURA	LEUCEMIE TOTALE CASI 2018-20	LEUCEMIE PERCENTILE TOTALE CASI 2018-20	MIELODISPLASIA TOTALE CASI 2018-20	MIELODISPLASIA PERCENTILE TOTALE CASI 2018-20	NEOPL MIELOPROP PH NEG TOTALE CASI 2018-20	NEOPL MIELOPROP PH NEG PERCENTILE TOTALE CASI 2018-20	MIELOMA TOTALE CASI 2018-20	MIELOMA PERCENTILE TOTALE CASI 2018-20	LINFOMI TOTALE CASI 2018-20	LINFOMI PERCENTILE TOTALE CASI 2018-20	ALTRI LINFOMI TOTALE CASI 2018-20	ALTRI LINFOMI PERCENTILE TOTALE CASI 2018-20
10090100	AZIENDA OSPEDALIERA DI PERUGIA	PUBBLICO	ALTRO	427	1,18%	46	0,40%	n.d.	n.d.	199	0,80%	549	1,05%	96	2,71%

Legenda	
n.d.	dato non disponibile

Elenco servizi provider

CODICE STRUTTURA	DESCRIZIONE	RAPPORTO SSN	TIPOLOGIA STRUTTURA	RETE GIMEMA	Labnet AML/CML	Labnet MDS	JAKNet MPM PH NEG*	TRAPIANTO autologo (SI/NO)	TRAPIANTO ALLOGENICO (SI/NO)	centro fase 1	centro accreditato car-t	CENTRO PRELIEVO CELLULE STAMINALI
10090100	AZIENDA OSPEDALIERA DI PERUGIA	PUBBLICO	ALTRO	si	si	si	no	si	si	si	si	n.d.

Legenda	
n.d.	dato non disponibile



Agenzia Nazionale per i Servizi Sanitari Regionali

User

CODICE STRUTTURA	DESCRIZIONE	RAPPORTO SSN	TIPOLOGIA STRUTTURA	LEUCEMIE TOTALE CASI 2018-20	LEUCEMIE PERCENTILE TOTALE CASI 2018-20	MIELODISPLASIA TOTALE CASI 2018-20	MIELODISPLASIA PERCENTILE TOTALE CASI 2018-20	NEOPL MIELOPROP PH NEG TOTALE CASI 2018-20	NEOPL MIELOPROP PH NEG PERCENTILE TOTALE CASI 2018-20	MIELOMA TOTALE CASI 2018-20	MIELOMA PERCENTILE TOTALE CASI 2018-20	LINFOMI TOTALE CASI 2018-20	LINFOMI PERCENTILE TOTALE CASI 2018-20	ALTRI LINFOMI TOTALE CASI 2018-20	ALTRI LINFOMI PERCENTILE TOTALE CASI 2018-20
10090200	AZIENDA OSPEDALIERA 'S. MARIA' - TERNI	PUBBLICO	ALTRO	76	0,21%	28	0,24%	n.d.	n.d.	62	0,25%	244	0,47%	n.d.	n.d.
10080901	OSPEDALE SAN GIOVANNI BATTISTA FOLIGNO	PUBBLICO	ALTRO	80	0,22%	75	0,64%	n.d.	n.d.	n.d.	n.d.	129	0,25%	n.d.	n.d.

Legenda	
n.d.	dato non disponibile

Elenco servizi user necessari

CODICE STRUTTURA	DESCRIZIONE	RAPPORTO SSN	TIPOLOGIA STRUTTURA	RETE GIMEMA	Labnet AML/CML	Labnet MDS	JAKNet MPM PH NEG*	TRAPIANTO autologo (SI/NO)	TRAPIANTO ALLOGENICO (SI/NO)	centro fase 1	centro accreditato car-t	CENTRO PRELIEVO CELLULE STAMINALI
10090200	AZIENDA OSPEDALIERA 'S. MARIA' - TERNI	PUBBLICO	ALTRO	si	no	no	no	n.d.	n.d.	n.d.	n.d.	n.d.
10080901	OSPEDALE SAN GIOVANNI BATTISTA FOLIGNO	PUBBLICO	ALTRO	no	no	no	no	n.d.	n.d.	n.d.	n.d.	n.d.

Legenda	
n.d.	dato non disponibile



Agenzia Nazionale per i Servizi Sanitari Regionali

Nodi funzionali di rete

CODICE STRUTTURA	DESCRIZIONE	RAPPORTO SSN	TIPOLOGIA STRUTTURA	LEUCEMIE TOTALE CASI 2018-20	LEUCEMIE PERCENTILE TOTALE CASI 2018-20	MIELODISPLASIA TOTALE CASI 2018-20	MIELODISPLASIA PERCENTILE TOTALE CASI 2018-20	NEOPL MIELOPROP PH NEG TOTALE CASI 2018-20	NEOPL MIELOPROP PH NEG PERCENTILE TOTALE CASI 2018-20	MIELOMA TOTALE CASI 2018-20	MIELOMA PERCENTILE TOTALE CASI 2018-20	LINFOMI TOTALE CASI 2018-20	LINFOMI PERCENTILE TOTALE CASI 2018-20	ALTRI LINFOMI TOTALE CASI 2018-20	ALTRI LINFOMI PERCENTILE TOTALE CASI 2018-20
10080501	OSPEDALE CIVILE SAN MATTEO DEGLI INFERMI - SPOLETO	PUBBLICO	ALTRO	27	0,07%	30	0,26%	n.d.	n.d.	n.d.	n.d.	49	0,09%	n.d.	n.d.
10080101	OSPEDALE DI CITTA' DI CASTELLO	PUBBLICO	ALTRO	26	0,07%	n.d.	n.d.	n.d.	n.d.	n.d.	n.d.	58	0,11%	n.d.	n.d.
10080600	SANTA MARIA DELLA STELLA - ORVIETO	PUBBLICO	ALTRO	n.d.	n.d.	25	0,21%	31	0,31%	n.d.	n.d.	29	0,06%	n.d.	n.d.
10081000	PRESIDIO OSPEDALIERO ALTO CHIASCIO - GUBBIO PG	PUBBLICO	ALTRO	n.d.	n.d.	n.d.	n.d.	n.d.	n.d.	n.d.	n.d.	34	0,06%	n.d.	n.d.

Legenda	
n.d.	dato non disponibile

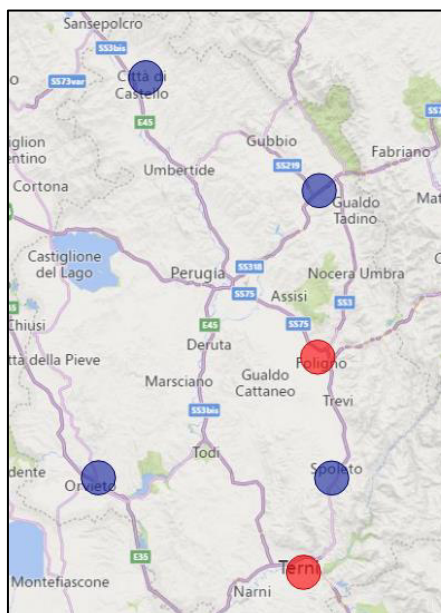
Elenco servizi nodi funzionali di rete



CODICE STRUTTURA	DESCRIZIONE	RAPPORTO SSN	TIPOLOGIA STRUTTURA	RETE GIMEMA	Labnet AML/CML	Labnet MDS	JAKNet MPM PH NEG*	TRAPIANTO ALLOGENICO (SI/NO)	CART-T	CENTRO PRELIEVO CELLULE STAMINALI
10080501	OSPEDALE CIVILE SAN MATTEO DEGLI INFERMI - SPOLETO	PUBBLICO	ALTRO	no	no	no	no	n.d.	n.d.	n.d.
10080101	OSPEDALE DI CITTA' DI CASTELLO	PUBBLICO	ALTRO	no	no	no	no	n.d.	n.d.	n.d.
10080600	SANTA MARIA DELLA STELLA - ORVIETO	PUBBLICO	ALTRO	no	no	no	no	n.d.	n.d.	n.d.
10081000	PRESIDIO OSPEDALIERO ALTO CHIASCIO - GUBBIO PG	PUBBLICO	ALTRO	no	no	no	no	n.d.	n.d.	n.d.

Legenda	
n.d.	dato non determinante



Agenzia Nazionale per i Servizi Sanitari Regionali



Legenda	
	User
	Nodo funzionale di rete



Agenzia Nazionale per i Servizi Sanitari Regionali

Tumori Pediatrici

Provider non presenti

User non presenti

Nodi funzionali di rete

CODICE STRUTTURA	DESCRIZIONE	RAPPORTO SSN	TIPOLOGIA STRUTTURE	TUMORI SOLIDI TOTALE CASI 2018-20	TUMORI SOLIDI PERCENTILE TOTALE CASI 2018-20	SNC TOTALE CASI 2018-20	SNC PERCENTILE TOTALE CASI 2018-20	RETINOBLASTOMA TOTALE CASI 2018-20	RETINOBLASTOMA PERCENTILE TOTALE CASI 2018-20	LEUCEMIE+LINFOMI TOTALE CASI 2018-20	LEUCEMIE+LINFOMI PERCENTILE TOTALE CASI 2018-20	SARCOMI OSSEI TOTALE CASI 2018-20	SARCOMI OSSEI PERCENTILE TOTALE CASI 2018-20
10090100	AZIENDA OSPEDALIERA DI PERUGIA	PUBBLICO	ALTRO	19	0,82%	7	0,34%	n.d.	n.d.	67	1,31%	5	0,53%

Legenda	
n.d.	dato non disponibile



Agenzia Nazionale per i Servizi Sanitari Regionali

Elenco servizi nodi funzionali di rete

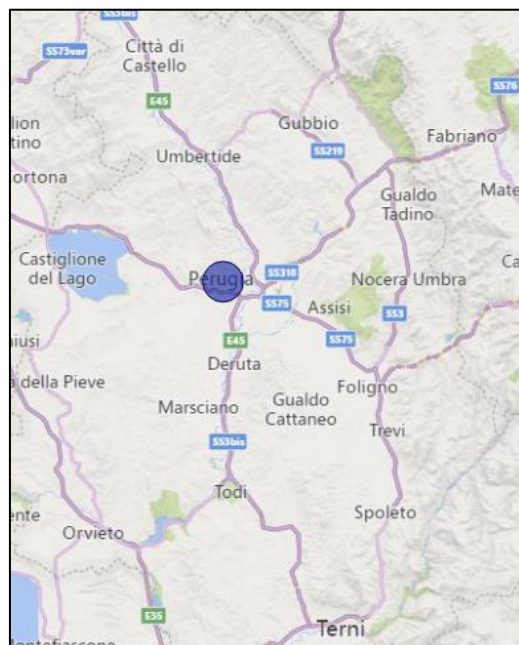
CODICE STRUTTURA	DESCRIZIONE	RAPPORTO SSN	TIPOLOGIA STRUTTURE	TRIAL CLINICI FASE I	TRIAL CLINICI	RT PEDIATRICA	LAB SPECIALISTICO	SERV_ANA_PAT	SERVIZIO DI CURE PALLIATIVE PEDIATRICHE	HOSPICE PEDIATRICO	ACCESSO A SERVIZI PER PRESERVAZIONE E FERTILITA'	IMMUNOEMATOLOGIA MEDICINA TRANSFUSIONALE PEDIATRICA H24	UFA	TRAPIANTO ALLO	CAR-T
10090100	AZIENDA OSPEDALIERA DI PERUGIA	PUBBLICO	ALTRO	n.d.	n.d.	n.d.	n.d.	n.d.	n.d.	n.d.	n.d.	n.d.	n.d.	n.d.	n.d.


CODICE STRUTTURA	DESCRIZIONE	RAPPORTO SSN	TIPOLOGIA STRUTTURE	PSICONCOLOGIA DELL'ETA' EVOLUTIVA	INSEGNANTI	ASSISTENTI SOCIALI	MED NUCLEARE CON COMPETENZE PEDIATRICHE	SERVIZIO DI ANESTESIA PED	TERAPIA INTENSIVA PED	RADIOLOGIA PED	CHIRURGIA CON COMPETENZE PED	UROLOGIA CON COMPETENZE PED	NEUROCHIRURGIA CON COMPETENZE PED	OCULISTICA CON COMPETENZE PED	ORTOPEDIA ONCOLOGICA CON COMPETENZE PED
10090100	AZIENDA OSPEDALIERA DI PERUGIA	PUBBLICO	ALTRO	n.d.	n.d.	n.d.	n.d.	n.d.	n.d.	n.d.	n.d.	n.d.	n.d.	n.d.	n.d.

Legenda	
n.d.	dato non determinante



Agenzia Nazionale per i Servizi Sanitari Regionali



Legenda	
	Nodo funzionale di rete



Agenzia Nazionale per i Servizi Sanitari Regionali

Rete Nazionale Tumori Rari

Assetto Regionale

VALLE D'AOSTA



Agenzia Nazionale per i Servizi Sanitari Regionali

Tumori Solidi dell'Adulto

Provider non presenti

User

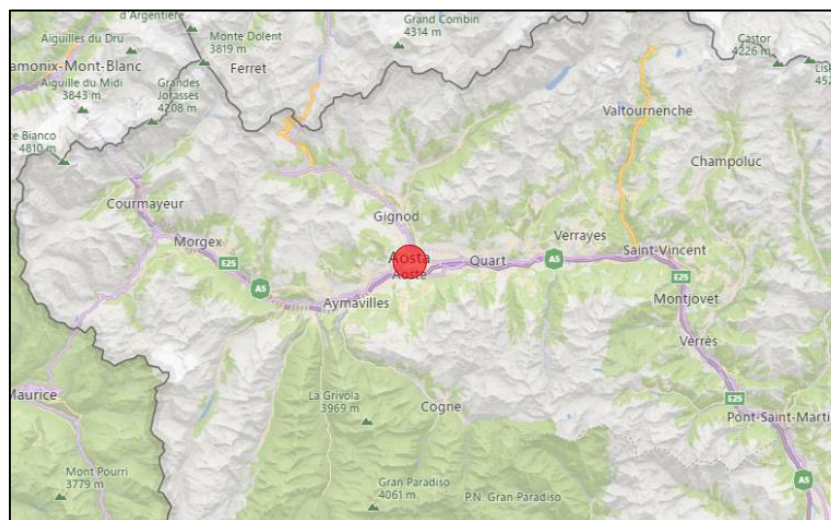
CODICE STRUTTURA	DESCRIZIONE	RAPPORTO SSN	TIPOLOGIA STRUTTURA	TOTALE CASI DOMINIO G1 2018-20	PERCENTILE SUL TOTALE DOMINIO G1 2018-20	TOTALE CASI DOMINIO G2 2018-20	PERCENTILE SUL TOTALE DOMINIO G2 2018-20	TOTALE CASI CASI DOMINIO G3 2018-20	PERCENTILE SUL TOTALE CASI DOMINIO G3 2018-20	TOTALE CASI DOMINIO G5 2018-20	PERCENTILE SUL TOTALE DOMINIO G5 2018-20	TOTALE CASI DOMINIO G6 2018-20	PERCENTILE SUL TOTALE DOMINIO G6 2018-20	TOTALE CASI DOMINIO G7 2018-20	PERCENTILE SUL TOTALE DOMINIO G7 2018-20	TOTALE CASI DOMINIO G8 2018-20	PERCENTILE SUL TOTALE DOMINIO G8 2018-20	TOTALE CASI DOMINIO G9 2018-20	PERCENTILE SUL TOTALE DOMINIO G9 2018-20	TOTALE CASI DOMINIO G10 2018-20	PERCENTILE SUL TOTALE DOMINIO G10 2018-20
02000100	OSPEDALE REGIONALE UMBERTO PARINI	PUBBLICO	ALTRO	n.d.	n.d.	n.d.	n.d.	n.d.	n.d.	48	0,17%	n.d.	n.d.	118	0,26%	35	0,28%	n.d.	n.d.	92	0,28%


Legenda	
n.d.	dato non disponibile

Legenda domini	
CODICE	DESCRIZIONE
G1	Sarcomi
G2	Tumori rari ginecologici
G3	Tumori rari genito-urinari
G4	Tumori neuroendocrini
G5	Tumori rari del digerente
G6	Tumori rari endocrini
G7	Tumori rari del testa-collo
G8	Tumori rari toracici
G9	Tumori rari della cute e melanoma dell'occhio
G10	Tumori rari del sistema nervoso centrale



Agenzia Nazionale per i Servizi Sanitari Regionali



Legenda	
	User



Agenzia Nazionale per i Servizi Sanitari Regionali

Tumori Oncoematologici dell'Adulto

Provider non presenti

User

CODICE STRUTTURA	DESCRIZIONE	RAPPORTO SSN	TIPOLOGIA STRUTTURA	LEUCEMIE TOTALE CASI 2018-20	LEUCEMIE PERCENTILE TOTALE CASI 2018-20	MIELODISPLASIA TOTALE CASI 2018-20	MIELODISPLASIA PERCENTILE TOTALE CASI 2018-20	NEOPL MIELOPROP PH NEG TOTALE CASI 2018-20	NEOPL MIELOPROP PH NEG PERCENTILE TOTALE CASI 2018-20	MIELOMA TOTALE CASI 2018-20	MIELOMA PERCENTILE TOTALE CASI 2018-20	LINFOMI TOTALE CASI 2018-20	LINFOMI PERCENTILE TOTALE CASI 2018-20	ALTRI LINFOMI TOTALE CASI 2018-20	ALTRI LINFOMI PERCENTILE TOTALE CASI 2018-20
02000100	OSPEDALE REGIONALE UMBERTO PARINI - AOSTA	PUBBLICO	ALTRO	56	0,16%	27	0,23%	36	0,36%	n.d.	n.d.	99	0,19%	n.d.	n.d.

Legenda	
n.d.	dato non disponibile

Elenco servizi user necessari

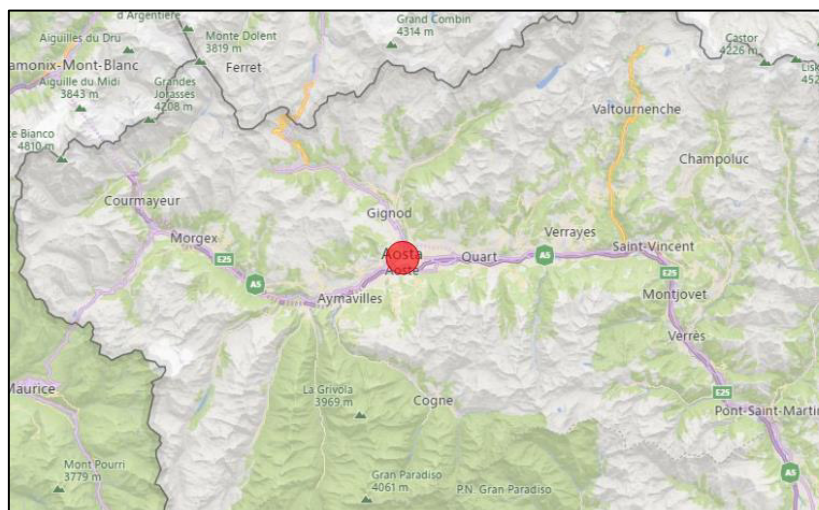
CODICE STRUTTURA	DESCRIZIONE	RAPPORTO SSN	TIPOLOGIA STRUTTURA	RETE GIMEMA	Labnet AML/CML	Labnet MDS	JAKNet MPM PH NEG*	TRAPIANTO ALLOGENICO (SI/NO)	CENTRO PRELIEVO CELLULE STAMINALI
02000100	OSPEDALE REGIONALE UMBERTO PARINI - AOSTA	PUBBLICO	ALTRO	no	no	no	no	n.d.	n.d.


Legenda	
n.d.	dato non disponibile

Nodi funzionali di rete non presenti



Agenzia Nazionale per i Servizi Sanitari Regionali



Legenda	
	User



Agenzia Nazionale per i Servizi Sanitari Regionali

Rete Nazionale Tumori Rari

Assetto Regionale

VENETO



Agenzia Nazionale per i Servizi Sanitari Regionali

Tumori Solidi dell'Adulto

Provider

CODICE STRUTTURA	DESCRIZIONE	RAPPORTO SSN	TIPOLOGIA STRUTTURA	TOTALE CASI DOMINIO G1 2018-20	PERCENTILE SUL TOTALE DOMINIO G1 2018-20	TOTALE CASI DOMINIO G2 2018-20	PERCENTILE SUL TOTALE DOMINIO G2 2018-20	TOTALE CASI DOMINIO G3 2018-20	PERCENTILE SUL TOTALE CASI DOMINIO G3 2018-20	TOTALE CASI DOMINIO G4 2018-20	PERCENTILE SUL TOTALE CASI DOMINIO G4 2018-20	TOTALE CASI DOMINIO G5 2018-20	PERCENTILE SUL TOTALE DOMINIO G5 2018-20	TOTALE CASI DOMINIO G6 2018-20	PERCENTILE SUL TOTALE DOMINIO G6 2018-20	TOTALE CASI DOMINIO G7 2018-20	PERCENTILE SUL TOTALE DOMINIO G7 2018-20	TOTALE CASI DOMINIO G8 2018-20	PERCENTILE SUL TOTALE DOMINIO G8 2018-20	TOTALE CASI DOMINIO G9 2018-20	PERCENTILE SUL TOTALE DOMINIO G9 2018-20	TOTALE CASI DOMINIO G10 2018-20	PERCENTILE SUL TOTALE DOMINIO G10 2018-20
05091200	AQUI DI VERONA	PUBBLICO	ERN							n.d.	n.d.												
05090100	AZIENDA OSPEDALIERA DI PADOVA	PUBBLICO	ERN	295	1,73%	47	0,79%			n.d.	n.d.	350	1,21%	824	2,55%	676	1,47%	246	1,99%	n.d.	n.d.	381	1,16%
05095200	IDV PADOVA (comprende IOV sede Castelfranco)	PUBBLICO	ERN	297	1,75%	n.d.	n.d.	49	0,21%	n.d.	n.d.	49	0,17%	476	1,47%	n.d.	n.d.	n.d.	n.d.	n.d.	n.d.	n.d.	n.d.
05050201	OSPEDALE DI TREVISO	PUBBLICO	ERN	57	0,34%																		

Legenda	
	no provider per la suddetta diagnosi
n.d.	dato non disponibile

Legenda domini	
CODICE	DESCRIZIONE
G1	Sarcomi
G2	Tumori rari ginecologici
G3	Tumori rari genito-urinari
G4	Tumori neuroendocrini
G5	Tumori rari del digerente
G6	Tumori rari endocrini
G7	Tumori rari del testa-collo
G8	Tumori rari toracici
G9	Tumori rari della cute e melanoma dell'occhio
G10	Tumori rari del sistema nervoso centrale



Agenzia Nazionale per i Servizi Sanitari Regionali

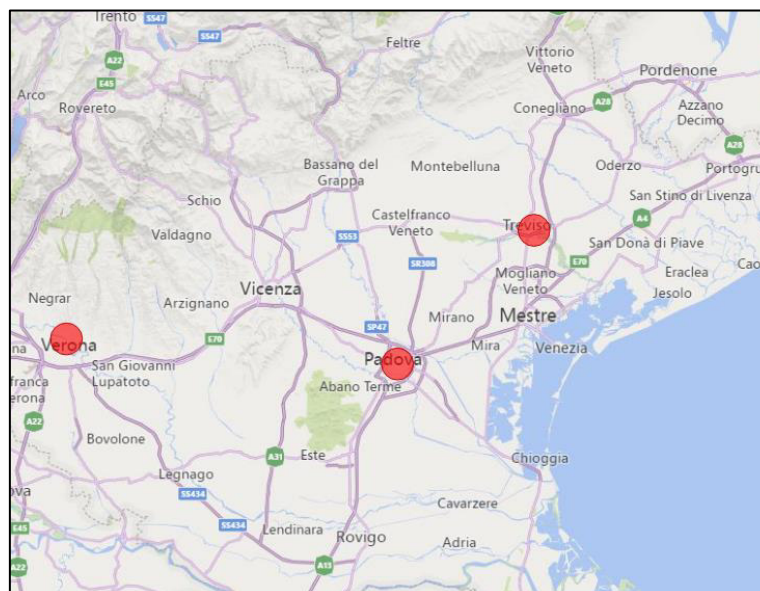
User


CODICE STRUTTURA	DESCRIZIONE	RAPPORTO SSN	TIPOLOGIA STRUTTURA	TOTALE CASI DOMINIO G1 2018-20	PERCENTILE SUL TOTALE DOMINIO G1 2018-20	TOTALE CASI DOMINIO G2 2018-20	PERCENTILE SUL TOTALE DOMINIO G2 2018-20	TOTALE CASI CASI DOMINIO G3 2018-20	PERCENTILE SUL TOTALE CASI DOMINIO G3 2018-20	TOTALE CASI DOMINIO G5 2018-20	PERCENTILE SUL TOTALE DOMINIO G5 2018-20	TOTALE CASI DOMINIO G6 2018-20	PERCENTILE SUL TOTALE DOMINIO G6 2018-20	TOTALE CASI DOMINIO G7 2018-20	PERCENTILE SUL TOTALE DOMINIO G7 2018-20	TOTALE CASI DOMINIO G8 2018-20	PERCENTILE SUL TOTALE DOMINIO G8 2018-20	TOTALE CASI DOMINIO G9 2018-20	PERCENTILE SUL TOTALE DOMINIO G9 2018-20	TOTALE CASI DOMINIO G10 2018-20	PERCENTILE SUL TOTALE DOMINIO G10 2018-20
05091200	AOUI DI VERONA	PUBBLICO	ERN	96	0,56%	57	0,96%	159	0,68%	666	2,28%	577	1,78%	413	57,32%	62	0,50%	7	0,72%	484	1,48%
05090100	AZIENDA OSPEDALIERA DI PADOVA	PUBBLICO	ERN	*	*	*	*	401	1,71%	*	*	*	*	*	*	*	*	*	*	*	*
05050201	OSPEDALE DI TREVISO	PUBBLICO	ERN	*	*	42	0,71%	119	0,51%	181	0,63%	n.d.	n.d.	240	0,52%	68	0,55%	4	0,41%	394	1,20%

Legenda	
n.d.	dato non disponibile
*	dati riportati nella tabella dei provider



Agenzia Nazionale per i Servizi Sanitari Regionali



Legenda	
	User



Agenzia Nazionale per i Servizi Sanitari Regionali

Tumori Oncoematologici dell'Adulto

Provider

CODICE STRUTTURA	DESCRIZIONE	RAPPORTO SSN	TIPOLOGIA STRUTTURA	LEUCEMIE TOTALE CASI 2018-20	PERCENTILE TOTALE CASI 2018-20	MIELODISPLASIA TOTALE CASI 2018-20	MIELODISPLASIA PERCENTILE TOTALE CASI 2018-20	NEOPL MIELOPROP PH NEG TOTALE CASI 2018-20	NEOPL MIELOPROP PH NEG PERCENTILE TOTALE CASI 2018-20	MIELOMA TOTALE CASI 2018-20	MIELOMA PERCENTILE TOTALE CASI 2018-20	LINFOMI TOTALE CASI 2018-20	LINFOMI PERCENTILE TOTALE CASI 2018-20	ALTRI LINFOMI TOTALE CASI 2018-20	ALTRI LINFOMI PERCENTILE TOTALE CASI 2018-20
05091200	AOUI DI VERONA	PUBBLICO	ERN	482	1,33%	206	1,77%	101	1,00%	366	1,47%	824	1,57%	427	12,07%
05090100	AZIENDA OSPEDALIERA DI PADOVA	PUBBLICO	ERN	484	1,34%	102	0,88%	205	2,02%	482	1,94%	509	0,97%	130	3,67%
05050301	OSPEDALE DI MESTRE	PUBBLICO	ALTRO	259	0,72%							254	0,48%	12	0,34%
05050801	OSPEDALE DI VICENZA	PUBBLICO	ERN	160	0,44%			n.d.	n.d.	97	0,39%	180	0,34%	n.d.	n.d.

Legenda	
	no provider per la suddetta diagnosi
n.d.	dato non disponibile

Elenco servizi provider

CODICE STRUTTURA	DESCRIZIONE	RAPPORTO SSN	TIPOLOGIA STRUTTURA	RETE GIMEMA	Labnet AML/CML	Labnet MDS	JAKNet MPM PH NEG*	TRAPIANTO ALLOGENICO (SI/NO)	CENTRO PRELIEVO CELLULE STAMINALI
05091200	AOUI DI VERONA	PUBBLICO	ERN	SI	si	no	no	si	si
05090100	AZIENDA OSPEDALIERA DI PADOVA	PUBBLICO	ERN	si	SI	si	si	Si entro fine 2021 certificato	si
05050301	OSPEDALE DI MESTRE	PUBBLICO	ALTRO	si	no	no	no	si	Si -effettuato su donatori familiari non su donatori volontari sani
05050801	OSPEDALE DI VICENZA	PUBBLICO	ERN	si	si	si	si	si	si



Agenzia Nazionale per i Servizi Sanitari Regionali

User

CODICE STRUTTURA	DESCRIZIONE	RAPPORTO SSN	TIPOLOGIA STRUTTURA	LEUCEMIE TOTALE CASI 2018-20	PERCENTILE TOTALE CASI 2018-20	MIELODISPLASIA TOTALE CASI 2018-20	MIELODISPLASIA PERCENTILE TOTALE CASI 2018-20	NEOPL MIELOPROP PH NEG TOTALE CASI 2018-20	NEOPL MIELOPROP PH NEG PERCENTILE TOTALE CASI 2018-20	MIELOMA TOTALE CASI 2018-20	MIELOMA PERCENTILE TOTALE CASI 2018-20	LINFOMI TOTALE CASI 2018-20	LINFOMI PERCENTILE TOTALE CASI 2018-20	ALTRI LINFOMI TOTALE CASI 2018-20	ALTRI LINFOMI PERCENTILE TOTALE CASI 2018-20
05050201	OSPEDALE DI <i>TREVISO</i>	PUBBLICO	ALTRO	167	0,46%	n.d.	n.d.	n.d.	n.d.	124	0,50%	267	0,51%	11	0,31%
05050301	OSPEDALE DI <i>MESTRE</i>	PUBBLICO	ALTRO	*	*	n.d.	n.d.	n.d.	n.d.	100	0,40%	*	*	*	*

Legenda	
n.d.	dato non disponibile
*	dati riportati nella tabella dei provider

Elenco servizi user necessari

CODICE STRUTTURA	DESCRIZIONE	RAPPORTO SSN	TIPOLOGIA STRUTTURA	RETE GIMEMA	Labnet AML/CML	Labnet MDS	JAKNet MPM PH NEG*	TRAPIANTO ALLOGENICO (SI/NO)	CENTRO PRELIEVO CELLULE STAMINALI
05050201	OSPEDALE DI <i>TREVISO</i>	PUBBLICO	ALTRO	si	si	si	si	no	no
05050301	OSPEDALE DI <i>MESTRE</i>	PUBBLICO	ALTRO	si	no	no	no	si	SI -effettuato su donatori



Agenzia Nazionale per i Servizi Sanitari Regionali

Nodi funzionali di rete

CODICE STRUTTURA	DESCRIZIONE	RAPPORTO SSN	TIPOLOGIA STRUTTURA	LEUCEMIE TOTALE CASI 2018-20	PERCENTILE TOTALE CASI 2018-20	MIELODISPLASIA TOTALE CASI 2018-20	MIELODISPLASIA PERCENTILE TOTALE CASI 2018-20	NEOPL MIELOPROP PH NEG TOTALE CASI 2018-20	NEOPL MIELOPROP PH NEG PERCENTILE TOTALE CASI 2018-20	MIELOMA TOTALE CASI 2018-20	MIELOMA PERCENTILE TOTALE CASI 2018-20	LINFOMI TOTALE CASI 2018-20	LINFOMI PERCENTILE TOTALE CASI 2018-20	ALTRI LINFOMI TOTALE CASI 2018-20	ALTRI LINFOMI PERCENTILE TOTALE CASI 2018-20
05002200	CASA DI CURA PRIVATA PEDERZOLI - PESCAROLI	PRIVATO ACCREDITATO	ALTRO	27	0,07%	n.d.	n.d.	n.d.	n.d.	n.d.	n.d.	112	0,21%	n.d.	n.d.
05095201	IOV PADOVA	PUBBLICO	ALTRO	n.d.	n.d.	n.d.	n.d.	n.d.	n.d.	68	0,27%	230	0,35%	9	0,25%
05050703	OSPEDALE ALTO VICENTINO DI SANTORSO	PUBBLICO	ALTRO	45	0,12%	n.d.	n.d.	n.d.	n.d.	n.d.	n.d.	124	0,33%	n.d.	n.d.
05001700	OSPEDALE CLASSIFICATO SACRO CUORE - DON	PRIVATO ACCREDITATO	ALTRO	25	0,07%	n.d.	n.d.	n.d.	n.d.	n.d.	n.d.	99	0,19%	n.d.	n.d.
05050101	OSPEDALE DI BELLUNO	PUBBLICO	ALTRO	37	0,10%	n.d.	n.d.	n.d.	n.d.	n.d.	n.d.	64	0,12%	n.d.	n.d.
05050205	OSPEDALE DI VITTORIO VENETO	PUBBLICO	ALTRO	38	0,11%	n.d.	n.d.	n.d.	n.d.	n.d.	n.d.	69	0,13%	11	0,31%
05050803	OSPEDALE DI ARZIGNANO	PUBBLICO	ALTRO	50	0,14%	n.d.	n.d.	n.d.	n.d.	n.d.	n.d.	n.d.	n.d.	n.d.	n.d.
05050602	OSPEDALE DI CAMPOSAMPIERO	PUBBLICO	ALTRO	43	0,12%	n.d.	n.d.	n.d.	n.d.	n.d.	n.d.	58	0,11%	n.d.	n.d.
05050206	OSPEDALE DI CASTELFRANCO	PUBBLICO	ALTRO	50	0,14%	n.d.	n.d.	n.d.	n.d.	n.d.	n.d.	52	0,10%	n.d.	n.d.
05050306	OSPEDALE DI CHIOGGIA	PUBBLICO	ALTRO	25	0,07%	n.d.	n.d.	n.d.	n.d.	n.d.	n.d.	n.d.	n.d.	n.d.	n.d.
05050901	OSPEDALE DI LEGNAGO	PUBBLICO	ALTRO	43	0,12%	28	0,24%	n.d.	n.d.	72	0,29%	60	0,11%	n.d.	n.d.
05050501	OSPEDALE DI ROVIGO	PUBBLICO	ALTRO	56	0,16%	24	0,21%	n.d.	n.d.	n.d.	n.d.	139	0,27%	n.d.	n.d.
05050903	OSPEDALE DI SAN BONIFACIO - VERONA	PUBBLICO	ALTRO	24	0,07%	n.d.	n.d.	n.d.	n.d.	n.d.	n.d.	54	0,10%	n.d.	n.d.
05050605	OSPEDALE DI SCHIAVONIA PD	PUBBLICO	ALTRO	34	0,09%	n.d.	n.d.	n.d.	n.d.	n.d.	n.d.	79	0,15%	n.d.	n.d.
05050302	OSPEDALE DI VENEZIA	PUBBLICO	ALTRO	50	0,14%	n.d.	n.d.	n.d.	n.d.	n.d.	n.d.	72	0,14%	n.d.	n.d.
05050701	OSPEDALE SAN BASSIANO DI BASSANO DEL	PUBBLICO	ALTRO	32	0,09%	n.d.	n.d.	n.d.	n.d.	n.d.	n.d.	96	0,18%	n.d.	n.d.
05050601	OSPEDALE DI CITTADELLA	PUBBLICO	ALTRO	n.d.	n.d.	n.d.	n.d.	n.d.	n.d.	n.d.	n.d.	81	0,15%	n.d.	n.d.
05050303	OSPEDALE DI DOLO	PUBBLICO	ALTRO	n.d.	n.d.	n.d.	n.d.	n.d.	n.d.	n.d.	n.d.	32	0,06%	n.d.	n.d.
05050104	OSPEDALE DI FELTRE	PUBBLICO	ALTRO	n.d.	n.d.	n.d.	n.d.	n.d.	n.d.	n.d.	n.d.	59	0,11%	n.d.	n.d.
05050304	OSPEDALE DI MIRANO	PUBBLICO	ALTRO	n.d.	n.d.	n.d.	n.d.	n.d.	n.d.	n.d.	n.d.	79	0,15%	n.d.	n.d.
05050207	OSPEDALE DI MONTEBELLUNA	PUBBLICO	ALTRO	n.d.	n.d.	n.d.	n.d.	n.d.	n.d.	n.d.	n.d.	57	0,11%	n.d.	n.d.
05050806	OSPEDALE DI VALDAGNO	PUBBLICO	ALTRO	n.d.	n.d.	n.d.	n.d.	n.d.	n.d.	n.d.	n.d.	30	0,06%	n.d.	n.d.

Legenda	
n.d.	dato non disponibile



Agenzia Nazionale per i Servizi Sanitari Regionali

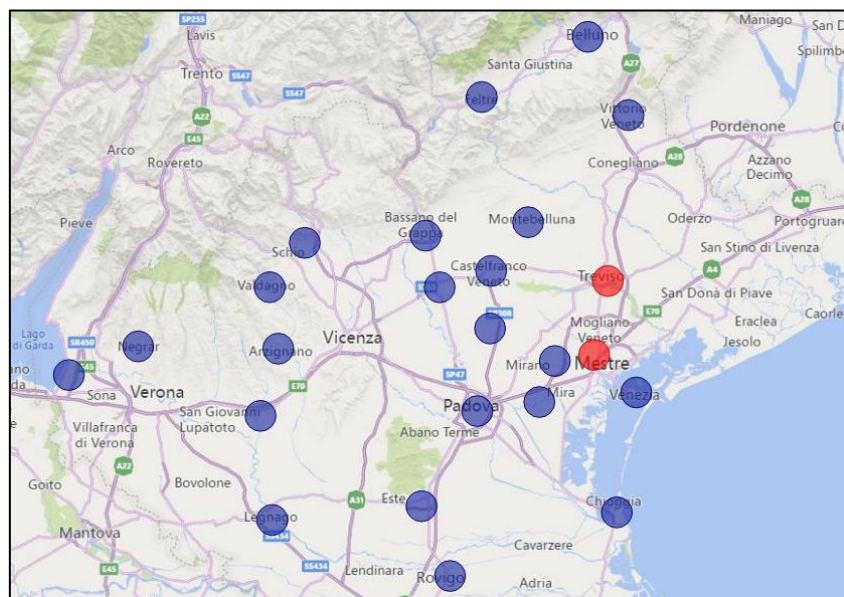
Elenco servizi nodi funzionali di rete



CODICE STRUTTURA	DESCRIZIONE	RAPPORTO SSN	TIPOLOGIA STRUTTURA	RETE GIMEMA	Labnet AML/CML	Labnet MDS	JAKNet MPM PH NEG*	TRAPIANTO ALLOGENICO (SI/NO)	CENTRO PRELIEVO CELLULE STAMINALI
05002200	CASA DI CURA PRIVATA PEDERZOLI - PESCAROLI	IVATO ACCREDITA	ALTRO	no	no	no	no	n.d.	n.d.
05095201	IOV PADOVA	PUBBLICO	ALTRO	no	no	no	no	n.d.	n.d.
05050703	OSPEDALE ALTO VICENTINO DI SANTORSO	PUBBLICO	ALTRO	no	no	no	no	n.d.	n.d.
05001700	OSPEDALE CLASSIFICATO SACRO CUORE - DON CALABRIA - VERONA	IVATO ACCREDITA	ALTRO	no	no	no	no	n.d.	n.d.
05050101	OSPEDALE DI BELLUNO	PUBBLICO	ALTRO	si	no	no	no	n.d.	n.d.
05050205	OSPEDALE DI VITTORIO VENETO	PUBBLICO	ALTRO	no	no	no	no	n.d.	n.d.
05050803	OSPEDALE DI ARZIGNANO	PUBBLICO	ALTRO	no	no	no	no	n.d.	n.d.
05050602	OSPEDALE DI CAMPOSAMPIERO	PUBBLICO	ALTRO	si	no	no	no	n.d.	n.d.
05050206	OSPEDALE DI CASTELFRANCO	PUBBLICO	ALTRO	si	no	no	no	n.d.	n.d.
05050306	OSPEDALE DI CHIOGGIA	PUBBLICO	ALTRO	no	no	no	no	n.d.	n.d.
05050901	OSPEDALE DI LEGNAGO	PUBBLICO	ALTRO	no	no	no	no	n.d.	n.d.
05050501	OSPEDALE DI ROVIGO	PUBBLICO	ALTRO	no	si	no	no	n.d.	n.d.
05050903	OSPEDALE DI SAN BONIFACIO - VERONA	PUBBLICO	ALTRO	no	no	no	no	n.d.	n.d.
05050605	OSPEDALE DI SCHIAVONIA PD	PUBBLICO	ALTRO	no	no	no	no	n.d.	n.d.
05050302	OSPEDALE DI VENEZIA	PUBBLICO	ALTRO	no	si	no	no	n.d.	n.d.
05050701	OSPEDALE SAN BASSIANO DI BASSANO DEL GRAPPA	PUBBLICO	ALTRO	no	no	no	no	n.d.	n.d.
05050601	OSPEDALE DI CITTADELLA	PUBBLICO	ALTRO	no	no	no	no	n.d.	n.d.
05050303	OSPEDALE DI DOLO	PUBBLICO	ALTRO	no	no	no	no	n.d.	n.d.
05050104	OSPEDALE DI FELTRE	PUBBLICO	ALTRO	no	no	no	no	n.d.	n.d.
05050304	OSPEDALE DI MIRANO	PUBBLICO	ALTRO	no	no	no	no	n.d.	n.d.
05050207	OSPEDALE DI MONTEBELLUNA	PUBBLICO	ALTRO	no	no	no	no	n.d.	n.d.
05050806	OSPEDALE DI VALDAGNO	PUBBLICO	ALTRO	no	no	no	no	n.d.	n.d.

Legenda	
n.d.	dato non determinante



Agenzia Nazionale per i Servizi Sanitari Regionali



Legenda	
	User
	Nodo funzionale di rete



Agenzia Nazionale per i Servizi Sanitari Regionali

Tumori Pediatrici

Provider

CODICE STRUTTURA	DESCRIZIONE	RAPPORTO SSN	TIPOLOGIA STRUTTURE	TUMORI SOLIDI TOTALE CASI 2018-20	TUMORI SOLIDI PERCENTILE TOTALE CASI 2018-20	SNC TOTALE CASI 2018-20	SNC PERCENTILE TOTALE CASI 2018-20	RETINOBLASTOMI A TOTALE CASI 2018-20	RETINOBLASTOMI A PERCENTILE TOTALE CASI 2018-20	LEUCEMIE+LINFOMI TOTALE CASI 2018-20	LEUCEMIE+LINFOMI PERCENTILE TOTALE CASI 2018-20	SARCOMI OSSEI TOTALE CASI 2018-20	SARCOMI OSSEI PERCENTILE TOTALE CASI 2018-20
05090100	AZIENDA OSPEDALIERA DI PADOVA	PUBBLICO	ERN	113	4,89%	95	4,61%	71	6,66%	392	7,67%	38	4,03%

Elenco servizi provider

CODICE STRUTTURA	DESCRIZIONE	RAPPORTO SSN	TIPOLOGIA STRUTTURE	TRIAL CLINICI FASE I	TRIAL CLINICI	RT PEDIATRICA	LAB SPECIALISTICO	SERV_ANA_PAT	SERVIZIO DI CURE PALLIATIVE PEDIATRICHE	HOSPICE PEDIATRICO	ACCESSO A SERVIZI PER PRESERVAZIONE E FERTILITA'	IMMUNOEMATOLOGIA MEDICINA TRANSFUSIONALE PEDIATRICA H24	UFA	TRAPIANTO ALLO	CAR-T
05090100	AZIENDA OSPEDALIERA DI PADOVA	PUBBLICO	ERN	SI	34	SI	SI	SI	SI	SI	SI	SI	SI	SI	SI

CODICE STRUTTURA	DESCRIZIONE	RAPPORTO SSN	TIPOLOGIA STRUTTURE	PSICONCOLOGI A DELL'ETA' EVOLUTIVA	INSEGNANTI	ASSISTENTI SOCIALI	MED NUCLEARE CON COMPETENZE PEDIATRICHE	SERVIZIO DI ANESTESIA PED	TERAPIA INTENSIVA PED	RADIOLOGIA PED	CHIRURGIA CON COMPETENZE PED	UROLOGIA CON COMPETENZE PED	NEUROCHIRURGIA CON COMPETENZE PED	OCULISTICA CON COMPETENZE PED	ORTOPEDIA ONCOLOGICA CON COMPETENZE PED
05090100	AZIENDA OSPEDALIERA DI PADOVA	PUBBLICO	ERN	SI	SI	SI	SI	SI	SI	SI	SI	SI	SI	SI	SI



Agenzia Nazionale per i Servizi Sanitari Regionali

User

CODICE STRUTTURA	DESCRIZIONE	RAPPORTO SSN	TIPOLOGIA STRUTTURE	TUMORI SOLIDI TOTALE CASI 2018-20	TUMORI SOLIDI PERCENTILE TOTALE CASI 2018-20	SNC TOTALE CASI 2018-20	SNC PERCENTILE TOTALE CASI 2018-20	LEUCEMIE+LINFOMI TOTALE CASI 2018-20	LEUCEMIE+LINFOMI PERCENTILE TOTALE CASI 2018-20
05091201	AOUI VERONA	PUBBLICO	ALTRO	22	0,95%	48	2,33%	68	1,33%

Elenco servizi user necessari

CODICE STRUTTURA	DESCRIZIONE	RAPPORTO SSN	TIPOLOGIA STRUTTURE	TRIAL CLINICI FASE I	TRIAL CLINICI	RT PEDIATRICA	LAB SPECIALISTICO	SERV_ANA_PAT	SERVIZIO DI CURE PALLIATIVE PEDIATRICHE	HOSPICE PEDIATRICO	ACCESSO A SERVIZI PER PRESERVAZIONE E FERTILITA'	IMMUNOEMATOLOGIA MEDICINA TRANSFUSIONALE PEDIATRICA H24	UFA	TRAPIANTO ALLO	CAR-T
05091201	AOUI VERONA	PUBBLICO	ALTRO	n.d.	15	NO	SI	SI	SI	SI	n.d.	SI	SI	SI	SI

CODICE STRUTTURA	DESCRIZIONE	RAPPORTO SSN	TIPOLOGIA STRUTTURE	PSICONCOLOGI A DELL'ETA' EVOLUTIVA	INSEGNANTI	ASSISTENTI SOCIALI	MED NUCLEARE CON COMPETENZE PEDIATRICHE	SERVIZIO DI ANESTESIA PED	TERAPIA INTENSIVA PED	RADIOLOGIA PED	CHIRURGIA CON COMPETENZE PED	UROLOGIA CON COMPETENZE PED	NEUROCHIRURGIA CON COMPETENZE PED	OCULISTICA CON COMPETENZE PED	ORTOPEDIA ONCOLOGICA CON COMPETENZE PED
05091201	AOUI VERONA	PUBBLICO	ALTRO	SI	SI	SI	SI	SI	SI	SI	SI	SI	SI	SI	SI

Legenda	
n.d.	dato non disponibile



Agenzia Nazionale per i Servizi Sanitari Regionali

Nodi funzionali di rete

CODICE STRUTTURA	DESCRIZIONE	RAPPORTO SSN	TIPOLOGIA STRUTTURE	TUMORI SOLIDI TOTALE CASI 2018-20	TUMORI SOLIDI PERCENTILE TOTALE CASI 2018-20	SNC TOTALE CASI 2018-20	SNC PERCENTILE TOTALE CASI 2018-20	RETINOBLASTOM A TOTALE CASI 2018-20	RETINOBLASTOM A PERCENTILE TOTALE CASI 2018-20	LEUCEMIE+LINFO MI TOTALE CASI 2018-20	LEUCEMIE+LINFO MI PERCENTILE TOTALE CASI 2018-20	SARCOMI OSSEI TOTALE CASI 2018-20	SARCOMI OSSEI PERCENTILE TOTALE CASI 2018-20
05091201	AOUI VERONA*	PUBBLICO	ALTRO					n.d.	n.d.			n.d.	n.d.
05050801	OSPEDALE DI VICENZA	PUBBLICO	ALTRO	8	0,35%	25	1,21%	n.d.	n.d.	n.d.	n.d.	n.d.	n.d.
05050201	OSPEDALE DI TREVISO	PUBBLICO	ALTRO	7	0,30%	14	0,68%	n.d.	n.d.	n.d.	n.d.	n.d.	n.d.

Legenda	
*	nodo funzionale per tumori ossei e retinoblastoma
n.d.	dato non disponibile
	no nodo funzionale

Elenco servizi nodi funzionali di rete

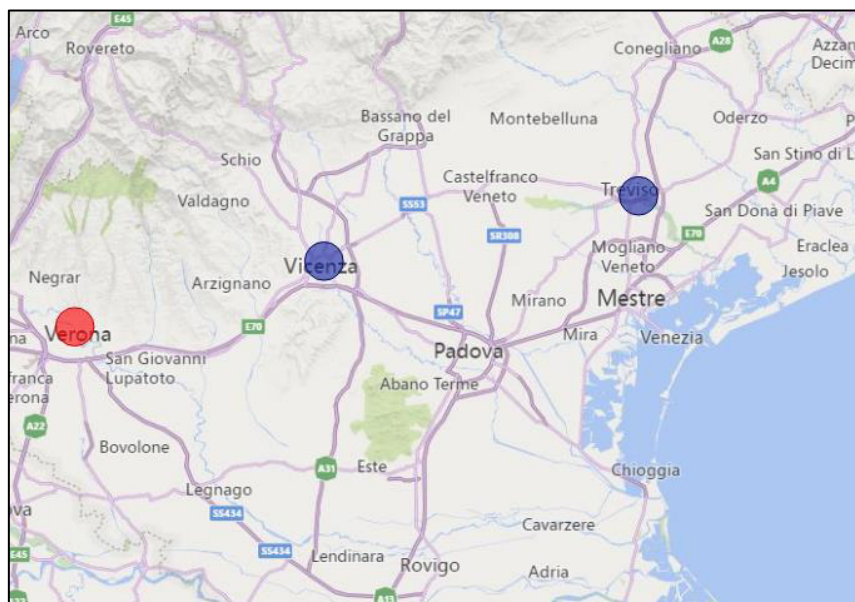
CODICE STRUTTURA	DESCRIZIONE	RAPPORTO SSN	TIPOLOGIA STRUTTURE	TRIAL CLINICI FASE I	TRIAL CLINICI	RT PEDIATRICA	LAB SPECIALISTICO	SERV_ANA_PAT	SERVIZIO DI CURE PALLIATIVE PEDIATRICHE	HOSPICE PEDIATRICO	ACCESSO A SERVIZI PER PRESERVAZIONE E FERTILITA'	IMMUNOEMATOLOGIA MEDICINA TRANSFUSIONALE PEDIATRICA H24	UFA	TRAPIANTO ALLO	CAR-T
05091201	AOUI VERONA	PUBBLICO	ALTRO	n.d.	15	NO	SI	SI	SI	SI	n.d.	SI	SI	SI	SI
05050801	OSPEDALE DI VICENZA	PUBBLICO	ALTRO	n.d.	n.d.	n.d.	n.d.	n.d.	n.d.	n.d.	n.d.	n.d.	n.d.	n.d.	n.d.
05050201	OSPEDALE DI TREVISO	PUBBLICO	ALTRO	n.d.	n.d.	n.d.	n.d.	n.d.	n.d.	n.d.	n.d.	n.d.	n.d.	n.d.	n.d.

CODICE STRUTTURA	DESCRIZIONE	RAPPORTO SSN	TIPOLOGIA STRUTTURE	PSICONCOLOGI A DELL'ETA' EVOLUTIVA	INSEGNANTI	ASSISTENTI SOCIALI	MED NUCLEARE CON COMPETENZE PEDIATRICHE	SERVIZIO DI ANESTESIA PED	TERAPIA INTENSIVA PED	RADIOLOGIA PED	CHIRURGIA CON COMPETENZE PED	UROLOGIA CON COMPETENZE PED	NEUROCHIRURGIA CON COMPETENZE PED	OCULISTICA CON COMPETENZE PED	ORTOPEDIA ONCOLOGICA CON COMPETENZE PED
05091201	AOUI VERONA	PUBBLICO	ALTRO	SI	SI	SI	SI	SI	SI	SI	SI	SI	SI	SI	SI
05050801	OSPEDALE DI VICENZA	PUBBLICO	ALTRO	n.d.	n.d.	n.d.	n.d.	n.d.	n.d.	n.d.	n.d.	n.d.	n.d.	n.d.	n.d.
05050201	OSPEDALE DI TREVISO	PUBBLICO	ALTRO	n.d.	n.d.	n.d.	n.d.	n.d.	n.d.	n.d.	n.d.	n.d.	n.d.	n.d.	n.d.

Legenda	
n.d.	dato non determinante



Agenzia Nazionale per i Servizi Sanitari Regionali



Legenda	
	User
	Nodo funzionale di rete



Agenzia Nazionale per i Servizi Sanitari Regionali

6. Conclusioni

Il mandato istituzionale affidato ad Agenas dall'Intesa Stato – Regioni del 2019, dopo la sospensione provocata dall'emergenza pandemica e la ricostituzione del nuovo Coordinamento, ha consentito di dare un impulso decisivo alla realizzazione degli atti a premessa di un profondo cambiamento costitutivo istituzionale: la svolta riguarda un nuovo modello assistenziale e di presa in carico per i pazienti oncologici con diagnosi di “tumore raro”, in considerazione del fatto che questi pazienti costituiscono nella loro globalità il 20% dei tumori osservati nel nostro Paese.

Il Coordinamento ha operato con rigore metodologico, attraverso il lavoro di tre tavoli tecnici, uno per ciascuna delle tre “famiglie di tumori rari”, al fine di selezionare i centri regionali in una più ampia ottica nazionale, specie per ciò che riguarda i centri di riferimento per ciascuna patologia oncologica rara, i cosiddetti provider; Il Coordinamento ha così posto in pochi mesi le basi della definizione dei centri che a vario titolo compongono la rete oncologica dei tumori rari e che, dopo i dovuti passaggi istituzionali, potrà finalmente vedersi riconosciuta a livello normativo, medico legale e di governance. I processi di cura finora affidati esclusivamente alla buona volontà dei professionisti o all'aiuto di associazioni di pazienti e fondazioni, che hanno molto meritato cercando di garantire comunque i percorsi verso i centri ad elevata qualità diagnostico- assistenziale, devono trovare una valenza e un supporto organizzativo-istituzionale.

Il lavoro è stato costantemente condiviso con le regioni, che hanno puntualmente revisionato in due tempi distinti, e poi discusso e integrato con il Coordinamento Agenas e il lavoro dei Tavoli Tecnici, l'assetto della Rete Nazionale Tumori Rari. Tale assetto troverà in Conferenza Stato Regioni il suo momento attuativo e di avvio.

La digitalizzazione è necessità imprescindibile di ogni Rete assistenziale, ma di quella dei tumori rari in particolare, per connettere informazioni e professionisti nel rispetto assoluto dei processi di cura ad elevati standard riducendo ove possibile, le migrazioni sanitarie e promuovendo tempestività diagnostico – terapeutica.

La missione 6 component 2 “Innovazione, ricerca e digitalizzazione del Servizio Sanitario” del PNRR sta fornendo un fortissimo impulso ai processi di digitalizzazione sanitaria con particolare riferimento al teleconsulto, la telemedicina e la telepatologia per diversi ambiti di gruppi di malattie croniche. Tra i cinque programmi attuativi previsti e presentati dalle regioni ve ne è uno specificamente dedicato alla Oncologia, in quanto spesso questi pazienti hanno lunghi percorsi di cura e complessi bisogni socioassistenziali (e per tale motivo anch'essi da definirsi cronici). Ed è proprio nella realizzazione della piattaforma web nazionale che la rete nazionale tumori rari e i professionisti che vi lavorano potranno trovare modalità di rapida presa in carico, definizione di un piano terapeutico e monitoraggio dello stesso.

Punto centrale per la governance della RNTR è costituito dalla integrazione con le già avviate reti oncologiche regionali, che Agenas sta monitorando attraverso l'Osservatorio su mandato dell'Intesa Stato – Regione del 17 Aprile 2019. Ed è per questo che il successivo passo del Coordinamento della RNTR, sarà quello di promuovere la realizzazione del centro di coordinamento regionale da incardinare



Agenzia Nazionale per i Servizi Sanitari Regionali

funzionalmente nel coordinamento delle ROR; ovviamente salvaguardando quanto già è stato fatto da alcune Regioni: Piemonte, Liguria, Val d'Aosta (che si collega alla rete oncologica del Piemonte), Toscana, Calabria, Sicilia, Campania che hanno già deliberato in tal senso, preparandosi a quei processi indispensabili di natura organizzativa - gestionale, che l'avvio della rete gradualmente imporrà.

Infine, la Rete Nazionale Tumori Rari, come tutte le reti assistenziali non vuole essere una struttura rigida, ma un sistema dinamico, nel quale le Regioni possano da una parte trovare soluzioni rapide e appropriate per i pazienti e d'altra parte nello stesso tempo implementare nel tempo nuovi servizi e nuovi centri con caratteristiche idonee.



Agenzia Nazionale per i Servizi Sanitari Regionali

7. Autori

Dott. Manuela Tamburo De Bella, *Responsabile UOS Reti cliniche ospedaliere e monitoraggio DM70/2015, Coordinatore del Coordinamento funzionale della RNTR, Agenas*

Dott.ssa Maria Pia Randazzo, *Responsabile UOSD Statistica sanitaria, Agenas*

Prof.ssa Franca Fagioli, *Direttore SC Oncoematologia Pediatrica, Dipartimento di Scienze della sanità Pubblica e Pediatriche, A.O.U. Città della salute e della Scienza di Torino*

Prof. Paolo Casali, *Direttore SC Oncologia medica 2, Fondazione IRCCS Istituto Nazionale Tumori, Professore Associato di Oncologia medica, Università degli Studi di Milano*

Dott. Marco Vignetti, *Presidente Fondazione GIMEMA, Dirigente medico UOC Ematologia Policlinico Umberto I di Roma*

Prof. Paolo Pronzato, *Direttore Oncologia medica, Ospedale Policlinico S. Martino IRCCS Genova*

Dott. Danilo Catania, *UOSD Statistica sanitaria, Agenas*

Ing. Erika Di Carlo, *UOC Monitoraggio LEA, SSR e Aziende sanitarie, Agenas*

Ing. Federico Gioia, *UOSD Statistica sanitaria, Agenas*

Ing. Fulvio Trapani, *UOS Reti cliniche ospedaliere e monitoraggio DM70/2015, Agenas*

Coordinamento Nazionale Tumori Rari

Gruppo di Lavoro per i Tumori Rari Solidi dell'Adulto

Gruppo di Lavoro per i Tumori Pediatrici

Gruppo di Lavoro per i Tumori Oncoematologici dell'Adulto



Agenzia Nazionale per i Servizi Sanitari Regionali

8. Bibliografia

5. Intesa, ai sensi dell'articolo 8, comma 6, della legge 5 giugno 2003, n.131, tra il Governo, le Regioni e le Province autonome di Trento e di Bolzano per la realizzazione della Rete Nazionale dei Tumori Rari (RNTR) (Rep. Atti n. 158/CSR del 21 Settembre 2017) (allegato 1).
6. DM 7 Marzo 2022 Rinnovo Coordinamento funzionale della Rete Nazionale dei Tumori Rari. (allegato 2).
7. Regolamento del Coordinamento Nazionale Tumori Rari (allegato9)
8. "Descriptive Epidemiology of Hospitalization of Patients with a Rare Tumor in an Italian Region" Alessandra Rosa , Vincenzo Fontana, Rosa Angela Filiberti, Paolo Pronzato and Matilde Mannucci. *Curr. Oncol.* 2022, 29, 9711–9721. <https://doi.org/10.3390/curroncol29120762>.
9. Andritsch E, Beishon M, Bielack S, et al. ECCO essential requirements for quality cancer care: soft tissue sarcoma in adults and bone sarcoma. A critical review. *Crit Rev Oncol Hematol.* 2017;110:94-105.
10. Beets G, Sebag-Montefiore D, Andritsch E. ECCO essential requirements for quality cancer care: colorectal cancer. A critical review. *Crit Rev Oncol Hematol.* 2017;110:81-93.
11. Borrás JM, Albrecht T, Audisio R, et al. Policy statement on multidisciplinary cancer care. *Eur J Cancer.* 2014;50:475-480.
12. Costa A. Multidisciplinary approach to cancer: a true progress. *Schweizer Krebsbulletin (Swiss Cancer Bulletin), Multidisziplinäre Tumorboards* 2018;332-334
13. Friedman EL, Chawla N, Morris PT, et al: Assessing the development of multidisciplinary care: Experience of the National Cancer Institute Community CancerCenters Program. *J Oncol Pract* 10:e36-e43, 2014.
14. Lamb BW, Brown KF, Nagpal K, et al: Quality of care management decisions by multidisciplinary cancer teams: A systematic review. *Ann Surg Oncol* 18:2116- 2125, 2011
15. Lamb BW, Sevdalis N, Taylor C, et al: Multidisciplinary team working across different tumour types: Analysis of a national survey. *Ann Oncol* 23:1293-1300, 2012.
16. Salas E, Shuffler ML, Thayer AL, et al: Understanding and improving teamwork in organizations: a scientifically based practical guide. *Hum Resource Manage* [epub ahead of print on October 29, 2014].
17. Selby P, Popescu R, Lawer M, Butcher H, Costa A. The value and future developments of multidisciplinary team cancer care. 2019 ASCO Educational Book; 332-339.
18. Taplin SH, Rodgers AB: Toward improving the quality of cancer care: Addressing the interfaces of primary and oncology-related subspecialty care. *J Natl Cancer Inst Monogr* 2010:3-10, 2010.
19. NHS National Cancer Action Team. The Characteristics of an Effective Multidisciplinary Team (MDT). www.ncin.org.uk/view?rid=136. Accessed March 15, 2019.
20. Bosch M, Faber MJ, Cruijsberg J, et al: Review article: Effectiveness of patient care teams and the role of clinical expertise and coordination: A literature review. *Med Care Res Rev* 66:5S-35S, 2009.
21. Boxer MM, Vinod SK, Shafiq J, et al: Do multidisciplinary team meetings make a difference in the management of lung cancer? *Cancer* 117:5112-120, 2011.



Agenzia Nazionale per i Servizi Sanitari Regionali

22. Bydder S, Nowak A, Marion K, et al: The impact of case discussion at a multidisciplinary team meeting on the treatment and survival of patients with inoperable non-small cell lung cancer. *Intern Med J* 39:838-841, 2009.
23. Fennell M, Prabhu Das I, Clauser S, et al: The organization of multidisciplinary care teams: Modeling internal and external influences on cancer care quality. *J Natl Cancer Inst Monogr* 40:72-80, 2010.
24. Harding K, Lynch L, Porter J, et al. Organisational benefits of a strong research culture in a health service: a systematic review. *Aust Health Rev.* 2017;41:45-53.
25. Kelly SL Jackson JE, Hickey BE, et al: Multidisciplinary clinic care improves adherence to best practice in head and neck cancer. *Am J Otolaryngol* 34:57-60, 2013.
26. Lamb BW, Jalil RT, Sevdalis N, et al: Strategies to improve the efficiency and utility of multidisciplinary team meetings in urology cancer care: A survey study. *BMC Health Serv Res* 14:377, 2014.
27. Lemieux-Charles L, McGuire WL: What do we know about health care team effectiveness? A review of the literature. *Med Care Res Rev* 63:263-300, 2006.
28. Kesson EM, Allardice GM, George WD, et al. Effects of multidisciplinary team working on breast cancer survival: retrospective, comparative, interventional cohort study of 13722 women. *BMJ.* 2012;344:1-9.
29. Marshall CL, Balentine CJ, Robinson CN, et al: A multidisciplinary cancer center maximizes surgeons' impact. *J Surg Res* 171:15-22, 2011.
30. Mathieu J, Maynard MT, Rapp T, et al: Team effectiveness 1997-2007: A review of recent advancements and a glimpse into the future. *J Manage* 34:410-476, 2008.
31. Palmer G, Martling A, Cedermark B, et al: Preoperative tumour staging with multidisciplinary team assessment improves the outcome in locally advanced primary rectal cancer. *Colorectal Dis* 13:1361-1369, 2011.
32. Poole M, Real K: Groups and teams in health care: Communication and effectiveness, in Thompson T, Dorsey A, Miller K, et al (eds): *Handbook of Health Communication*. Mahwah, NJ, Lawrence Erlbaum Associates, 2003, pp 369-402.
33. Taplin SH, Weaver A, Salas E, et al. Reviewing cancer care team effectiveness. *J Oncol Pract.* 2015;11:239-246.
34. Taylor C, Munro AJ, Glynne-Jones R, et al: Multidisciplinary team working in cancer: What is the evidence? *BMJ* 340:c951, 2010.
35. Wille-Jørgensen P, Sparre P, Glenthøj A, et al: Result of the implementation of multidisciplinary teams in rectal cancer. *Colorectal Dis* 15:410-413, 2013.
36. Bandieri E, Sichetti D, Romero M, et al: Impact of early access to a palliative/ supportive care intervention on pain management in patients with cancer. *Ann Oncol* 23:2016-2020, 2012.
37. Daly BJ, Douglas SL, Gunzler D, et al: Clinical trial of a supportive care team for patients with advanced cancer. *J Pain Symptom Manage* 46:775, 2013.



Agenzia Nazionale per i Servizi Sanitari Regionali

38. Riolfi M, Buja A, Zanardo C, et al: Effectiveness of palliative home-care services in reducing hospital admissions and determinants of hospitalization for terminally ill patients followed up by a palliative home-care team: A retrospective cohort study. *Palliat Med* 28:403-411, 2014
39. Bunnell CA, Weingart SN, Swanson S, et al: Models of multidisciplinary cancer care: Physician and patient perceptions in a comprehensive cancer center. *J Oncol Pract* 6:283-288, 2010.
40. Jalil R, Lamb B, Russ S, et al: The cancer multi-disciplinary team from the coordinators' perspective: Results from a national survey in the UK. *BMC Health Serv Res* 12:457, 2012.
41. Lamb BW, Taylor C, Lamb JN, et al: Facilitators and barriers to teamworking and patient centeredness in multidisciplinary cancer teams: Findings of a national study. *Ann Surg Oncol* 20:1408-1416, 2013.
42. Downing A, Morris EJ, Corrigan N, et al. High hospital research participation and improved colorectal cancer survival outcomes: a population-based study. *Gut* 2017;66:89-96.
43. Rochon J, du Bois A, Lange T. Mediation analysis of the relationship between institutional research activity and patient survival. *BMC Med Res Methodol.* 2014;14:9.
44. M Kessels-Habraken 1, T Van der Schaaf, J De Jonge, C Rutte, K Kerkvliet.
45. Integration of prospective and retrospective methods for risk analysis in hospitals. *Int J Qual Health Care* 2009 Dec;21(6):427-32. http://media.aiom.it/userfiles/files/doc/documenti_scientifici/2017_Processi_organizzativi_A_IOM-CIPOMO.pdf.
46. EUNETHTA Core Model <https://www.eunethta.eu/wp-content/uploads/2018/03/HTACoreModel3.0-1.pdf?x69613> (accesso il 08/09/2022).
47. Zecca M, Ferrari A, Quarello P, Rabusin M, Balduzzi A, Buldini B, Rostagno E, Prete A, Favre C, Massimino M, Biondi A, Porta F, Biffi A, Locatelli F, Pession A, Fagioli F. Childhood cancer in Italy: background, goals, and achievements of the Italian Paediatric Hematology Oncology Association (AIEOP). *Tumori.* 2021 Oct;107(5):370-375.
48. Spreafico F, Quarello P, Alaggio R, Collini P, Haupt R, Mastronuzzi A, Prete A, Rabusin M, Rizzari C, Schumacher F, Zecca M, Pession A, Fagioli F. Nationwide central diagnosis review for childhood solid tumors: From concept to realization of an Associazione Italiana Ematologia Oncologia Pediatrica (AIEOP) integrated project. *Pediatr Blood Cancer.* 2019 Aug;66(8):e27749.
49. Rondelli R, Jankovic M, Soresina A, Valsecchi MG, De Rosa M, Cuttini M, Haupt R, Aricò M, Bisogno G, Locatelli F, Magnani C, Merletti F, Zecca M, Pession A. Il contributo dell'Associazione italiana di ematologia e oncologia pediatrica (AIEOP) [The contribution of the Italian Association of paediatric haematology and oncology (AIEOP)]. *Epidemiol Prev.* 2016 Sep-Oct;40(5Suppl2):23-27.
50. Pession A, Rondelli R. Collection and transfer of data: the AIEOP model. *Bone Marrow Transplant.* 2008 Jun;41 Suppl 2:S35-8. doi: 10.1038/bmt.2008.52.
51. Pession A, Dama E, Rondelli R, Magnani C, De Rosa M, Locatelli F, Fagioli F, Haupt R, Jankovic M, Terracini B, Merletti F, Pastore G; Italian Association of Paediatric Haematology and Oncology. Survival of children with cancer in Italy, 1989-98. A report from the hospital based registry of



Agenzia Nazionale per i Servizi Sanitari Regionali

- the Italian Association of Paediatric Haematology and Oncology (AIEOP). *Eur J Cancer*. 2008 Jun;44(9):1282-9.
52. Lo-Coco F, Avvisati G, Vignetti M, Thiede C, Orlando SM, Iacobelli S, Ferrara F, Fazi P, Cicconi L, Di Bona E, Specchia G, Sica S, Divona M, Levis A, Fiedler W, Cerqui E, Breccia M, Fioritoni G, Salih HR, Cazzola M, Melillo L, Carella AM, Brandts CH, Morra E, von Lilienfeld-Toal M, Hertenstein B, Wattad M, Lübbert M, Hänel M, Schmitz N, Link H, Kropp MG, Rambaldi A, La Nasa G, Luppi M, Ciceri F, Finizio O, Venditti A, Fabbiano F, Döhner K, Sauer M, Ganser A, Amadori S, Mandelli F, Döhner H, Ehninger G, Schlenk RF, Platzbecker U; Gruppo Italiano Malattie Ematologiche dell'Adulto; German-Austrian Acute Myeloid Leukemia Study Group; Study Alliance Leukemia. Retinoic acid and arsenic trioxide for acute promyelocytic leukemia. *N Engl J Med*. 2013 Jul 11;369(2):111-21. doi: 10.1056/NEJMoa1300874. PMID: 23841729.
53. Foà R, Bassan R, Vitale A, Elia L, Piciocchi A, Puzzolo MC, Canichella M, Viero P, Ferrara F, Lunghi M, Fabbiano F, Bonifacio M, Fracchiolla N, Di Bartolomeo P, Mancino A, De Propriis MS, Vignetti M, Guarini A, Rambaldi A, Chiaretti S; GIMEMA Investigators. Dasatinib-Blinatumomab for Ph-Positive Acute Lymphoblastic Leukemia in Adults. *N Engl J Med*. 2020 Oct 22;383(17):1613-1623. doi: 10.1056/NEJMoa2016272. PMID: 33085860.
54. Venditti A, Piciocchi A, Candoni A, Melillo L, Calafiore V, Cairoli R, de Fabritiis P, Storti G, Salutari P, Lanza F, Martinelli G, Luppi M, Mazza P, Martelli MP, Cuneo A, Albano F, Fabbiano F, Tafuri A, Chierichini A, Tieghi A, Fracchiolla NS, Capelli D, Foà R, Alati C, La Sala E, Fazi P, Vignetti M, Maurillo L, Buccisano F, Del Principe MI, Irno-Consalvo M, Ottone T, Lavorgna S, Voso MT, Lo-Coco F, Arcese W, Amadori S. GIMEMA AML1310 trial of risk-adapted, MRD-directed therapy for young adults with newly diagnosed acute myeloid leukemia. *Blood*. 2019 Sep 19;134(12):935-945. doi: 10.1182/blood.2018886960. Epub 2019 Aug 8. PMID: 31395600.
55. Piciocchi, A., Messina, M., Fazi, P., & Vignetti, M. (2022, March). GIMEMA lecture: independent clinical research as an essential platform for providing quality care to hematological patients in the nhs. in *haematologica* (vol. 107, pp. 9-10). via giuseppe belli 4, 27100 pavia, italy: ferrata storti foundation.
56. Pane, F., Cucci, R., Messina, M., Breccia, M., Galimberti, S., Martinelli, G., ... & Baccarani, M. (2022, March). High-quality standardized minimal residual disease (mrd) monitoring for chronic myeloid leukemia patients: the experience of the labnet cml national network. in *haematologica* (vol. 107, pp. 42-42). via giuseppe belli 4, 27100 pavia, italy: ferrata storti foundation.



Agenzia Nazionale per i Servizi Sanitari Regionali

9. Allegati

1. Intesa sancita tra il Governo, le Regioni e le Province autonome di Trento e Bolzano in Conferenza Stato-Regioni nella seduta del 21 settembre 2017 per la realizzazione della “Rete Nazionale dei Tumori Rari (RNTR)” (Rep. Atti n. 158/CSR).
2. Decreto del Ministro della Salute del 7 marzo 2022 – Rinnovo del Coordinamento funzionale della Rete Nazionale dei Tumori Rari – RNTR.
3. Deliberazione del Direttore Generale n.189 del 2 Maggio 2022 recante ad oggetto “Istituzione del Gruppo di lavoro per l’identificazione dei nodi di rete dei tumori rari solidi dell’adulto nell’ambito del Coordinamento funzionale della Rete Nazionale dei Tumori Rari”.
4. Deliberazione del Direttore Generale n.190 del 2 Maggio 2022 recante ad oggetto “Istituzione del Gruppo di lavoro per l’identificazione dei nodi di rete dei tumori pediatrici nell’ambito del Coordinamento funzionale della Rete Nazionale dei Tumori Rari”.
5. Deliberazione del Direttore Generale n.191 del 2 Maggio 2022 recante ad oggetto “Istituzione del Gruppo di lavoro per l’identificazione dei nodi di rete dei tumori rari oncoematologici dell’adulto nell’ambito del Coordinamento funzionale della Rete Nazionale dei Tumori Rari”.
6. Elenco delle fonti per l’individuazione dei servizi considerati per la rete pediatrica scelti dal GdL Tumori Pediatrici.
7. Elenco nazionale dei laboratori per la centralizzazione della diagnostica dei Tumori Pediatrici.
8. Lista dei Centri accreditati per il prelievo di cellule staminali.
9. Regolamento del Coordinamento Nazionale Tumori Rari.